

2.2.

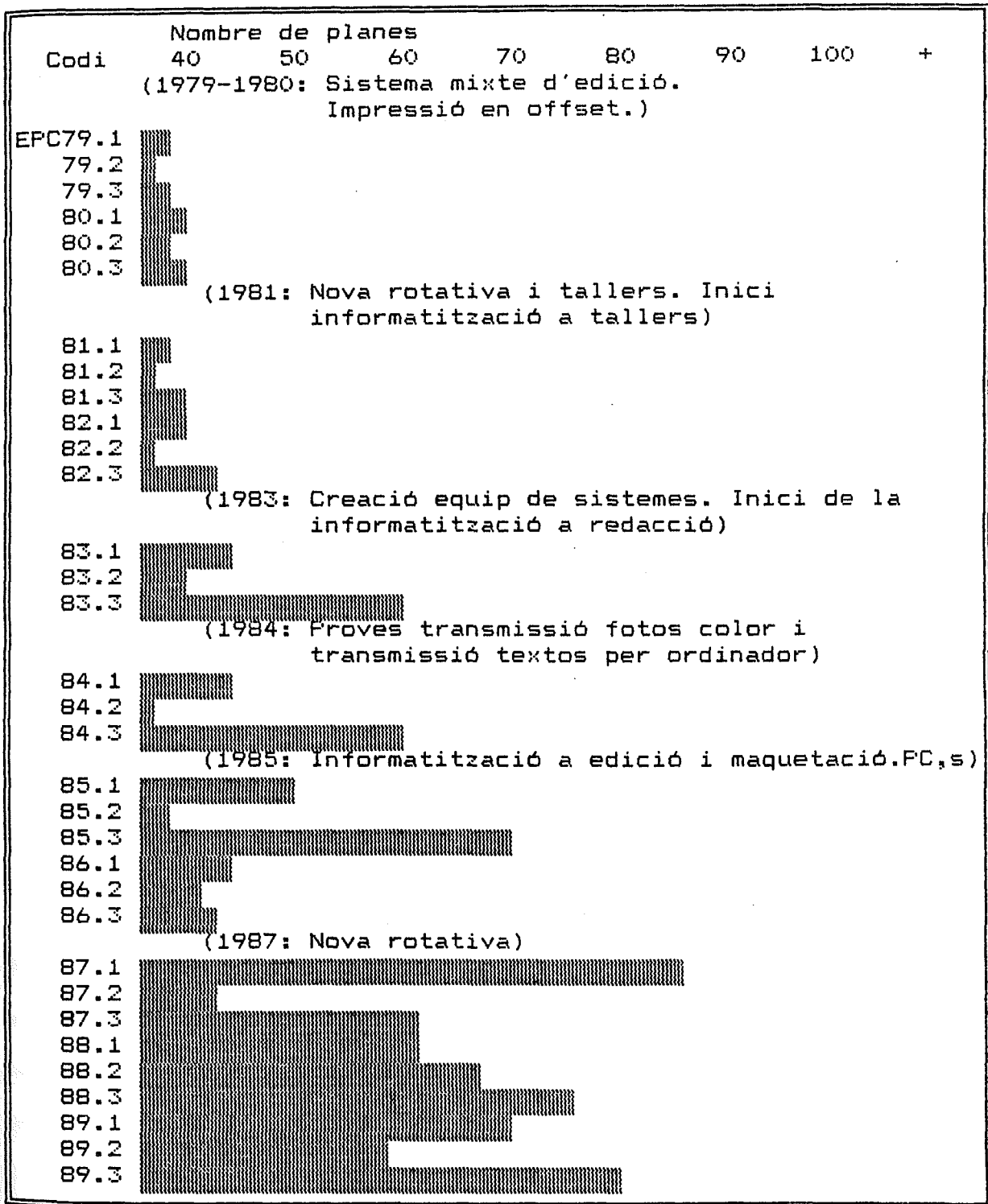
-EL PERIODICO DE CATALUNYA-

PERFIL GRAFIC DE LA PAGINACIO

I NOMBRE D'ELEMENTS DE LES

DIFERENTS SECCIONS INFORMATIVES

EL PERIODICO
RADIOGRAFIA GLOBAL DEL DIARI
Perfil del nombre de planes en el periode 1979-1989



Comentari al perfil gràfic del nombre de planes

La renovació tecnològica a EL PERIODICO DE CATALUNYA (EPC) unida a diversos factors comercials i de mercat ens fa observar una constant variació de la seva paginació al llarg dels onze anys estudiats que ha estat avalada per les incidències enregistrades amb la incorporació de noves màquines i sistemes.

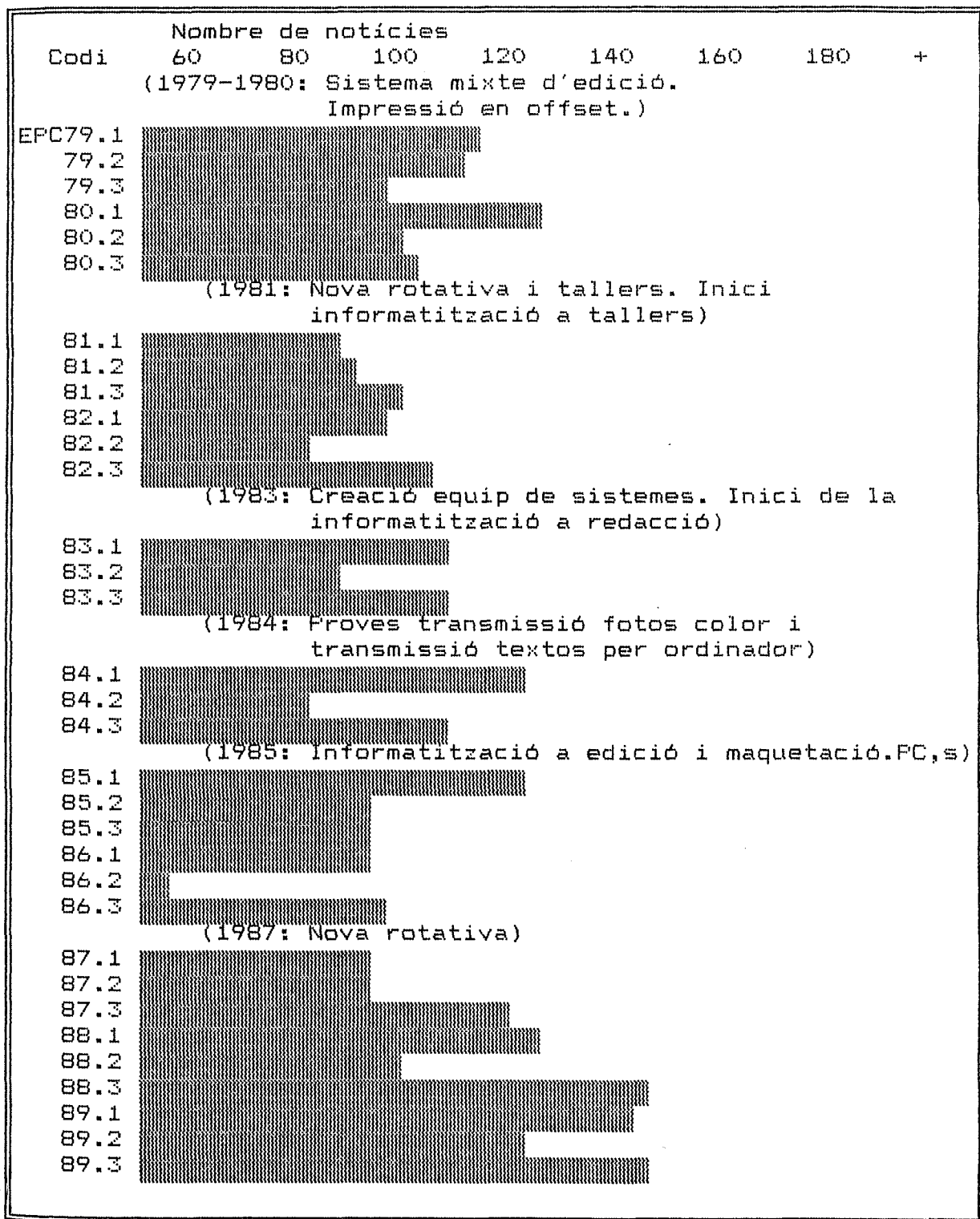
D'aquesta manera podem observar com durant les dues primeres etapes (anys 1979 a 1980 i 1981 a 1982) gairebé no hi ha un increment del volum de pàgines malgrat la incorporació, per exemple, d'una nova rotativa de dos cossos.

La possible influència d'aquesta millora tecnològica, unida a la incorporació l'any 1983 de l'equip de sistemes informàtics i a l'inici de la informatització redaccional sí permet observar com EPC salta a una paginació que oscil·la entre les 48 i les 60 pàgines.

Aquesta tendència s'accentua a partir del 1984, consolidant-se al voltant de les 50 planes durant els anys 1985 i 1986, per saltar a paginacions d'entre 60 i 80 planes el darrer període estudiat (1987 a 1989), on es recull tota l'experiència tecnològica adquirida pel personal i es consoliden les posicions de mercat.

En resum, resulta prou evident que EL PERIODICO DE CATALUNYA ha incrementat el seu volum de planes en la mesura que incorporava noves tecnologies i que és a partir de la nova rotativa, any 1987, quan es consolida una paginació equiparable a qualsevol diari d'abast estatal.

EL PERIODICO
RADIOGRAFIA GLOBAL DEL DIARI
Perfil del nombre de notícies en el període 1979-1989



Comentari al perfil gràfic del nombre de notícies

Ens trobem davant d'uns nivells en el volum de notícies de EL PERIODICO DE CATALUNYA prou sostinguts al llarg del període analitzat i si hem de fer una incidència especial serà per assenyalar que sols a partir de la nova rotativa, any 1987, podem observar un notable increment de notícies en consonància amb l'increment de la paginació, aspecte estudiat en l'apartat anterior.

Aquest és un diari en el qual s'ha mantingut sempre un nombre mínim de notícies que oscil·la entre 80 i 100. Observem els diaris codificats com 79.3, 81.1, 81.2, 82.2, 83.2 i 84.2 per estar-hi d'acord.

Però aquestes dades es refereixen, recordem-ho, a xifres mínimes, perquè ensems trobem una mitjana més que acceptable de diaris amb un volum proper a la centena, si no l'ultrapassa (79.1, 79.2, 80.1, 80.3, 82.3, 83.1, 83.3, 84.1, 85.1 i tots a partir del codi 87.3).

Aquestes tendències semblen molt homogènies dins de cada etapa menys la que fa referència a l'any 1984.

Serà a partir de l'any 1987 que l'increment, a partir del codi 87.3, serà definitiu per ranejar, com a mitjana, les 130/140 notícies.

Com a conclusió podem assenyalar que la renovació del sistema d'impressió sembla ser el protagonista més destacat d'aquest increment en el nombre de notícies de EL PERIODICO DE CATALUNYA, en relació directa amb l'increment de pàgines.

EL PERIODICO
RADIOGRAFIA GLOBAL DEL DIARI
Perfil del nombre de fotografies en el periode 1979-1989

Codi	Nombre de fotografies							
	20	30	40	50	60	70	80	+
	(1979-1980: Sistema mixte d'edició. Impressió en offset.)							
EPC79.1								
79.2								
79.3								
80.1								
80.2								
80.3								
	(1981: Nova rotativa i tallers. Inici informatització a tallers)							
81.1								
81.2								
81.3								
82.1								
82.2								
82.3								
	(1983: Creació equip de sistemes. Inici de la informatització a redacció)							
83.1								
83.2								
83.3								
	(1984: Proves transmissió fotos color i transmissió textos per ordinador)							
84.1								
84.2								
84.3								
	(1985: Informatització a edició i maquetació.PC,s)							
85.1								
85.2								
85.3								
86.1								
86.2								
86.3								
	(1987: Nova rotativa)							
87.1								
87.2								
87.3								
88.1								
88.2								
88.3								
89.1								
89.2								
89.3								

Comentari al perfil gràfic del nombre de fotografies

Un dels elements definidors de EL PERIODICO DE CATALUNYA ha estat, sens dubte, el seu caràcter gràfic o, en tot cas, la importància que s'ha volgut donar sempre a la iconografia dins de les planes d'informació diària.

A diferència d'EPC, LA VANGUARDIA va incorporar l'actualitat gràfica a l'interior de les seves edicions amb totes les conseqüències a partir de la renovació del model, l'any 1989.

El diari propietat d'Antonio Asensio s'ha caracteritzat des del principi per oferir un mínim nombre de fotografies que mai ultrapassava les quaranta, encara que podem trobar diferents tractaments segons cada etapa estudiada.

La primera, per exemple, ens ofereix una mitjana que oscil·la entre les 50 i 60 fotografies, és a dir, més d'una fotografia per plana.

Quan s'informatitzen els tallers i es treballa amb la nova rotativa (l'any 1981) es mantenen les tendències, encara que es comença a entreveure un cert descens, degut, possiblement, a les oscil·lacions pròpies d'un equip de persones davant d'un nou sistema de treball.

A partir de l'any 1983 la fotografia a EPC recupera

protagonisme però serà a partir de l'any 1985 que la direcció decideix matisar aquesta tendència i, d'aquesta manera, observem com es redueix el nombre d'elements iconogràfics per passar a una tendència que oscil·la entre les 40 i les 50 per edició, amb un increment sostingut a partir de l'any 1982, un cop comença a treballar a ple rendiment la nova rotativa de la planta de Sant Feliu de Llobregat.

En resum podríem dir que els canvis tecnològics han servit a EL PERIODICO DE CATALUNYA per confirmar la seva tendència de diari gràfic encara que el model s'ha reajustat si considerem que durant la darrera etapa estudiada (1987-1989) s'ha incrementat notablement la paginació, reduint-se, per tant, l'índex de fotografies per pàgina.

EL PERIODICO
RADIOGRAFIA GLOBAL DEL DIARI
Perfil del nombre d'infografismes en el període 1979-1989

Codi	Nombre d'infografismes							
	1	2	3	4	5	6	7	+
	(1979-1980: Sistema mixte d'edició. Impressió en offset.)							
EPC79.1								
79.2								
79.3								
80.1								
80.2								
80.3	(1981: Nova rotativa i tallers. Inici informatització a tallers)							
81.1								
81.2								
81.3								
82.1								
82.2								
82.3	(1983: Creació equip de sistemes. Inici de la informatització a redacció)							
83.1								
83.2								
83.3	(1984: Proves transmissió fotos color i transmissió textos per ordinador)							
84.1								
84.2								
84.3	(1985: Informatització a edició i maquetació.PC,s)							
85.1								
85.2								
85.3								
86.1								
86.2								
86.3	(1987: Nova rotativa)							
87.1								
87.2								
87.3								
88.1								
88.2								
88.3								
89.1								
89.2								
89.3								

Comentari al perfil gràfic del nombre d'elements infogràfics

No considerem necessari establir cap observació de les tres primeres etapes estudiades d'aquest diari ja que el volum d'infogràfics és absolutament menyspreable a efectes científics.

Contràriament, volem assenyalar la clara relació existent entre la incorporació dels PC,s a la redacció i l'establiment d'una mitjana d'elements informatius en forma gràfica fins al darrer diari analitzat de l'any 1989.

Efectivament, a partir del codi 85.1 comprovem la presència sostinguda de tres o quatre infogràfics en gairebé la majoria d'edicions analitzades.

La utilització de computadors personals i professionals ha permès a aquest diari convertir una part de les seves informacions redaccionals literàries en lectures visuals d'impacte, coincidint amb diversos diaris espanyols que, seguint la tendència dels EUA, han considerat aquesta una teoria de lectura de notícies prou interessant.

En resum: clara relació entre incorporació de PC,s i establiment d'un volum sostingut d'infogràfics.

EL PERIODICO
RADIOGRAFIA GLOBAL DEL DIARI
Perfil del nombre d'elements d'humor gràfic
en el període 1979-1989

Codi	Nombre d'elements d'humor gràfic						
	1	2	3	4	5	6	7 +
	(1979-1980: Sistema mixte d'edició. Impressió en offset.)						
EPC79.1	[Bar chart showing 1 element]						
79.2	[Bar chart showing 1 element]						
79.3	[Bar chart showing 1 element]						
80.1	[Bar chart showing 1 element]						
80.2	[Bar chart showing 1 element]						
80.3	[Bar chart showing 1 element]						
	(1981: Nova rotativa i tallers. Inici informatització a tallers)						
81.1	[Bar chart showing 1 element]						
81.2	[Bar chart showing 1 element]						
81.3	[Bar chart showing 1 element]						
82.1	[Bar chart showing 1 element]						
82.2	[Bar chart showing 1 element]						
82.3	[Bar chart showing 1 element]						
	(1983: Creació equip de sistemes. Inici de la informatització a redacció)						
83.1	[Bar chart showing 1 element]						
83.2	[Bar chart showing 1 element]						
83.3	[Bar chart showing 1 element]						
	(1984: Proves transmissió fotos color i transmissió textos per ordinador)						
84.1	[Bar chart showing 1 element]						
84.2	[Bar chart showing 1 element]						
84.3	[Bar chart showing 1 element]						
	(1985: Informatització a edició i maquetació.FC,s)						
85.1	[Bar chart showing 1 element]						
85.2	[Bar chart showing 1 element]						
85.3	[Bar chart showing 1 element]						
86.1	[Bar chart showing 1 element]						
86.2	[Bar chart showing 1 element]						
86.3	[Bar chart showing 1 element]						
	(1987: Nova rotativa)						
87.1	[Bar chart showing 1 element]						
87.2	[Bar chart showing 1 element]						
87.3	[Bar chart showing 1 element]						
88.1	[Bar chart showing 1 element]						
88.2	[Bar chart showing 1 element]						
88.3	[Bar chart showing 1 element]						
89.1	[Bar chart showing 1 element]						
89.2	[Bar chart showing 1 element]						
89.3	[Bar chart showing 1 element]						

Comentari al perfil gràfic del nombre d'elements d'humor

Focs comentaris farem perquè el perfil gràfic ens permet veure a simple vista que no s'han produït gaires alteracions en el volum d'elements d'humor.

El fet de tractar-se de feines periodístiques fetes per col.laboradors externs, fa que la incidència de les noves tecnologies sigui molt minvada, com hem observat també en el corresponent apartat a LA VANGUARDIA.

EL PERIODICO
RADIOGRAFIA GLOBAL DEL DIARI
Perfil del nombre de notícies en el període 1979-1989
Secció: PORTADA

Codi	Nombre de notícies							
	1	2	3	4	5	6	7	+
	(1979-1980: Sistema mixte d'edició. Impressió en offset.)							
EPC79.1	[Redacted]							
79.2								
79.3								
80.1								
80.2	(1981: Nova rotativa i tallers. Inici informatització a tallers)							
80.3								
81.1	[Redacted]							
81.2								
81.3								
82.1								
82.2	(1983: Creació equip de sistemes. Inici de la informatització a redacció)							
82.3								
83.1	[Redacted]							
83.2								
83.3								
	(1984: Proves transmissió fotos color i transmissió textos per ordinador)							
84.1	[Redacted]							
84.2								
84.3								
	(1985: Informatització a edició i maquetació.PC,s)							
85.1	[Redacted]							
85.2								
85.3								
86.1	[Redacted]							
86.2								
86.3								
	(1987: Nova rotativa)							
87.1	[Redacted]							
87.2								
87.3								
88.1	[Redacted]							
88.2								
88.3								
89.1	[Redacted]							
89.2								
89.3								

Comentari al perfil gràfic del volum de notícies a la secció de Portada

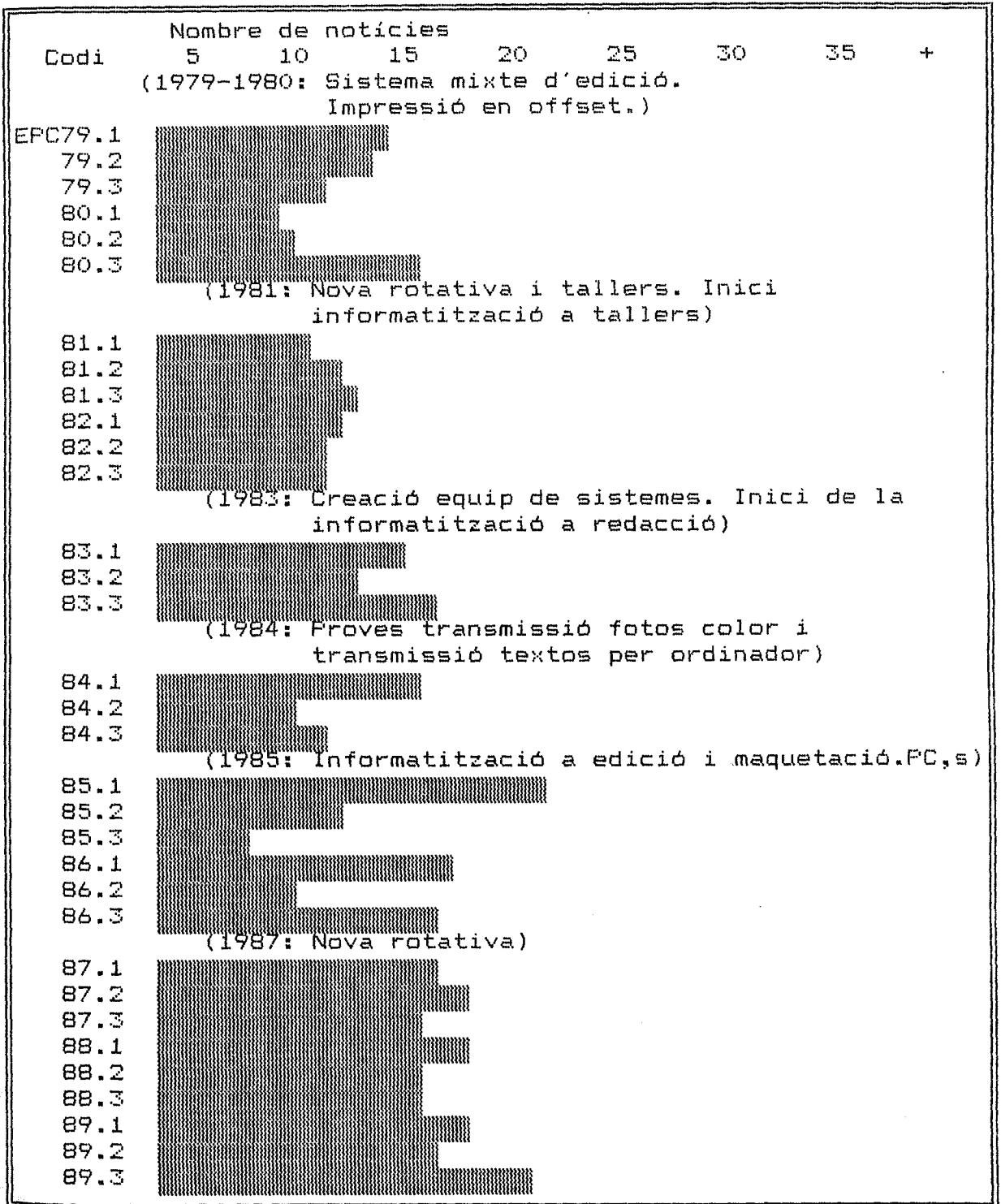
EL PERIODICO DE CATALUNYA ha fet de la portada un element informatiu-artístic ben pensat i que, a diferència de LA VANGUARDIA, no ha estat condicionat en cap moment per la tecnologia ja que sempre s'ha imprès en offset i mai en gravat al buit, que tant dificulta la incorporació i tractament de notícies de darrera hora.

La portada d'EPC ha passat per tenir diferents volums de notícies (o elements informatius de portada), sense que cap observació ens permeti relacionar noves tecnologies amb aquells volums.

Sí volem assenyalar clares diferències pel que fa al nombre d'elements informatius durant diferents èpoques. Els codis 79.1, 79.2 per una part i 83.3 a 89.3 per l'altra ens permeten reflectir volums de 6-7 i més notícies en la primera pàgina.

Pel contrari, durant les etapes que van del codi 80.1 a 82.2 podem observar que el volum no supera les 4 notícies, però no trobem que es degui a cap impacte de màquines noves o sistemes recentment implantats.

EL PERIODICO
RADIOGRAFIA GLOBAL DEL DIARI
Perfil del nombre de notícies en el període 1979-1989
Secció: Internacional



Comentari al perfil del nombre de notícies de la secció d'internacional

El perfil s'inicia amb unes línies sostingudes entre el diari codificat com 79.1 fins al 82.3 i és a partir de la creació de l'equip de sistemes i de l'inici de la informatització redaccional que el volum de notícies de la secció d'internacional creix.

Podriem convenir que hi ha un clar impacte de les noves tecnologies possiblement per l'aspecte de la rapidesa en la tramesa d'informació per part de les agències i la seva manipulació a la taula de redacció.

El creixement és sostingut i confirmat durant la darrera etapa, quan comença a entrar en acció la nova rotativa i les edicions estudiades no baixen mai de 15 notícies d'internacional en cadascuna d'elles.

Com a conclusió podem assenyalar que es confirma la influència de les noves tecnologies en aquest àmbit informatiu degut a les facilitats que dona la informàtica i a la rapidesa en la maquetació, que permet recollir més notícies de darrera hora.

També, lògicament, han influït en la darrera etapa les excepcionals convulsions experimentades en el món durant el

final de la dècada, però així i tot, si no es disposa d'una bona infraestructura tècnica i tecnològica, el repte de la informació no seria mai assolit amb èxit.

Perfil gràfic del volum de notícies de la secció de Política Espanyola

Contràriament al que ha passat a la secció d'Internacional, EL PERIODICO DE CATALUNYA ha anat reduint el volum de notícies que fan relació a la política espanyola i això és ben evident a simple vista.

Durant la primera etapa es manté un volum que oscil·la entre les 15 i 20 notícies mentre que a la darrera, l'oscil·lació balla al voltant de les 10 i les 14 notícies, amb alguna punxa (codi 88.3)

Potser hi ha una clara interrelació entre increment de notícies a la secció de política internacional i una reducció a la de política espanyola que seria explicada a través de l'anàlisi de les vies d'entrada i arribada de notícies a la redacció. Aquest és un aspecte que podrem considerar en tota la seva extensió quan analitzem les fonts emprades en cada moment.