

ADVERTIMENT. La consulta d'aquesta tesi queda condicionada a l'acceptació de les següents condicions d'ús: La difusió d'aquesta tesi per mitjà del servei TDX (www.tesisenxarxa.net) ha estat autoritzada pels titulars dels drets de propietat intel·lectual únicament per a usos privats emmarcats en activitats d'investigació i docència. No s'autoritza la seva reproducció amb finalitats de lucre ni la seva difusió i posada a disposició des d'un lloc aliè al servei TDX. No s'autoritza la presentació del seu contingut en una finestra o marc aliè a TDX (framing). Aquesta reserva de drets afecta tant al resum de presentació de la tesi com als seus continguts. En la utilització o cita de parts de la tesi és obligat indicar el nom de la persona autora.

ADVERTENCIA. La consulta de esta tesis queda condicionada a la aceptación de las siguientes condiciones de uso: La difusión de esta tesis por medio del servicio TDR (www.tesisenred.net) ha sido autorizada por los titulares de los derechos de propiedad intelectual únicamente para usos privados enmarcados en actividades de investigación y docencia. No se autoriza su reproducción con finalidades de lucro ni su difusión y puesta a disposición desde un sitio ajeno al servicio TDR. No se autoriza la presentación de su contenido en una ventana o marco ajeno a TDR (framing). Esta reserva de derechos afecta tanto al resumen de presentación de la tesis como a sus contenidos. En la utilización o cita de partes de la tesis es obligado indicar el nombre de la persona autora.

WARNING. On having consulted this thesis you're accepting the following use conditions: Spreading this thesis by the TDX (www.tesisenxarxa.net) service has been authorized by the titular of the intellectual property rights only for private uses placed in investigation and teaching activities. Reproduction with lucrative aims is not authorized neither its spreading and availability from a site foreign to the TDX service. Introducing its content in a window or frame foreign to the TDX service is not authorized (framing). This rights affect to the presentation summary of the thesis as well as to its contents. In the using or citation of parts of the thesis it's obliged to indicate the name of the author



UNIVERSITAT POLITÈCNICA DE CATALUNYA
BARCELONATECH

Departament d'Infraestructura del Transport
i del Territori

Sostenibilidad económica municipal de los crecimientos y servicios urbanos asociados al planeamiento urbanístico

Doctorando: Francisco Javier GARRIDO JIMÉNEZ

Director: Francesc MAGRINYA TORNER

Co-directora: María Consuelo DEL MORAL ÁVILA

Barcelona, 2013

ANEXO I

ANEXO I

FICHAS PRESUPUESTARIAS MUNICIPALES

En el presente Anexo se relacionan los datos presupuestarios de cada una de las ocho ciudades que han sido la muestra sobre la que se ha realizado el estudio.

Los datos corresponden al presupuesto municipal corriente del año 2010, al que se han añadido los de las Empresas, Entidades Públicas Empresariales y Organismos Públicos que forman parte del presupuesto consolidado de la Entidad Local, eliminando las operaciones internas.

También se ha incluido para cada municipio una tabla en la que se recogen los ingresos de las empresas prestatarias de servicios públicos (concesionarias en su mayoría) en aquellos casos en los que su actividad no tiene reflejo en el presupuesto local. Se trata de la situación en la que la propia empresa recibe contraprestaciones económicas por parte de los usuarios. Como en el caso de los datos de las empresas externas solamente se conocen datos de ingreso, se ha agregado un nivel de gasto equivalente.

Con los datos anteriores, se ha elaborado la siguiente información para cada municipio:

- a) Presupuesto de ingresos y gastos corrientes del Ayuntamiento para el año 2010
- b) Tabla con los ingresos de las empresas y organismos que forman parte del presupuesto consolidado una vez eliminadas las transferencias internas (año 2010)
- c) Tabla con los ingresos de las empresas externas que prestan servicios con contraprestación obtenida directamente de los usuarios (año 2010)
- d) “Presupuesto virtual” en el que se agregan los tres conceptos anteriores. Las partidas reflejadas en rojo son aquellas en las que al presupuesto del Ayuntamiento se han agregado los ingresos reflejados en los apartados b) o c).

CIUDAD: ALGECIRAS

POBLACIÓN: 116.417 (01/01/2010)

NIVEL DE RENTA FAMILIAR DISPONIBLE: 3 (8.300 €-9.300 €)

PRESUPUESTO DE INGRESOS AYUNTAMIENTO (2010)

CLASIFICACIÓN ECONÓMICA DE INGRESOS		PPTO.CORRIENTE (€)	INGR. PERSONAS (€)	INGR. PROPIED.(€)
1	IMPUESTOS DIRECTOS			
10	Impuesto sobre la renta			
100	Impuestos sobre la renta de las personas físicas	1777750,00	1777750,00	
11	Impuestos sobre el capital			
112	Impuesto sobre Bienes Inmuebles.Rústico	365511,00	365511,00	
113	Impuesto sobre Bienes Inmuebles. Urbano	35000000,00		35000000,00
115	Impuesto sobre Vehículos de Tracción Mecánica	7000000,00		7000000,00
116	Impto. sobre Incr. de Valor de los Terrenos de Nat. Urbana	2500000,00	2500000,00	
13	Impuesto sobre las Actividades Económicas			
	Impuesto sobre las Actividades Económicas	2602600,00	2602600,00	
2	IMPUESTOS INDIRECTOS			
21	Impuestos sobre el Valor Añadido			
210	Impuesto sobre el Valor Añadido	1090000,00	1090000,00	
22	Sobre consumos específicos			
220	Impuestos especiales	436203,00	436203,00	
29	Otros impuestos indirectos			
290	Impuesto sobre Construcciones, Instalaciones y Obras	7400000,00	7400000,00	
3	TASAS, PRECIOS PÚBLICOS Y OTROS INGRESOS			
30	Tasas por la prestación de servicios públicos básicos			
300	Servicio de abastecimiento de agua			
302	Servicio de recogida de basuras	8300000,00		8300000,00
303	Servicio de tratamiento de residuos	50000,00		50000,00
31	Tasas por la prest. de serv. públicos de carácter social y prefer.			
311	Servicios asistenciales			
312	Servicios educativos			
32	Tasas por la realización de actividades de competencia local			
321	Licencias urbanísticas			
326	Tasa por retirada de vehículos			
329	Otras tasas por la realización de activ. de competencia local	17500,00	17500,00	
33	Tasas utiliz. privativa o el aprovech. Espec. dom. público local			
331	Tasa por entrada de vehículos	1500000,00		1500000,00
332	Tasa por utiliz. Priv. aprov. Espec. emp. expl. serv. de suminis.	1553500,00	1553500,00	
333	Tasa por utiliz. Priv. aprov. Espec. Emp. expl. serv. Telecom.	1000000,00	1000000,00	
337	Tasas por aprovechamiento del vuelo	469868,51	469868,51	
34	Precios públicos			
343	Servicios deportivos			
344	Entradas a museos, exposiciones, espectáculos	10000,00	10000,00	
345	Servicio de transporte público urbano			
349	Otros precios públicos			
38	Reintegros de operaciones corrientes			
389	Otros reintegros de operaciones corrientes	1000,00	1000,00	
39	Otros ingresos			
391	Multas	3800000,00	3800000,00	
392	Recargos per. ejecutivo decl. Extemp. sin requerimiento prev.	1100000,00	1100000,00	
393	Intereses de demora	600000,00	600000,00	
399	Otros ingresos diversos	1435347,48	1435347,48	
4	TRANSFERENCIAS CORRIENTES			
41	De Organismos Autónomos de la Entidad Local			
42	De la Administración del Estado			
420	De la Administración General del Estado	19736793,85	19736793,85	
45	De Comunidades Autónomas			
450	De la Admón. General de las Comunidades Autónomas	866511,00	866511,00	
5	INGRESOS PATRIMONIALES			
52	Intereses de depósitos			
52	Intereses de depósitos	600000,00	600000,00	
53	Dividendos y participación beneficios			
534	De soc. merc., ent. Púb. Empres. y otros organismos públicos	6000000,00	6000000,00	
55	Productos de concesiones y aprovechamientos especiales			
550	De conces. administrativas con contraprestación periódica	329308,15	329308,15	
552	Derecho de superficie con contraprestación periódica	397092,68	397092,68	
		106.707.982,90	54.857.982,90	51.850.000,00

PRESUPUESTO DE GASTOS AYUNTAMIENTO (2010)

CLASIFICACIÓN POR PROGRAMAS DE GASTOS		PPTO.CORRIENTE (€)	GS.PERSONAS (€)	GS.PROPIEDAD (€)
1	SERVICIOS PÚBLICOS BÁSICOS			
13	Seguridad y movilidad ciudadana			
	132 Seguridad y Orden Público	12079345,63	12079345,63	
	133 Ordenación del tráfico y del estacionamiento	688775,87	688775,87	
	134 Protección civil	196361,30	196361,30	
15	Vivienda y urbanismo			
	150 Administración General de Vivienda y urbanismo			
	151 Urbanismo	1757764,12	1757764,12	
	152 Vivienda	1116984,45	1116984,45	
	155 Vías públicas	1423758,06		1423758,06
16	Bienestar comunitario			
	161 Saneamiento, abastecimiento y distribución de aguas	1150027,65		1150027,65
	163 Limpieza viaria	18356029,68		18356029,68
	164 Cementerio y servicios funerarios			
	165 Alumbrado público	3274650,85		3274650,85
17	Medio ambiente			
	171 Parques y Jardines	4999100,01		4999100,01
	172 Protección y mejora del medio ambiente	656208,07	656208,07	
	179 Otras actuaciones relacionadas con el medio ambiente	1766478,67	1766478,67	
2	ACTUACIONES DE PROTECCIÓN Y PROMOCIÓN SOCIAL			
23	Servicios sociales y promoción social			
	231 Acción social	3072308,66	3072308,66	
	232 Promoción social			
24	Fomento del empleo			
	241 Fomento del empleo	922526,88	922526,88	
3	PRODUCCIÓN DE BIENES PÚBLICOS DE CARÁCTER PREFERENTE			
31	Sanidad			
	313 Acciones públicas relativas a la salud	495989,62	495989,62	
32	Educación			
	320 Administración general de educación	1414146,30	1414146,30	
	321 Educación preescolar y primaria	134000,00	134000,00	
	324 Servicios complementarios de educación	1239335,23	1239335,23	
33	Cultura			
	330 Administración General de Cultura	3120555,04	3120555,04	
	333 Museos y artes plásticas			
	337 Ocio y tiempo libre	2160720,20	2160720,20	
	338 Fiestas populares y festejos	895740,54	895740,54	
34	Deporte			
	340 Administración General de Deportes	3936600,77	3936600,77	
	341 Promoción y fomento del deporte	115000,00	115000,00	
4	ACTUACIONES DE CARÁCTER ECONÓMICO			
41	Agricultura, Ganadería y Pesca			
	410 Administración General de Agricultura, Ganadería y Pesca	22000,00	22000,00	
43	Comercio, turismo y pequeñas y medianas empresas			
	431 Comercio	438645,98	438645,98	
	432 Ordenación y promoción turística	848424,45	848424,45	
44	Transporte público			
	440 Administración general del transporte	655263,85	655263,85	
	441 Promoción, mantenimiento y desarrollo del transporte			
49	Otras actuaciones de carácter económico			
	491 Sociedad de la información	1446573,62	1446573,62	
9	ACTUACIONES DE CARÁCTER GENERAL			
91	Órganos de Gobierno			
	912 Órganos de Gobierno	2342516,56	2342516,56	
92	Servicios de carácter general			
	920 Administración General	12369532	12369532	
	923 Información básica y estadística	140254,95	140254,95	
	924 Participación ciudadana	510817,07	510817,07	
	925 Atención a los ciudadanos	820804,51	820804,51	
	929 Imprevistos y funciones no clasificadas	89051,08	89051,08	
93	Administración financiera y tributaria			
	931 Política económica y fiscal	5018817,04	5018817,04	
	932 Gestión del sistema tributario	1387613,69	1387613,69	
	934 Gestión de la deuda y de la tesorería	3294089,61	3294089,61	
94	Transferencias a otras Administraciones Públicas			
	943 Transferencias a otras Entidades Locales	3848920,95	3848920,95	
0	DEUDA PÚBLICA			
01	Deuda pública			
	011 Deuda pública	3238653,78	3238653,78	
		101.444.386,74	72.240.820,49	29.203.566,25

PRESUPUESTO INGRESOS NO CONSOLIDADOS ORGANISMOS MUNICIPALES ALGECIRAS (2010)

ENTIDAD	INGRESOS (€)
PATRONATO MUNICIPAL DE DEPORTES	544.750,56
FUNDACIÓN J.L. CANO	107.500,00
GERENCIA MUNICIPAL DE URBANISMO	7.483.130,43
FUNDACIÓN MUNICIPAL UNIVERSITARIA	98.787,89
INSTITUTO MUNICIPAL CON. NATURALEZA	0,00
PATRONATO MUNICIPAL DE TURISMO	1.500,00
FUNDAC. IGUALDAD Y BIENESTAR SOCIAL	1.110.000,00
ALGESA	12.700,00

INGRESOS EMPRESAS EXTERNAS ALGECIRAS (2010)

EMPRESA	INGRESOS (€)
AQUALIA (CICLO AGUA)	9.470.696,00
PARQUE JARDÍN CEMENTERIO S.L	768.281,90
EMPRESA TRANSPORTES C.T.M	2.333.441,48
NICOLÁS LUNA LEÓN (GRÚA)	377.229,48

INGRESOS TOTALES SERVICIOS PERSONAS Y PROPIEDAD (2010)

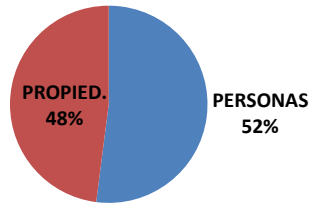
CLASIFICACIÓN ECONÓMICA DE INGRESOS		PPTO. CORRIENTE (€)	INGR. PERSONAS (€)	INGR. PROPIED.(€)
1	IMPUESTOS DIRECTOS			
10	Impuesto sobre la renta			
100	Impuestos sobre la renta de las personas físicas	1777750,00	1777750,00	
11	Impuestos sobre el capital			
112	Impuesto sobre Bienes Inmuebles.Rústico	365511,00	365511,00	
113	Impuesto sobre Bienes Inmuebles. Urbano	35000000,00		35000000,00
115	Impuesto sobre Vehículos de Tracción Mecánica	7000000,00		7000000,00
116	Impto. sobre Incr. de Valor de los Terrenos de Nat. Urbana	2500000,00	2500000,00	
13	Impuesto sobre las Actividades Económicas			
	Impuesto sobre las Actividades Económicas	2602600,00	2602600,00	
2	IMPUESTOS INDIRECTOS			
21	Impuestos sobre el Valor Añadido			
210	Impuesto sobre el Valor Añadido	1090000,00	1090000,00	
22	Sobre consumos específicos			
220	Impuestos especiales	436203,00	436203,00	
29	Otros impuestos indirectos			
290	Impuesto sobre Construcciones, Instalaciones y Obras	7400000,00	7400000,00	
3	TASAS, PRECIOS PÚBLICOS Y OTROS INGRESOS			
30	Tasas por la prestación de servicios públicos básicos			
300	Servicio de abastecimiento de agua	9470696,00		9470696,00
302	Servicio de recogida de basuras	8312700,00		8312700,00
303	Servicio de tratamiento de residuos	50000,00		50000,00
31	Tasas por la prest. de serv. públicos de carácter social y prefer.			
311	Servicios asistenciales	1110000,00	1110000,00	
312	Servicios educativos	98787,89	98787,89	
32	Tasas por la realización de actividades de competencia local			
321	Licencias urbanísticas	7483130,43	7483130,43	
326	Tasa por retirada de vehículos	377229,48	377229,48	
329	Otras tasas por la realización de activ. de competencia local	17500,00	17500,00	
33	Tasas utiliz. privativa o el aprovech. Espec. dom. público local			
331	Tasa por entrada de vehículos	1500000,00		1500000,00
332	Tasa por utiliz. Priv. aprov. Espec. emp. expl. serv. de suminis.	1553500,00	1553500,00	
333	Tasa por utiliz. Priv. aprov. Espec. Emp. expl. serv. Telecom.	1000000,00	1000000,00	
337	Tasas por aprovechamiento del vuelo	469868,51	469868,51	
34	Precios públicos			
343	Servicios deportivos	544750,56	544750,56	
344	Entradas a museos, exposiciones, espectáculos	119000,00	119000,00	
345	Servicio de transporte público urbano	2333441,48	2333441,48	
349	Otros precios públicos	768281,90	768281,90	
38	Reintegros de operaciones corrientes			
389	Otros reintegros de operaciones corrientes	1000,00	1000,00	
39	Otros ingresos			
391	Multas	3800000,00	3800000,00	
392	Recargos per. ejecutivo decl. Extemp. sin requerimiento prev.	1100000,00	1100000,00	
393	Intereses de demora	600000,00	600000,00	
399	Otros ingresos diversos	1435347,48	1435347,48	
4	TRANSFERENCIAS CORRIENTES			
41	De Organismos Autónomos de la Entidad Local			
42	De la Administración del Estado			
420	De la Administración General del Estado	19736793,85	19736793,85	
45	De Comunidades Autónomas			
450	De la Admón. General de las Comunidades Autónomas	866511,00	866511,00	
5	INGRESOS PATRIMONIALES			
52	Intereses de depósitos			
52	Intereses de depósitos	600000,00	600000,00	
53	Dividendos y participación beneficios			
534	De soc. merc., ent. Púb. Empres. y otros organismos públicos	6000000,00	6000000,00	
55	Productos de concesiones y aprovechamientos especiales			
550	De conces. administrativas con contraprestación periódica	329308,15	329308,15	
552	Derecho de superficie con contraprestación periódica	397092,68	397092,68	
		129.016.000,64	67.682.604,64	61.333.396,00
			52%	48%

GASTOS TOTALES SERVICIOS PERSONAS Y PROPIEDAD (2010)

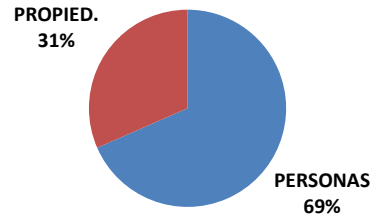
CLASIFICACIÓN POR PROGRAMAS DE GASTOS		PPTO.CORRIENTE (€)	GS.PERSONAS (€)	GS.PROPIEDAD (€)
1				
	13	SERVICIOS PÚBLICOS BÁSICOS		
		Seguridad y movilidad ciudadana		
	132	Seguridad y Orden Público	12079345,63	12079345,63
	133	Ordenación del tráfico y del estacionamiento	1066005,35	1066005,35
	134	Protección civil	196361,30	196361,30
	15	Vivienda y urbanismo		
	150	Administración General de Vivienda y urbanismo	7483130,43	7483130,43
	151	Urbanismo	1757764,12	1757764,12
	152	Vivienda	1116984,45	1116984,45
	155	Vías públicas	1423758,06	
	16	Bienestar comunitario		1423758,06
	161	Saneamiento, abastecimiento y distribución de aguas	10620723,65	10620723,65
	163	Limpieza viaria	18368729,68	18368729,68
	164	Cementerio y servicios funerarios	768281,90	768281,90
	165	Alumbrado público	3274650,85	3274650,85
	17	Medio ambiente		
	171	Parques y Jardines	4999100,01	4999100,01
	172	Protección y mejora del medio ambiente	656208,07	656208,07
	179	Otras actuaciones relacionadas con el medio ambiente	1766478,67	1766478,67
2		ACTUACIONES DE PROTECCIÓN Y PROMOCIÓN SOCIAL		
	23	Servicios sociales y promoción social		
	231	Acción social	3072308,66	3072308,66
	232	Promoción social	1110000,00	1110000,00
	24	Fomento del empleo		
	241	Fomento del empleo	922526,88	922526,88
3		PRODUCCIÓN DE BIENES PÚBLICOS DE CARÁCTER PREFERENTE		
	31	Sanidad		
	313	Acciones públicas relativas a la salud	495989,62	495989,62
	32	Educación		
	320	Administración general de educación	1414146,30	1414146,30
	321	Educación preescolar y primaria	134000,00	134000,00
	324	Servicios complementarios de educación	1338123,12	1338123,12
	33	Cultura		
	330	Administración General de Cultura	3120555,04	3120555,04
	333	Museos y artes plásticas	107500,00	107500,00
	337	Ocio y tiempo libre	2160720,20	2160720,20
	338	Fiestas populares y festejos	895740,54	895740,54
	34	Deporte		
	340	Administración General de Deportes	4481351,33	4481351,33
	341	Promoción y fomento del deporte	115000,00	115000,00
4		ACTUACIONES DE CARÁCTER ECONÓMICO		
	41	Agricultura, Ganadería y Pesca		
	410	Administración General de Agricultura, Ganadería y Pesca	22000,00	22000,00
	43	Comercio, turismo y pequeñas y medianas empresas		
	431	Comercio	438645,98	438645,98
	432	Ordenación y promoción turística	849924,45	849924,45
	44	Transporte público		
	440	Administración general del transporte	655263,85	655263,85
	441	Promoción, mantenimiento y desarrollo del transporte	2333441,48	2333441,48
	49	Otras actuaciones de carácter económico		
	491	Sociedad de la información	1446573,62	1446573,62
9		ACTUACIONES DE CARÁCTER GENERAL		
	91	Órganos de Gobierno		
	912	Órganos de Gobierno	2342516,56	2342516,56
	92	Servicios de carácter general		
	920	Administración General	12369532	12369532
	923	Información básica y estadística	140254,95	140254,95
	924	Participación ciudadana	510817,07	510817,07
	925	Atención a los ciudadanos	820804,51	820804,51
	929	Imprevistos y funciones no clasificadas	89051,08	89051,08
	93	Administración financiera y tributaria		
	931	Política económica y fiscal	5018817,04	5018817,04
	932	Gestión del sistema tributario	1387613,69	1387613,69
	934	Gestión de la deuda y de la tesorería	3294089,61	3294089,61
	94	Transferencias a otras Administraciones Públicas		
	943	Transferencias a otras Entidades Locales	3848920,95	3848920,95
0		DEUDA PÚBLICA		
	01	Deuda pública		
	011	Deuda pública	3238653,78	3238653,78
		123.752.404,48	85.065.442,23	38.686.962,25
			69%	31%

CUADRO RESUMEN DE RESULTADOS: ALGECIRAS

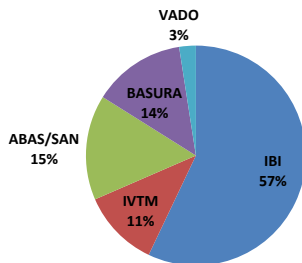
**INGRESOS SERVICIOS
PERSONAS/PROPIEDAD
ALGECIRAS**



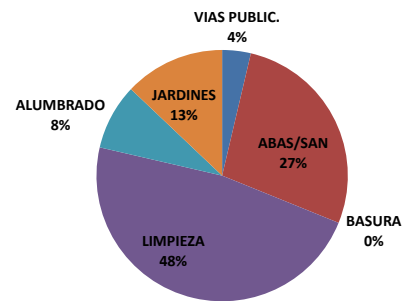
**GASTOS SERVICIOS
PERSONAS/PROPIEDAD
ALGECIRAS**



**DISTRIBUCIÓN INGRESOS
PROPIEDAD**



DISTRIBUCIÓN GASTOS PROPIEDAD



INGRESOS CORRIENTES TOTALES/HABITANTE: 1.108,22 €/hab

GASTOS CORRIENTES TOTALES/HABITANTE: 1.063,01 €/hab

INGRESOS PROPIEDAD/HABITANTE: 526,84 €/hab

INGRESOS PERSONAS/HABITANTE: 581,38 €/hab

GASTOS PROPIEDAD/HABITANTE: 332,31 €/hab

GASTOS PERSONAS/HABITANTE: 730,70 €/hab

Datos económicos incluyen:

Presupuesto Consolidado Municipal Ayuntamiento de Algeciras año 2010 (Ayuntamiento, Patronato Municipal de Deportes, Fundación J.L.Cano, Gerencia Municipal de Urbanismo, Fundación Municipal Universitaria, Instituto Municipal de Conservación de la Naturaleza, Patronato Municipal de Turismo, Fundación Igualdad y Bienestar Social)

Abastecimiento, Saneamiento y Depuración: Ingresos Empresa Concesionaria AQUALIA

Cementerio: Ingresos Empresa Parque Jardín Cementerio S.L (2010)

Transporte Público de Viajeros: Ingresos Empresa Concesionaria CTM (Grupo Ruiz) (2010)

Grúa: Ingresos Concesionario Nicolás Luna León (2010)

Fuentes:

Presupuesto Consolidado Municipal Ayuntamiento de Algeciras 2010: Intervención Ayuntamiento de Algeciras

Datos Abastecimiento, Saneamiento y Depuración: Servicios Centrales FCC

Datos Cementerio: Registro Mercantil Cádiz

Transporte Público de Viajeros: Departamento Financiero Empresa Concesionaria Grupo Ruiz

Datos grúa: Intervención Ayuntamiento de Algeciras

CIUDAD: GRANADA

POBLACIÓN: 239.154 (01/01/2010)

NIVEL DE RENTA FAMILIAR DISPONIBLE: 4 (9.300 €-10.200 €)

PRESUPUESTO DE INGRESOS AYUNTAMIENTO (2010)

CLASIFICACIÓN ECONÓMICA DE INGRESOS		PPTO.CORRIENTE (€)	INGR. PERSONAS (€)	INGR. PROPIED.(€)
1	IMPUESTOS DIRECTOS			
10	Impuesto sobre la renta			
100	Impuestos sobre la renta de las personas físicas	5216870,00	5216870,00	
11	Impuestos sobre el capital			
112	Impuesto sobre Bienes Inmuebles.Rústico	149000,00	149000,00	
113	Impuesto sobre Bienes Inmuebles. Urbano	55500000,00		55500000,00
115	Impuesto sobre Vehículos de Tracción Mecánica	13880000,00		13880000,00
116	Imppto. sobre Incr. de Valor de los Terrenos de Nat. Urbana	8100000,00	8100000,00	
13	Impuesto sobre las Actividades Económicas			
	Impuesto sobre las Actividades Económicas	5800000,00	5800000,00	
2	IMPUESTOS INDIRECTOS			
21	Impuestos sobre el Valor Añadido			
210	Impuesto sobre el Valor Añadido	2249790,00	2249790,00	
22	Sobre consumos específicos			
220	Impuestos especiales	1369240,00	1369240,00	
29	Otros impuestos indirectos			
290	Impuesto sobre Construcciones, Instalaciones y Obras	11100000,00	11100000,00	
3	TASAS, PRECIOS PÚBLICOS Y OTROS INGRESOS			
30	Tasas por la prestación de servicios públicos básicos			
300	Servicio de abastecimiento de agua			
302	Servicio de recogida de basuras	21300000,00		21300000,00
309	Otras tasas por prestación de servicios básicos			
31	Tasas por la prest. de serv. públicos de carácter social y prefer.			
319	Otras tasas por prest. de serv. de carácter preferente	121504,00	121504,00	
32	Tasas por la realización de actividades de competencia local			
321	Licencias urbanísticas	2400000,00	2400000,00	
322	Cédulas de habitabilidad y licencias de primera ocupación	1743733,02	1743733,02	
323	Tasas por otros servicios urbanísticos	5760,61	5760,61	
325	Tasa por expedición de documentos	103500,00	103500,00	
326	Tasa por retirada de vehículos	1,00	1,00	
329	Otras tasas por la realización de activ. de competencia local	935001,00	935001,00	
33	Tasas utiliz. privativa o el aprovech. Espec. dom. público local			
330	Tasa de estacionamiento de vehículos	1,00	1,00	
331	Tasa por entrada de vehículos	625000,00		625000,00
332	Tasa por utiliz. Priv. aprov. Espec. emp. expl. serv. de suminis.	2230000,00	2230000,00	
333	Tasa por utiliz. Priv. aprov. Espec. Emp. expl. serv. Telecom.	1050000,00	1050000,00	
335	Tasa por ocupación de la vía pública con terrazas	1050000,00	1050000,00	
338	Compensación de Telefónica de España S.A	1280000,00	1280000,00	
339	Otras tasas por ocupación privativa del dominio público	2271951,00	2271951,00	
34	Precios públicos			
340	Servicios hospitalarios	300000,00	300000,00	
342	Servicios educativos	79501,00	79501,00	
343	Servicios deportivos			
344	Entradas a museos, exposiciones, espectáculos			
345	Servicio de transporte público urbano			
349	Otros precios públicos			
36	Ventas	1433500,00	1433500,00	
38	Reintegros de operaciones corrientes	1,00	1,00	
389	Otros reintegros de operaciones corrientes	1,00	1,00	
39	Otros ingresos			
391	Multas	19257854,24	19257854,24	
392	Recargos per. ejecutivo decl. Extemp. sin requerimiento prev.	1784895,43	1784895,43	
393	Intereses de demora	566823,58	566823,58	
397	Aprovechamientos urbanísticos	18009308,48	18009308,48	
399	Otros ingresos diversos	225133,47	225133,47	
4	TRANSFERENCIAS CORRIENTES			
42	De la Administración del Estado			
420	De la Administración General del Estado	50888710,00	50888710,00	
45	De Comunidades Autónomas			
450	De la Admón. General de las Comunidades Autónomas	11872244,49	11872244,49	
46	De Entidades Locales			
461	De Diputaciones, Consejos o Cabildos	2260000,00	2260000,00	
47	De empresas privadas	960000,00	960000,00	
5	INGRESOS PATRIMONIALES			
52	Intereses de depósitos	750001,00	750001,00	
53	Dividendos y participación beneficios			
534	De soc. merc., ent. Púb. Empres. y otros organismos públicos	1120900,00	1120900,00	
54	Rentas de bienes inmuebles			
541	Arrendamientos de fincas urbanas	1500,00	1500,00	
542	Arrendamientos de fincas rústicas	106600,00	106600,00	
55	Productos de concesiones y aprovechamientos especiales			
550	De conces. administrativas con contraprestación periódica	883000,00	883000,00	
551	De conces. Administ. con contraprestación no periódica	6929365,00	6929365,00	
553	Derecho de superficie con contraprestación no periódica	3743000,00	3743000,00	
59	Otros ingresos patrimoniales			
591	Beneficios por realización de inversiones financieras	33000,00	33000,00	
599	Otros ingresos patrimoniales	12000,00	12000,00	
		259.729.691,32	168.424.691,32	91.305.000,00

PRESUPUESTO DE GASTOS AYUNTAMIENTO (2010)

CLASIFICACIÓN POR PROGRAMAS DE GASTOS		PPTO.CORRIENTE (€)	GS.PERSONAS (€)	GS.PROPIEDAD (€)
1	SERVICIOS PÚBLICOS BÁSICOS			
13	Seguridad y movilidad ciudadana			
130	Adm. General de la Seguridad y Protección Civil	5000,00	5000,00	
132	Seguridad y Orden Público	29832507,87	29832507,87	
133	Ordenación del tráfico y del estacionamiento	4005527,08	4005527,08	
134	Protección civil	46000,00	46000,00	
135	Servicio de Extinción de incendios	11654419,52	11654419,52	
15	Vivienda y urbanismo			
151	Urbanismo	10029643,89	10029643,89	
155	Vías públicas	2568637,23		2568637,23
16	Bienestar comunitario			
161	Saneamiento, abastecimiento y distribución de aguas			
162	Recogida, eliminación y tratamiento de residuos	19530497,69		19530497,69
163	Limpieza viaria	16639360,07		16639360,07
164	Cementerio y servicios funerarios			
165	Alumbrado público	6373010,35		6373010,35
17	Medio ambiente			
170	Administración General del Medio Ambiente	2798629,54	2798629,54	
171	Parques y Jardines	7380000,00		7380000,00
172	Protección y mejora del medio ambiente		75000,00	
179	Otras actuaciones relacionadas con el medio ambiente	16000,00	16000,00	
2	ACTUACIONES DE PROTECCIÓN Y PROMOCIÓN SOCIAL			
21	Pensiones			
211	Pensiones	210829,35	210829,35	
22	Otras prestaciones económicas a favor de empleados			
221	Otras prestaciones económicas a favor de empleados	2164148,91	2164148,91	
23	Servicios sociales y promoción social			
230	Administración General de servicios sociales	8950979,32	8950979,32	
231	Acción social	9940310,15	9940310,15	
232	Promoción social	2415344,00	2415344,00	
233	Asistencia a personas dependientes	4253490,00	4253490,00	
24	Fomento del empleo			
241	Fomento del empleo	2146475,86	2146475,86	
3	PRODUCCIÓN DE BIENES PÚBLICOS DE CARÁCTER PREFERENTE			
31	Sanidad			
313	Acciones públicas relativas a la salud	1355795,47	1355795,47	
32	Educación			
320	Administración general de educación	2588955,31	2588955,31	
321	Educación preescolar y primaria	2023984,50	2023984,50	
323	Promoción educativa	548402,00	548402,00	
324	Servicios complementarios de educación	3447407,00	3447407,00	
33	Cultura			
330	Administración General de Cultura	2040346,50	2040346,50	
332	Bibliotecas y Archivos	1012242,70	1012242,70	
333	Museos y artes plásticas			
334	Promoción cultural	7307092,68	7307092,68	
335	Artes escénicas			
337	Ocio y tiempo libre			
338	Fiestas populares y festejos	2515409,25	2515409,25	
34	Deporte			
340	Administración General de Deportes			
341	Promoción y fomento del deporte	8167612,00	8167612,00	
4	ACTUACIONES DE CARÁCTER ECONÓMICO			
43	Comercio, turismo y pequeñas y medianas empresas			
430	Adm. Gen. de Comercio, turismo y peq. y med. empresas	83501,55	83501,55	
431	Comercio	15000,00	15000,00	
432	Ordenación y promoción turística	2920275,00	2920275,00	
439	Otras actuaciones sectoriales	52000,00	52000,00	
44	Transporte público			
441	Promoción, mantenimiento y desarrollo del transporte	11008643,00	11008643,00	
49	Otras actuaciones de carácter económico			
491	Sociedad de la información	1119294,38	1119294,38	
493	Oficinas de defensa al consumidor	979433,72	979433,72	
9	ACTUACIONES DE CARÁCTER GENERAL			
91	Órganos de Gobierno			
912	Órganos de Gobierno	3517425,51	3517425,51	
92	Servicios de carácter general			
920	Administración General	23361019,72	23361019,72	
922	Coord. y organización institucional de las entidades locales	91904,21	91904,21	
923	Información básica y estadística	151515,00	151515,00	
924	Participación ciudadana	433600,00	433600,00	
925	Atención a los ciudadanos	419301,00	419301,00	
929	Imprevistos y funciones no clasificadas	2163509,00	2163509,00	
93	Administración financiera y tributaria			
931	Política económica y fiscal			
932	Gestión del sistema tributario	4483500,00	4483500,00	
933	Gestión del patrimonio	4780834,47	4780834,47	
934	Gestión de la deuda y de la tesorería	257500,00	257500,00	
94	Transferencias a otras Administraciones Públicas			
942	Transferencias a Entidades Locales territoriales	1353257,00	1353257,00	
0	DEUDA PÚBLICA			
01	Deuda pública			
011	Deuda pública	5249092,87	5249092,87	
		234.483.664,65	181.992.159,31	52.491.505,34

PRESUPUESTO INGRESOS NO CONSOLIDADOS ORGANISMOS MUNICIPALES GRANADA (2010)

ENTIDAD	INGRESOS (€)
PATRONATO MUNICIPAL DE DEPORTES	4.966.218,34
HUERTA SAN VICENTE	104.562,00
RESIDENCIA FERNANDO DE LOS RÍOS	805.615,00
INST.MUNIC. DE FORMACIÓN Y EMPLEO	54.060,00
CENTRO CULTURAL MANUEL DE FALLA	50.096,29
FUNDACIÓN ALBAICÍN	7.000,00
GERENCIA MUNICIPAL DE URBANISMO	700.000,02
EMUCESA	37.500,00
EMP. MUNIC. COMUNICACIÓN AUDIOVIS.	1.130.511,64
EMP. MUNIC. GRANDES EVENTOS	346.466,86
EMP. MUNIC. TRIBUTARIA	45.000,00

INGRESOS EMPRESAS EXTERNAS GRANADA (2010)

EMPRESA	INGRESOS (€)
SETEX GRANADA (ZONA AZUL)	1.128.150,42
EMUCESA (CEMENTERIO)	3.688.053,00
EMASAGRA (CICLO DEL AGUA)	29.261.846,00
TRANSPORTES ROBER	21.353.214,92
SETEX GRANADA (GRÚA)	1.776.460,84

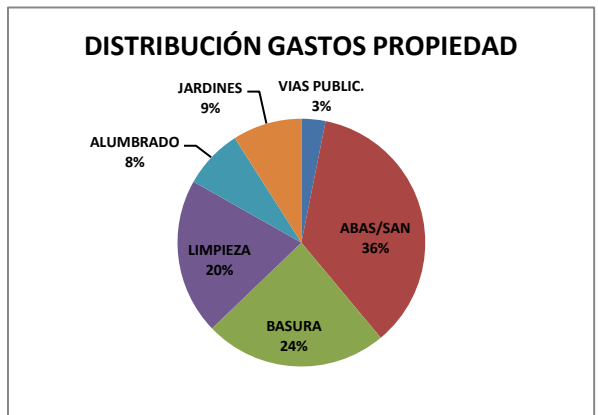
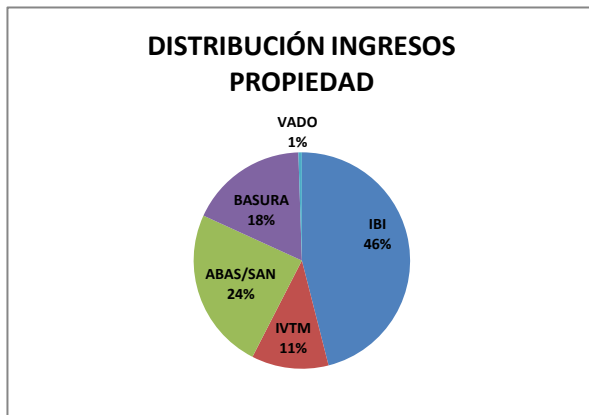
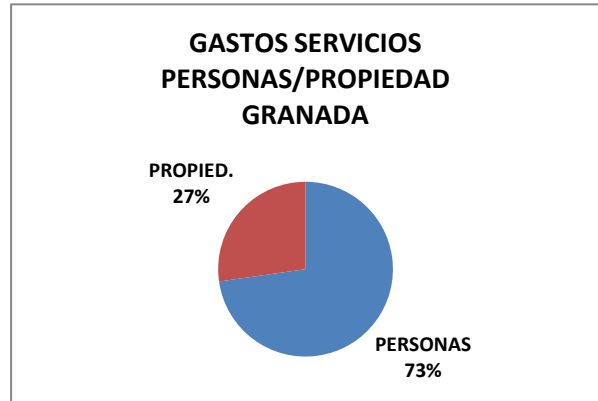
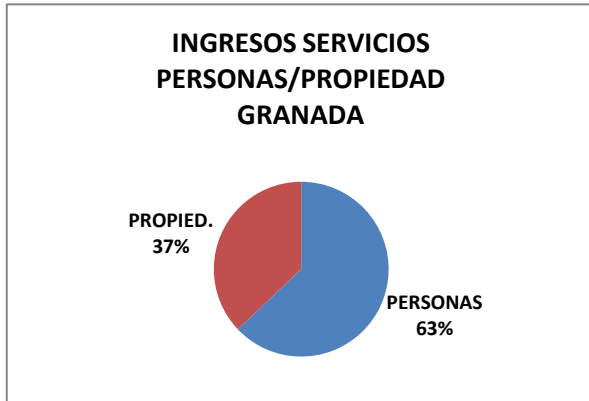
INGRESOS TOTALES SERVICIOS PERSONAS Y PROPIEDAD (2010)

CLASIFICACIÓN ECONÓMICA DE INGRESOS		PPTO.CORRIENTE (€)	INGR. PERSONAS (€)	INGR. PROPIED.(€)
1				
10	IMPUESTOS DIRECTOS			
	Impuesto sobre la renta			
100	Impuestos sobre la renta de las personas físicas	5216870,00	5216870,00	
11	Impuestos sobre el capital			
112	Impuesto sobre Bienes Inmuebles. Rústico	149000,00	149000,00	
113	Impuesto sobre Bienes Inmuebles. Urbano	55500000,00		55500000,00
115	Impuesto sobre Vehículos de Tracción Mecánica	13880000,00		13880000,00
116	Impcto. sobre Incr. de Valor de los Terrenos de Nat. Urbana	8100000,00	8100000,00	
13	Impuesto sobre las Actividades Económicas			
	Impuesto sobre las Actividades Económicas	5800000,00	5800000,00	
2	IMPUESTOS INDIRECTOS			
21	Impuestos sobre el Valor Añadido			
210	Impuesto sobre el Valor Añadido	2249790,00	2249790,00	
22	Sobre consumos específicos			
220	Impuestos especiales	1369240,00	1369240,00	
29	Otros impuestos indirectos			
290	Impuesto sobre Construcciones, Instalaciones y Obras	11100000,00	11100000,00	
3	TASAS, PRECIOS PÚBLICOS Y OTROS INGRESOS			
30	Tasas por la prestación de servicios públicos básicos			
300	Servicio de abastecimiento de agua	29261846,00		29261846,00
302	Servicio de recogida de basuras	21300000,00		21300000,00
309	Otras tasas por prestación de servicios básicos	3756554,00	3756554,00	
31	Tasas por la prest. de serv. públicos de carácter social y prefer.			
319	Otras tasas por prest. de serv. de carácter preferente	121504,00	121504,00	
32	Tasas por la realización de actividades de competencia local			
321	Licencias urbanísticas	2400000,00	2400000,00	
322	Cédulas de habitabilidad y licencias de primera ocupación	1743733,02	1743733,02	
323	Tasas por otros servicios urbanísticos	705760,63	705760,63	
325	Tasa por expedición de documentos	103500,00	103500,00	
326	Tasa por retirada de vehículos	1776461,84	1776461,84	
329	Otras tasas por la realización de activ. de competencia local	2065512,64	2065512,64	
33	Tasas utiliz. privativa o el aprovech. Espec. dom. público local			
330	Tasa de estacionamiento de vehículos	1128151,42	1128151,42	
331	Tasa por entrada de vehículos	625000,00		625000,00
332	Tasa por utiliz. Priv. aprov. Espec. emp. expl. serv. de suminis.	2230000,00	2230000,00	
333	Tasa por utiliz. Priv. aprov. Espec. Emp. expl. serv. Telecom.	1050000,00	1050000,00	
335	Tasa por ocupación de la vía pública con terrazas	1050000,00	1050000,00	
338	Compensación de Telefónica de España S.A	1280000,00	1280000,00	
339	Otras tasas por ocupación privativa del dominio público	2271951,00	2271951,00	
34	Precios públicos			
340	Servicios hospitalarios	300000,00	300000,00	
342	Servicios educativos	885116,00	885116,00	
343	Servicios deportivos	4966218,34	4966218,34	
344	Entradas a museos, exposiciones, espectáculos	508125,15	508125,15	
345	Servicio de transporte público urbano	21353214,92	21353214,92	
349	Otros precios públicos	99060,00	99060,00	
36	Ventas	1433500,00	1433500,00	
38	Reintegros de operaciones corrientes			
389	Otros reintegros de operaciones corrientes	1,00	1,00	
39	Otros ingresos			
391	Multas	19257854,24	19257854,24	
392	Recargos per. ejecutivo decl. Extemp. sin requerimiento prev.	1784895,43	1784895,43	
393	Intereses de demora	566823,58	566823,58	
397	Aprovechamientos urbanísticos	18009308,48	18009308,48	
399	Otros ingresos diversos	225133,47	225133,47	
4	TRANSFERENCIAS CORRIENTES			
42	De la Administración del Estado			
420	De la Administración General del Estado	50888710,00	50888710,00	
45	De Comunidades Autónomas			
450	De la Admón. General de las Comunidades Autónomas	11872244,49	11872244,49	
46	De Entidades Locales			
461	De Diputaciones, Consejos o Cabildos	2260000,00	2260000,00	
47	De empresas privadas	960000,00	960000,00	
5	INGRESOS PATRIMONIALES			
52	Intereses de depósitos	750001,00	750001,00	
53	Dividendos y participación beneficios			
534	De soc. merc., ent. Púb. Empres. y otros organismos públicos	1120900,00	1120900,00	
54	Rentas de bienes inmuebles			
541	Arrendamientos de fincas urbanas	1500,00	1500,00	
542	Arrendamientos de fincas rústicas	106600,00	106600,00	
55	Productos de concesiones y aprovechamientos especiales			
550	De conces. administrativas con contraprestación periódica	883000,00	883000,00	
551	De conces. Administ. con contraprestación no periódica	6929365,00	6929365,00	
553	Derecho de superficie con contraprestación no periódica	3743000,00	3743000,00	
59	Otros ingresos patrimoniales			
591	Beneficios por realización de inversiones financieras	33000,00	33000,00	
599	Otros ingresos patrimoniales	12000,00	12000,00	
		325.184.446,65	204.617.600,65	120.566.846,00
			63%	37%

GASTOS TOTALES SERVICIOS PERSONAS Y PROPIEDAD (2010)

CLASIFICACIÓN POR PROGRAMAS DE GASTOS		PPTO.CORRIENTE (€)	GS.PERSONAS (€)	GS.PROPIEDAD (€)
1	SERVICIOS PÚBLICOS BÁSICOS			
13	Seguridad y movilidad ciudadana			
130	Adm. General de la Seguridad y Protección Civil	5000,00	5000,00	
132	Seguridad y Orden Público	29832507,87	29832507,87	
133	Ordenación del tráfico y del estacionamiento	6910138,34	6910138,34	
134	Protección civil	46000,00	46000,00	
135	Servicio de Extinción de incendios	11654419,52	11654419,52	
15	Vivienda y urbanismo			
151	Urbanismo	10729643,91	10729643,91	
155	Vías públicas	2568637,23		2568637,23
16	Bienestar comunitario			
161	Saneamiento, abastecimiento y distribución de aguas	29261846,00		29261846,00
162	Recogida, eliminación y tratamiento de residuos	19530497,69		19530497,69
163	Limpieza viaria	16639360,07		16639360,07
164	Cementerio y servicios funerarios	3725553,00	3725553,00	
165	Alumbrado público	6373010,35		6373010,35
17	Medio ambiente			
170	Administración General del Medio Ambiente	2798629,54	2798629,54	
171	Parques y Jardines	7380000,00		7380000,00
172	Protección y mejora del medio ambiente	75000,00	75000,00	
179	Otras actuaciones relacionadas con el medio ambiente	16000,00	16000,00	
2	ACTUACIONES DE PROTECCIÓN Y PROMOCIÓN SOCIAL			
21	Pensiones			
211	Pensiones	210829,35	210829,35	
22	Otras prestaciones económicas a favor de empleados			
221	Otras prestaciones económicas a favor de empleados	2164148,91	2164148,91	
23	Servicios sociales y promoción social			
230	Administración General de servicios sociales	8950979,32	8950979,32	
231	Acción social	9940310,15	9940310,15	
232	Promoción social	2415344,00	2415344,00	
233	Asistencia a personas dependientes	4253490,00	4253490,00	
24	Fomento del empleo			
241	Fomento del empleo	2200535,86	2200535,86	
3	PRODUCCIÓN DE BIENES PÚBLICOS DE CARÁCTER PREFERENTE			
31	Sanidad			
313	Acciones públicas relativas a la salud	1355795,47	1355795,47	
32	Educación			
320	Administración general de educación	2588955,31	2588955,31	
321	Educación preescolar y primaria	2023984,50	2023984,50	
323	Promoción educativa	548402,00	548402,00	
324	Servicios complementarios de educación	4253022,00	4253022,00	
33	Cultura			
330	Administración General de Cultura	2040346,50	2040346,50	
332	Bibliotecas y Archivos	1012242,70	1012242,70	
333	Museos y artes plásticas	111562,00	111562,00	
334	Promoción cultural	7307092,68	7307092,68	
335	Artes escénicas	50096,29	50096,29	
337	Ocio y tiempo libre	346466,86	346466,86	
338	Fiestas populares y festejos	2515409,25	2515409,25	
34	Deporte			
340	Administración General de Deportes	4966218,34	4966218,34	
341	Promoción y fomento del deporte	8167612,00	8167612,00	
4	ACTUACIONES DE CARÁCTER ECONÓMICO			
43	Comercio, turismo y pequeñas y medianas empresas			
430	Adm. Gen. de Comercio, turismo y peq. y med. empresas	83501,55	83501,55	
431	Comercio	15000,00	15000,00	
432	Ordenación y promoción turística	2920275,00	2920275,00	
439	Otras actuaciones sectoriales	52000,00	52000,00	
44	Transporte público			
441	Promoción, mantenimiento y desarrollo del transporte	32361857,90	32361857,90	
49	Otras actuaciones de carácter económico			
491	Sociedad de la información	2249806,02	2249806,02	
493	Oficinas de defensa al consumidor	979433,72	979433,72	
9	ACTUACIONES DE CARÁCTER GENERAL			
91	Órganos de Gobierno			
912	Órganos de Gobierno	3517425,51	3517425,51	
92	Servicios de carácter general			
920	Administración General	23361019,72	23361019,72	
922	Coord. y organización institucional de las entidades locales	91904,21	91904,21	
923	Información básica y estadística	151515,00	151515,00	
924	Participación ciudadana	433600,00	433600,00	
925	Atención a los ciudadanos	419301,00	419301,00	
929	Imprevistos y funciones no clasificadas	2163509,00	2163509,00	
93	Administración financiera y tributaria			
931	Política económica y fiscal	45000,00	45000,00	
932	Gestión del sistema tributario	4483500,00	4483500,00	
933	Gestión del patrimonio	4780834,47	4780834,47	
934	Gestión de la deuda y de la tesorería	257500,00	257500,00	
94	Transferencias a otras Administraciones Públicas			
942	Transferencias a Entidades Locales territoriales	1353257,00	1353257,00	
0	DEUDA PÚBLICA			
01	Deuda pública			
011	Deuda pública	5249092,87	5249092,87	
		299.938.419,98	218.185.068,64	81.753.351,34
			73%	27%

CUADRO RESUMEN DE RESULTADOS: GRANADA



INGRESOS CORRIENTES TOTALES/HABITANTE: 1.359,73 €/hab

GASTOS CORRIENTES TOTALES/HABITANTE: 1.254,16 €/hab

INGRESOS PROPIEDAD/HABITANTE: 504,14 €/hab

INGRESOS PERSONAS/HABITANTE: 855,59 €/hab

GASTOS PROPIEDAD/HABITANTE: 341,84 €/hab

GASTOS PERSONAS/HABITANTE: 912,32 €/hab

Datos económicos incluyen:

Presupuesto Consolidado Municipal Ayuntamiento de Granada año 2.010 (Ayuntamiento, Patronato Municipal de Deportes, Huerta de San Vicente, Residencia Fernando de los Ríos, Instituto Municipal de Formación y Empleo, Centro Cultural Manuel de Falla, Fundación Albaicín, Gerencia Municipal de Urbanismo, EMUCESA, Empresa Municipal de Comunicación Audiovisual, Empresa Municipal de Grandes Eventos, Empresa Municipal Tributaria)

Abastecimiento, Saneamiento y Depuración: Ingresos Empresa Mixta EMASAGRA (2010)

Cementerio: Ingresos Empresa Pública EMUCESA (2010)

Transporte Público de Viajeros: Ingresos Empresa Concesionaria Rober (2010)

Zona azul y Grúa: Ingresos Empresa Concesionaria Setex Granada (2010)

Fuentes:

Presupuesto Consolidado Municipal Ayuntamiento de Granada 2010: Intervención Ayuntamiento de Granada

Datos Abastecimiento, Saneamiento y Depuración: Servicios Técnicos EMASAGRA

Datos Cementerio: Empresa Concesionaria EMUCESA

Transporte Público de Viajeros, Grúa y Zona Azul: Intervención Ayuntamiento de Granada

CIUDAD: ALMERÍA

POBLACIÓN: 190.013 (01/01/2010)

NIVEL DE RENTA FAMILIAR DISPONIBLE: 5 (10.200 €-11.300 €)

PRESUPUESTO DE INGRESOS AYUNTAMIENTO (2010)

CLASIFICACIÓN ECONÓMICA DE INGRESOS		PPTO.CORRIENTE (€)	INGR. PERSONAS (€)	INGR. PROPIED.(€)
1	IMPUESTOS DIRECTOS			
10	Impuesto sobre la renta			
100	Impuestos sobre la renta de las personas físicas	3020920,00	3020920,00	
11	Impuestos sobre el capital			
112	Impuesto sobre Bienes Inmuebles.Rústico	800000,00	800000,00	
113	Impuesto sobre Bienes Inmuebles. Urbano	44100000,00		44100000,00
115	Impuesto sobre Vehículos de Tracción Mecánica	10500000,00		10500000,00
116	Impto. sobre Incr. de Valor de los Terrenos de Nat. Urbana	3600000,00	3600000,00	
13	Impuesto sobre las Actividades Económicas			
	Impuesto sobre las Actividades Económicas	5400000,00	5400000,00	
2	IMPUESTOS INDIRECTOS			
21	Impuestos sobre el Valor Añadido			
210	Impuesto sobre el Valor Añadido	1780190,00	1780190,00	
22	Sobre consumos específicos			
220	Impuestos especiales	1056621,00	1056621,00	
28	Impuestos indirectos extinguidos			
		1000,00	1000,00	
29	Otros impuestos indirectos			
290	Impuesto sobre Construcciones, Instalaciones y Obras	6000000,00	6000000,00	
3	TASAS, PRECIOS PÚBLICOS Y OTROS INGRESOS			
30	Tasas por la prestación de servicios públicos básicos			
300	Servicio de abastecimiento de agua/alcantarillado			
302	Servicio de recogida de basuras	10550000,00		10550000,00
309	Otras tasas por prestación de servicios básicos			
31	Tasas por la prest. de serv. Púb. de carácter social y prefer.			
311	Servicios asistenciales	37000,00	37000,00	
32	Tasas por la realización de activ. de competencia local			
321	Licencias urbanísticas	2085000,00	2085000,00	
323	Tasas por otros servicios urbanísticos	450000,00	450000,00	
325	Tasa por expedición de documentos	125000,00	125000,00	
326	Tasa por retirada de vehículos	395000,00	395000,00	
329	Otras tasas por la realización de activ. de competencia local	1781000,00	1781000,00	
33	Tasas utiliz. Privat. o el aprovech. Espec. dom. Públic. local			
330	Tasa de estacionamiento de vehículos	490000,00	490000,00	
331	Tasa por entrada de vehículos	1200000,00		1200000,00
333	Tasa por utiliz. Priv. aprov. Espec. Emp. expl. serv. Telecom.	419368,83	419368,83	
335	Tasa por ocupación de la vía pública con terrazas	175000,00	175000,00	
338	Compensación de Telefónica de España S.A	595000,00	595000,00	
339	Otras tasas por ocupación privativa del dominio público	2306000,00	2306000,00	
34	Precios públicos			
342	Servicios educativos			
343	Servicios deportivos			
344	Entradas a museos, exposiciones, espectáculos	75000,00	75000,00	
345	Servicio de transporte público urbano			
349	Otros precios públicos	10000,00	10000,00	
35	Contribuciones especiales			
351	Para el establecimiento o ampliación de servicios	635000,00	635000,00	
36	Ventas			
		10000,00	10000,00	
38	Reintegros de operaciones corrientes			
389	Otros reintegros de operaciones corrientes	50000,00	50000,00	
39	Otros ingresos			
391	Multas	3700000,00	3700000,00	
392	Recargos per. ejecutivo decl. Extemp. sin requerim. prev.	1200000,00	1200000,00	
393	Intereses de demora	450000,00	450000,00	
397	Aprovechamientos urbanísticos	7000000,00	7000000,00	
399	Otros ingresos diversos	876689,04	876689,04	
4	TRANSFERENCIAS CORRIENTES			
42	De la Administración del Estado			
420	De la Administración General del Estado	32434798,40	32434798,40	
45	De Comunidades Autónomas			
450	De la Admón. General de las Comunidades Autónomas	5768946,71	5768946,71	
48	De familias e instituciones sin fines de lucro			
		150000,00	150000,00	
5	INGRESOS PATRIMONIALES			
52	Intereses de depósitos			
		2115000,00	2115000,00	
53	Dividendos y participación beneficios			
534	De soc. merc., ent. Púb. Empres. y otros organ. públicos	3000000,00	3000000,00	
54	Rentas de bienes inmuebles			
541	Arrendamientos de fincas urbanas	100000,00	100000,00	
55	Productos de concesiones y aprovechamientos especiales			
550	De conces. administrativas con contraprestación periódica	7300000,00	7300000,00	
59	Otros ingresos patrimoniales			
599	Otros ingresos patrimoniales	2000,00	2000,00	
		161.744.533,98	95.394.533,98	66.350.000,00

PRESUPUESTO DE GASTOS AYUNTAMIENTO (2010)

CLASIFICACIÓN POR PROGRAMAS DE GASTOS		PPTO.CORRIENTE (€)	GS.PERSONAS (€)	GS.PROPIEDAD (€)
1	SERVICIOS PÚBLICOS BÁSICOS			
	13 Seguridad y movilidad ciudadana			
	130 Adm. General de la Seguridad y Protección Civil	20169817,00	20169817,00	
	132 Seguridad y Orden Público	336000,00	336000,00	
	133 Ordenación del tráfico y del estacionamiento	1300000,00	1300000,00	
	134 Protección civil	12000,00	12000,00	
	135 Servicio de Extinción de incendios	40700,00	40700,00	
	15 Vivienda y urbanismo			
	150 Administración General de Vivienda y urbanismo	5521670,23	5521670,23	
	151 Urbanismo	12394,53	12394,53	
	16 Bienestar comunitario			
	161 Saneamiento, abastecimiento y distribución de aguas	3221759,63		3221759,63
	162 Recogida, eliminación y tratamiento de residuos	29276585,00		29276585,00
	163 Limpieza viaria	845769,71		845769,71
	164 Cementerio y servicios funerarios	5000,00	5000,00	
	165 Alumbrado público	3510000,00		3510000,00
	169 Otros servicios de bienestar comunitario	10390384,00	10390384,00	
	17 Medio ambiente			
	171 Parques y Jardines	7392931,00		7392931,00
	179 Otras actuaciones relacionadas con el medio ambiente	175000,00	175000,00	
2	ACTUACIONES DE PROTECCIÓN Y PROMOCIÓN SOCIAL			
	22 Otras prestaciones económicas a favor de empleados			
	221 Otras prestaciones económicas a favor de empleados	115001,00	115001,00	
	23 Servicios sociales y promoción social			
	230 Administración General de servicios sociales	97852,00	97852,00	
	231 Acción social	5264557,51	5264557,51	
	232 Promoción social	245087,60	245087,60	
	233 Asistencia a personas dependientes	3950000,00	3950000,00	
	24 Fomento del empleo			
	241 Fomento del empleo	529054,71	529054,71	
3	PRODUCCIÓN DE BIENES PÚBLICOS DE CARÁCTER PREFERENTE			
	31 Sanidad			
	313 Acciones públicas relativas a la salud	2191435,08	2191435,08	
	32 Educación			
	320 Administración general de educación			
	324 Servicios complementarios de educación	1468077,00	1468077,00	
	33 Cultura			
	330 Administración General de Cultura	5547357,94	5547357,94	
	332 Bibliotecas y Archivos	75000,00	75000,00	
	333 Museos y artes plásticas	50740,00	50740,00	
	334 Promoción cultural	1684000,00	1684000,00	
	335 Artes escénicas	6000,00	6000,00	
	336 Arqueología y protección del patrimonio Histórico-Artístico			
	337 Ocio y tiempo libre	137000,00	137000,00	
	338 Fiestas populares y festejos	2177000,00	2177000,00	
	34 Deporte			
	340 Administración General de Deportes	3617893,81	3617893,81	
	342 Instalaciones deportivas			
4	ACTUACIONES DE CARÁCTER ECONÓMICO			
	41 Agricultura, Ganadería y Pesca			
	410 Administración General de Agricultura, Ganadería y Pesca	97450,43	97450,43	
	43 Comercio, turismo y pequeñas y medianas empresas			
	430 Adm. Gen. de Comercio, turismo y peq. y med. empresas	437248,00	437248,00	
	431 Comercio	55000,00	55000,00	
	432 Ordenación y promoción turística	425001,00	425001,00	
	433 Desarrollo empresarial	30000,00	30000,00	
	44 Transporte público			
	441 Promoción, mantenimiento y desarrollo del transporte	5052709,73	5052709,73	
	45 Infraestructuras			
	450 Administración General de Infraestructuras	1263001,00	1263001,00	
	453 Carreteras	1838432,00	1838432,00	
	459 Otras infraestructuras	235001,00	235001,00	
	49 Otras actuaciones de carácter económico			
	491 Sociedad de la información	1116000,00	1116000,00	
	493 Oficinas de defensa al consumidor	29500,00	29500,00	
9	ACTUACIONES DE CARÁCTER GENERAL			
	91 Órganos de Gobierno			
	912 Órganos de Gobierno	8570851,00	8570851,00	
	92 Servicios de carácter general			
	920 Administración General	7683262,77	7683262,77	
	924 Participación ciudadana	867275,22	867275,22	
	929 Imprevistos y funciones no clasificadas	50000,00	50000,00	
	93 Administración financiera y tributaria			
	931 Política económica y fiscal	169001,00	169001,00	
	932 Gestión del sistema tributario	4747502,36	4747502,36	
	934 Gestión de la deuda y de la tesorería	90500,00	90500,00	
0	DEUDA PÚBLICA			
	01 Deuda pública			
	011 Deuda pública	2218587,43	2218587,43	
		144.342.372,72	100.095.327,38	44.247.045,34

PRESUPUESTO INGRESOS NO CONSOLIDADOS ORGANISMOS MUNICIPALES ALMERÍA (2010)

ENTIDAD	INGRESOS (€)
PATRONATO MUNICIPAL DE DEPORTES	740.000
GERENCIA MUNICIPAL DE URBANISMO	2.200.000
PATRONATO DE ESCUELAS INFANTILES	153.000

INGRESOS EMPRESAS EXTERNAS ALMERÍA (2010)

EMPRESA	INGRESOS (€)
AQUALIA (CICLO DEL AGUA)	18.904.524,00
FUNESER (CEMENTERIO)	341.000,00
SURBUS (TRANSPORTES)	4.024.294,00

INGRESOS TOTALES SERVICIOS PERSONAS Y PROPIEDAD (2010)

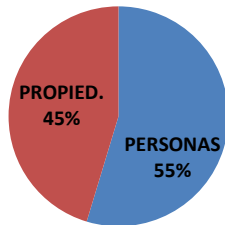
CLASIFICACIÓN ECONÓMICA DE INGRESOS		PPTO.CORRIENTE (€)	INGR. PERSONAS (€)	INGR. PROPIED.(€)
1	IMPUESTOS DIRECTOS			
	10 Impuesto sobre la renta			
	100 Impuestos sobre la renta de las personas físicas	3020920,00	3020920,00	
	11 Impuestos sobre el capital			
	112 Impuesto sobre Bienes Inmuebles.Rústico	800000,00	800000,00	
	113 Impuesto sobre Bienes Inmuebles. Urbano	44100000,00		44100000,00
	115 Impuesto sobre Vehículos de Tracción Mecánica	10500000,00		10500000,00
	116 Impto. sobre Incr. de Valor de los Terrenos de Nat. Urbana	3600000,00	3600000,00	
	13 Impuesto sobre las Actividades Económicas			
	Impuesto sobre las Actividades Económicas	5400000,00	5400000,00	
2	IMPUESTOS INDIRECTOS			
	21 Impuestos sobre el Valor Añadido			
	210 Impuesto sobre el Valor Añadido	1780190,00	1780190,00	
	22 Sobre consumos específicos			
	220 Impuestos especiales	1056621,00	1056621,00	
	28 Impuestos indirectos extinguidos			
	280 Otros impuestos indirectos	1000,00	1000,00	
	290 Impuesto sobre Construcciones, Instalaciones y Obras	6000000,00	6000000,00	
3	TASAS, PRECIOS PÚBLICOS Y OTROS INGRESOS			
	30 Tasas por la prestación de servicios públicos básicos			
	300 Servicio de abastecimiento de agua/alcantarillado	18904524,00		18904524,00
	302 Servicio de recogida de basuras	10550000,00		10550000,00
	309 Otras tasas por prestación de servicios básicos	341000,00	341000,00	
	31 Tasas por la prest. de serv. Púb. de carácter social y prefer.			
	311 Servicios asistenciales	37000,00	37000,00	
	32 Tasas por la realización de activ. de competencia local			
	321 Licencias urbanísticas	2085000,00	2085000,00	
	323 Tasas por otros servicios urbanísticos	2650000,00	2650000,00	
	325 Tasa por expedición de documentos	125000,00	125000,00	
	326 Tasa por retirada de vehículos	395000,00	395000,00	
	329 Otras tasas por la realización de activ. de competencia local	1781000,00	1781000,00	
	33 Tasas utiliz. Privat. o el aprovech. Espec. dom. Públic. local			
	330 Tasa de estacionamiento de vehículos	490000,00	490000,00	
	331 Tasa por entrada de vehículos	1200000,00		1200000,00
	333 Tasa por utiliz. Priv. aprov. Espec. Emp. expl. serv. Telecom.	419368,83	419368,83	
	335 Tasa por ocupación de la vía pública con terrazas	175000,00	175000,00	
	338 Compensación de Telefónica de España S.A	595000,00	595000,00	
	339 Otras tasas por ocupación privativa del dominio público	2306000,00	2306000,00	
	34 Precios públicos			
	342 Servicios educativos	153000,00	153000,00	
	343 Servicios deportivos	740000,00	740000,00	
	344 Entradas a museos, exposiciones, espectáculos	75000,00	75000,00	
	345 Servicio de transporte público urbano	4024294,00	4024294,00	
	349 Otros precios públicos	10000,00	10000,00	
	35 Contribuciones especiales			
	351 Para el establecimiento o ampliación de servicios	635000,00	635000,00	
	36 Ventas			
	360 Ventas de bienes muebles	10000,00	10000,00	
	38 Reintegros de operaciones corrientes			
	389 Otros reintegros de operaciones corrientes	50000,00	50000,00	
	39 Otros ingresos			
	391 Multas	3700000,00	3700000,00	
	392 Recargos per. ejecutivo decl. Extemp. sin requerim. prev.	1200000,00	1200000,00	
	393 Intereses de demora	450000,00	450000,00	
	397 Aprovechamientos urbanísticos	7000000,00	7000000,00	
	399 Otros ingresos diversos	876689,04	876689,04	
4	TRANSFERENCIAS CORRIENTES			
	42 De la Administración del Estado			
	420 De la Administración General del Estado	32434798,40	32434798,40	
	45 De Comunidades Autónomas			
	450 De la Admón. General de las Comunidades Autónomas	5768946,71	5768946,71	
	48 De familias e instituciones sin fines de lucro			
	480 De familias e instituciones sin fines de lucro	150000,00	150000,00	
5	INGRESOS PATRIMONIALES			
	52 Intereses de depósitos			
	520 Intereses de depósitos	2115000,00	2115000,00	
	53 Dividendos y participación beneficios			
	534 De soc. merc., ent. Púb. Empres. y otros organ. públicos	3000000,00	3000000,00	
	54 Rentas de bienes inmuebles			
	541 Arrendamientos de fincas urbanas	100000,00	100000,00	
	55 Productos de concesiones y aprovechamientos especiales			
	550 De conces. administrativas con contraprestación periódica	7300000,00	7300000,00	
	59 Otros ingresos patrimoniales			
	599 Otros ingresos patrimoniales	2000,00	2000,00	
		188.107.351,98	102.852.827,98	85.254.524,00
			55%	45%

GASTOS TOTALES SERVICIOS PERSONAS Y PROPIEDAD (2010)

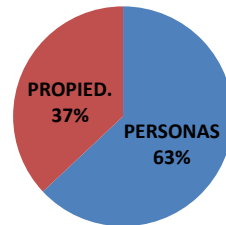
CLASIFICACIÓN POR PROGRAMAS DE GASTOS		PPTO.CORRIENTE (€)	GS.PERSONAS (€)	GS.PROPIEDAD (€)
1	SERVICIOS PÚBLICOS BÁSICOS			
13	Seguridad y movilidad ciudadana			
130	Adm. General de la Seguridad y Protección Civil	20169817,00	20169817,00	
132	Seguridad y Orden Público	336000,00	336000,00	
133	Ordenación del tráfico y del estacionamiento	1300000,00	1300000,00	
134	Protección civil	12000,00	12000,00	
135	Servicio de Extinción de incendios	40700,00	40700,00	
15	Vivienda y urbanismo			
150	Administración General de Vivienda y urbanismo	5521670,23	5521670,23	
151	Urbanismo	2212394,53	2212394,53	
16	Bienestar comunitario			
161	Saneamiento, abastecimiento y distribución de aguas	22126265,66		22126265,66
162	Recogida, eliminación y tratamiento de residuos	29276585,00		29276585,00
163	Limpieza viaria	845769,71		845769,71
164	Cementerio y servicios funerarios	346000,00	346000,00	
165	Alumbrado público	3510000,00		3510000,00
169	Otros servicios de bienestar comunitario	10390384,00	10390384,00	
17	Medio ambiente			
171	Parques y Jardines	7392931,00		7392931,00
179	Otras actuaciones relacionadas con el medio ambiente	175000,00	175000,00	
2	ACTUACIONES DE PROTECCIÓN Y PROMOCIÓN SOCIAL			
22	Otras prestaciones económicas a favor de empleados			
221	Otras prestaciones económicas a favor de empleados	115001,00	115001,00	
23	Servicios sociales y promoción social			
230	Administración General de servicios sociales	97852,00	97852,00	
231	Acción social	5264557,51	5264557,51	
232	Promoción social	245087,60	245087,60	
233	Asistencia a personas dependientes	3950000,00	3950000,00	
24	Fomento del empleo			
241	Fomento del empleo	529054,71	529054,71	
3	PRODUCCIÓN DE BIENES PÚBLICOS DE CARÁCTER PREFERENTE			
31	Sanidad			
313	Acciones públicas relativas a la salud	2191435,08	2191435,08	
32	Educación			
320	Administración general de educación	153000,00	153000,00	
324	Servicios complementarios de educación	1468077,00	1468077,00	
33	Cultura			
330	Administración General de Cultura	5547357,94	5547357,94	
332	Bibliotecas y Archivos	75000,00	75000,00	
333	Museos y artes plásticas	50740,00	50740,00	
334	Promoción cultural	1684000,00	1684000,00	
335	Artes escénicas	6000,00	6000,00	
336	Arqueología y protección del patrimonio Histórico-Artístico			
337	Ocio y tiempo libre	137000,00	137000,00	
338	Fiestas populares y festejos	2177000,00	2177000,00	
34	Deporte			
340	Administración General de Deportes	3617893,81	3617893,81	
342	Instalaciones deportivas	740000,00	740000,00	
4	ACTUACIONES DE CARÁCTER ECONÓMICO			
41	Agricultura, Ganadería y Pesca			
410	Administración General de Agricultura, Ganadería y Pesca	97450,43	97450,43	
43	Comercio, turismo y pequeñas y medianas empresas			
430	Adm. Gen. de Comercio, turismo y peq. y med. empresas	437248,00	437248,00	
431	Comercio	55000,00	55000,00	
432	Ordenación y promoción turística	425001,00	425001,00	
433	Desarrollo empresarial	30000,00	30000,00	
44	Transporte público			
441	Promoción, mantenimiento y desarrollo del transporte	9077003,73	9077003,73	
45	Infraestructuras			
450	Administración General de Infraestructuras	1263001,00	1263001,00	
453	Carreteras	1838432,00	1838432,00	
459	Otras infraestructuras	235001,00	235001,00	
49	Otras actuaciones de carácter económico			
491	Sociedad de la información	1116000,00	1116000,00	
493	Oficinas de defensa al consumidor	29500,00	29500,00	
9	ACTUACIONES DE CARÁCTER GENERAL			
91	Órganos de Gobierno			
912	Órganos de Gobierno	8570851,00	8570851,00	
92	Servicios de carácter general			
920	Administración General	7683262,77	7683262,77	
924	Participación ciudadana	867275,22	867275,22	
929	Imprevistos y funciones no clasificadas	50000,00	50000,00	
93	Administración financiera y tributaria			
931	Política económica y fiscal	169001,00	169001,00	
932	Gestión del sistema tributario	4747502,36	4747502,36	
934	Gestión de la deuda y de la tesorería	90500,00	90500,00	
0	DEUDA PÚBLICA			
01	Deuda pública			
011	Deuda pública	2218587,43	2218587,43	
		170.705.190,72	107.553.639,35	63.151.551,37
			63%	37%

CUADRO RESUMEN DE RESULTADOS: ALMERIA

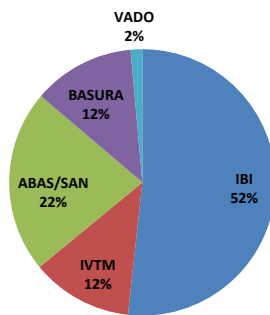
**INGRESOS SERVICIOS
PERSONAS/PROPIEDAD
ALMERIA**



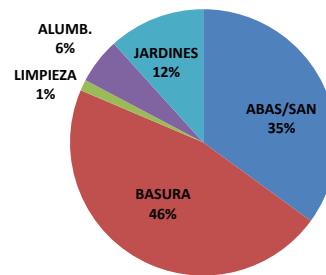
**GASTOS SERVICIOS
PERSONAS/PROPIEDAD
ALMERIA**



DISTRIBUCIÓN INGRESOS PROPIEDAD



DISTRIBUCIÓN GASTOS PROPIEDAD



INGRESOS CORRIENTES TOTALES/HABITANTE: 989,97 €/hab

GASTOS CORRIENTES TOTALES/HABITANTE: 898,39 €/hab

INGRESOS PROPIEDAD/HABITANTE: 448,68 €/hab

INGRESOS PERSONAS/HABITANTE: 541,29 €/hab

GASTOS PROPIEDAD/HABITANTE: 332,35 €/hab

GASTOS PERSONAS/HABITANTE: 566,04 €/hab

Datos económicos incluyen:

Presupuesto Consolidado Municipal Ayuntamiento de Almería año 2010 (Ayuntamiento, Patronato Municipal de Deportes, Gerencia Municipal de Urbanismo, Patronato de Escuelas Infantiles)

Abastecimiento, Saneamiento y Depuración: Ingresos Empresa Concesionaria Aqualia (2010)

Cementerio: Ingresos Empresa Concesionaria Funeser (2010)

Transporte Público de Viajeros: Ingresos Empresa Concesionaria Surbús (2010)

Fuentes:

Presupuesto Consolidado Municipal Ayuntamiento de Almería 2010: Área de Hacienda Ayuntamiento de Almería

Datos Abastecimiento, Saneamiento y Depuración: Dirección Aqualia Almería

Datos Cementerio: Empresa Concesionaria Funeser

Transporte Público de Viajeros: Área de Hacienda Ayuntamiento de Almería.

CIUDAD: SALAMANCA

POBLACIÓN: 154.462 (01/01/2010)

NIVEL DE RENTA FAMILIAR DISPONIBLE: 6 (11.300 €-12.100 €)

PRESUPUESTO DE INGRESOS AYUNTAMIENTO (2010)

CLASIFICACIÓN ECONÓMICA DE INGRESOS		PPTO. CORRIENTE (€)	INGR. PERSONAS (€)	INGR. PROPIED.(€)
1	IMPUESTOS DIRECTOS			
10	Impuesto sobre la renta			
100	Impuestos sobre la renta de las personas físicas	3227480,00	3227480,00	
11	Impuestos sobre el capital			
112	Impuesto sobre Bienes Inmuebles.Rústico	4554,00	4554,00	
113	Impuesto sobre Bienes Inmuebles. Urbano	37866824,00		37866824,00
115	Impuesto sobre Vehículos de Tracción Mecánica	8242041,00		8242041,00
116	Imp.to. sobre Incr. de Valor de los Terrenos de Nat. Urbana	5701385,00	5701385,00	
13	Impuesto sobre las Actividades Económicas			
	Impuesto sobre las Actividades Económicas	2453749,00	2453749,00	
2	IMPUESTOS INDIRECTOS			
21	Impuestos sobre el Valor Añadido			
210	Impuesto sobre el Valor Añadido	1613710,00	1613710,00	
22	Sobre consumos específicos			
220	Impuestos especiales	1141100,00	1141100,00	
29	Otros impuestos indirectos			
290	Impuesto sobre Construcciones, Instalaciones y Obras	4402364,00	4402364,00	
3	TASAS, PRECIOS PÚBLICOS Y OTROS INGRESOS			
30	Tasas por la prestación de servicios públicos básicos			
300	Servicio de abastecimiento de agua			
302	Servicio de recogida de basuras	12374609,00		12374609,00
304	Canon de saneamiento	750000,00		750000,00
309	Otras tasas por prestación de servicios básicos	159386,00	159386,00	
31	Tasas por la prest. de serv. públicos de carácter social y prefer.			
312	Servicios educativos	9340,00	9340,00	
319	Otras tasas por prest. de serv. de carácter preferente			
32	Tasas por la realización de actividades de competencia local			
321	Licencias urbanísticas	666472,00	666472,00	
322	Cédulas de habitabilidad y licencias de primera ocupación	1113479,00	1113479,00	
325	Tasa por expedición de documentos	47693,00	47693,00	
326	Tasa por retirada de vehículos	426421,00	426421,00	
329	Otras tasas por la realización de activ. de competencia local	21220,00	21220,00	
33	Tasas utiliz. privativa o el aprovech. Espec. dom. público local			
330	Tasa de estacionamiento de vehículos			
331	Tasa por entrada de vehículos	1535932,00		1535932,00
334	Tasa por apertura de calas y zanjas	149170,00	149170,00	
335	Tasa por ocupación de la vía pública con terrazas	335416,00	335416,00	
336	Tasa por ocup. vía pública con susp. Temp. tráfico rodado	238611,00	238611,00	
337	Tasas por aprovechamiento del vuelo	3519674,00	3519674,00	
339	Otras tasas por ocupación privativa del dominio público	350794,00	350794,00	
34	Precios públicos			
341	Servicios asistenciales	629210,00	629210,00	
342	Servicios educativos	191096,00	191096,00	
343	Servicios deportivos	191852,00	191852,00	
344	Entradas a museos, exposiciones, espectáculos			
345	Servicio de transporte público urbano			
349	Otros precios públicos	10209,00	10209,00	
35	Contribuciones especiales			
351	Para el establecimiento o ampliación de servicios	346355,00	346355,00	
36	Ventas			
36		12,00	12,00	
38	Reintegros de operaciones corrientes			
389	Otros reintegros de operaciones corrientes	51471,00	51471,00	
39	Otros ingresos			
391	Multas	2615352,00	2615352,00	
392	Recargos per. ejecutivo decl. Extemp. sin requerimiento prev.	488434,00	488434,00	
393	Intereses de demora	222380,00	222380,00	
396	Ingresos por actuaciones de urbanización	1542122,21	1542122,21	
398	Indemnizaciones de seguros de no vida	6,00	6,00	
399	Otros ingresos diversos	249936,00	249936,00	
4	TRANSFERENCIAS CORRIENTES			
42	De la Administración del Estado			
420	De la Administración General del Estado	29801740,10	29801740,10	
421	De Organismos Autónomos y Agencias Estatales	11345,00	11345,00	
45	De Comunidades Autónomas			
450	De la Admón. General de las Comunidades Autónomas	1835853,83	1835853,83	
451	De Org. Autónomos y agencias de las Comunidades Aut.	4734389,00	4734389,00	
46	De Entidades Locales			
461	De Diputaciones, Consejos o Cabildos	6,00	6,00	
47	De empresas privadas			
47		1225247,08	1225247,08	
48	De familias e instituciones sin fines de lucro			
48		6,00	6,00	
49	Del exterior			
497	Otras transferencias de la Unión Europea	12,00	12,00	
5	INGRESOS PATRIMONIALES			
52	Intereses de depósitos			
52		250800,00	250800,00	
53	Dividendos y participación beneficios			
534	De soc. merc., ent. Púb. Empres. y otros organismos públicos	42494,00	42494,00	
54	Rentas de bienes inmuebles			
541	Arrendamientos de fincas urbanas	100000,00	100000,00	
55	Productos de concesiones y aprovechamientos especiales			
550	De conces. administrativas con contraprestación periódica	4703718,15	4703718,15	
559	Otras concesiones y aprovechamientos	851949,37	851949,37	
		136.447.419,74	75.678.013,74	60.769.406,00

PRESUPUESTO DE GASTOS AYUNTAMIENTO (2010)

CLASIFICACIÓN POR PROGRAMAS DE GASTOS		PPTO.CORRIENTE (€)	GS.PERSONAS (€)	GS.PROPIEDAD (€)
1	SERVICIOS PÚBLICOS BÁSICOS			
13	Seguridad y movilidad ciudadana			
132	Seguridad y Orden Público	9740898,46	9740898,46	
133	Ordenación del tráfico y del estacionamiento	2278488,00	2278488,00	
135	Servicio de Extinción de incendios	3940958,26	3940958,26	
15	Vivienda y urbanismo			
150	Administración General de Vivienda y urbanismo	1412598,61	1412598,61	
151	Urbanismo	83782,60	83782,60	
155	Vías públicas	3150946,18		3150946,18
16	Bienestar comunitario			
161	Saneamiento, abastecimiento y distribución de aguas	559756,24		559756,24
162	Recogida, eliminación y tratamiento de residuos	2192917,00		2192917,00
163	Limpieza viaria	17216075,00		17216075,00
164	Cementerio y servicios funerarios			
165	Alumbrado público	3395797,06		3395797,06
169	Otros servicios de bienestar comunitario			
17	Medio ambiente			
171	Parques y Jardines	4364120,77		4364120,77
172	Protección y mejora del medio ambiente	1195784,99	1195784,99	
179	Otras actuaciones relacionadas con el medio ambiente	86293,00	86293,00	
2	ACTUACIONES DE PROTECCIÓN Y PROMOCIÓN SOCIAL			
21	Pensiones			
211	Pensiones	9346464,79	9346464,79	
22	Otras prestaciones económicas a favor de empleados			
221	Otras prestaciones económicas a favor de empleados	1412501,30	1412501,30	
23	Servicios sociales y promoción social			
230	Administración General de servicios sociales	2715821,95	2715821,95	
231	Acción social	2091058,85	2091058,85	
232	Promoción social	209723,00	209723,00	
233	Asistencia a personas dependientes	5148604,00	5148604,00	
24	Fomento del empleo			
241	Fomento del empleo	527110,87	527110,87	
3	PRODUCCIÓN DE BIENES PÚBLICOS DE CARÁCTER PREFERENTE			
31	Sanidad			
313	Acciones públicas relativas a la salud	732820,36	732820,36	
32	Educación			
320	Administración general de educación	4327331,27	4327331,27	
33	Cultura			
330	Administración General de Cultura	5196025,19	5196025,19	
332	Bibliotecas y Archivos	2029249,22	2029249,22	
333	Museos y artes plásticas	598249,00	598249,00	
334	Promoción cultural	200000,00	200000,00	
336	Arqueología y protección del patrimonio Histórico-Artístico	82500,00	82500,00	
34	Deporte			
340	Administración General de Deportes	1121860,31	1121860,31	
341	Promoción y fomento del deporte	1856784,00	1856784,00	
342	Instalaciones deportivas	283324,00	283324,00	
4	ACTUACIONES DE CARÁCTER ECONÓMICO			
43	Comercio, turismo y pequeñas y medianas empresas			
430	Adm. Gen. de Comercio, turismo y peq. y med. empresas			
431	Comercio	369571,17	369571,17	
432	Ordenación y promoción turística	1731000,00	1731000,00	
44	Transporte público			
441	Promoción, mantenimiento y desarrollo del transporte	8688000,00	8688000,00	
442	Infraestructuras del transporte			
49	Otras actuaciones de carácter económico			
493	Oficinas de defensa al consumidor	76758,80	76758,80	
9	ACTUACIONES DE CARÁCTER GENERAL			
91	Órganos de Gobierno			
912	Órganos de Gobierno	2232294,73	2232294,73	
92	Servicios de carácter general			
920	Administración General	11973883,53	11973883,53	
922	Coord. y organización institucional de las entidades locales			
923	Información básica y estadística	186452,00	186452,00	
924	Participación ciudadana	709686,90	709686,90	
929	Imprevistos y funciones no clasificadas	143368,00	143368,00	
93	Administración financiera y tributaria			
931	Política económica y fiscal	708878,71	708878,71	
932	Gestión del sistema tributario	2973046,00	2973046,00	
933	Gestión del patrimonio			
934	Gestión de la deuda y de la tesorería	1109294,05	1109294,05	
0	DEUDA PÚBLICA			
01	Deuda pública			
011	Deuda pública	2395969,52	2395969,52	
		120.796.047,69	89.916.435,44	30.879.612,25

PRESUPUESTO INGRESOS NO CONSOLIDADOS ORGANISMOS MUNICIPALES SALAMANCA (2010)

ENTIDAD	INGRESOS (€)
OAGER	1.600,17
SOCIEDAD DE TURISMO	453.978,00
MERCASALAMANCA	2.020.600,00

INGRESOS EMPRESAS EXTERNAS SALAMANCA (2010)

EMPRESA	INGRESOS (€)
AQUALIA (CICLO DEL AGUA)	13.191.609,00
PARQUE CEMENTERIO SALAMANCA S.L	1.838.344,18
SALAMANCA DE TRANSPORTES S.A	15.455.066,00
EYSER (ZONA AZUL Y GRÚA)	2.253.243,39

INGRESOS TOTALES SERVICIOS PERSONAS Y PROPIEDAD (2010)

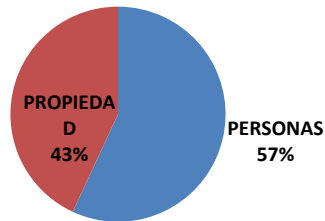
CLASIFICACIÓN ECONÓMICA DE INGRESOS		PPTO. CORRIENTE (€)	INGR. PERSONAS (€)	INGR. PROPIED.(€)
1	IMPUESTOS DIRECTOS			
10	Impuesto sobre la renta			
100	Impuestos sobre la renta de las personas físicas	3227480,00	3227480,00	
11	Impuestos sobre el capital			
112	Impuesto sobre Bienes Inmuebles. Rústico	4554,00	4554,00	
113	Impuesto sobre Bienes Inmuebles. Urbano	37866824,00		37866824,00
115	Impuesto sobre Vehículos de Tracción Mecánica	8242041,00		8242041,00
116	Impto. sobre Incr. de Valor de los Terrenos de Nat. Urbana	5701385,00	5701385,00	
13	Impuesto sobre las Actividades Económicas			
	Impuesto sobre las Actividades Económicas	2453749,00	2453749,00	
2	IMPUESTOS INDIRECTOS			
21	Impuestos sobre el Valor Añadido			
210	Impuesto sobre el Valor Añadido	1613710,00	1613710,00	
22	Sobre consumos específicos			
220	Impuestos especiales	1141100,00	1141100,00	
29	Otros impuestos indirectos			
290	Impuesto sobre Construcciones, Instalaciones y Obras	4402364,00	4402364,00	
3	TASAS, PRECIOS PÚBLICOS Y OTROS INGRESOS			
30	Tasas por la prestación de servicios públicos básicos			
300	Servicio de abastecimiento de agua	13191609,00		13191609,00
302	Servicio de recogida de basuras	12374609,00		12374609,00
304	Canon de saneamiento	750000,00		750000,00
309	Otras tasas por prestación de servicios básicos	1997730,18	1997730,18	
31	Tasas por la prest. de serv. públicos de carácter social y prefer.			
312	Servicios educativos	9340,00	9340,00	
319	Otras tasas por prest. de serv. de carácter preferente	2020600,00	2020600,00	
32	Tasas por la realización de actividades de competencia local			
321	Licencias urbanísticas	666472,00	666472,00	
322	Cédulas de habitabilidad y licencias de primera ocupación	1113479,00	1113479,00	
325	Tasa por expedición de documentos	47693,00	47693,00	
326	Tasa por retirada de vehículos	426421,00	426421,00	
329	Otras tasas por la realización de activ. de competencia local	21220,00	21220,00	
33	Tasas utiliz. privativa o el aprovech. Espec. dom. público local			
330	Tasa de estacionamiento de vehículos	2253243,39	2253243,39	
331	Tasa por entrada de vehículos	1535932,00		1535932,00
334	Tasa por apertura de calas y zanjas	149170,00	149170,00	
335	Tasa por ocupación de la vía pública con terrazas	335416,00	335416,00	
336	Tasa por ocup. vía pública con susp. Temp. tráfico rodado	238611,00	238611,00	
337	Tasas por aprovechamiento del vuelo	3519674,00	3519674,00	
339	Otras tasas por ocupación privativa del dominio público	350794,00	350794,00	
34	Precios públicos			
341	Servicios asistenciales	629210,00	629210,00	
342	Servicios educativos	191096,00	191096,00	
343	Servicios deportivos	191852,00	191852,00	
344	Entradas a museos, exposiciones, espectáculos	453978,00	453978,00	
345	Servicio de transporte público urbano	15455066,00	15455066,00	
349	Otros precios públicos	11809,17	11809,17	
35	Contribuciones especiales			
351	Para el establecimiento o ampliación de servicios	346355,00	346355,00	
36	Ventas			
361		12,00	12,00	
38	Reintegros de operaciones corrientes			
389	Otros reintegros de operaciones corrientes	51471,00	51471,00	
39	Otros ingresos			
391	Multas	2615352,00	2615352,00	
392	Recargos per. ejecutivo decl. Extemp. sin requerimiento prev.	488434,00	488434,00	
393	Intereses de demora	222380,00	222380,00	
396	Ingresos por actuaciones de urbanización	1542122,21	1542122,21	
398	Indemnizaciones de seguros de no vida	6,00	6,00	
399	Otros ingresos diversos	249936,00	249936,00	
4	TRANSFERENCIAS CORRIENTES			
42	De la Administración del Estado			
420	De la Administración General del Estado	29801740,10	29801740,10	
421	De Organismos Autónomos y Agencias Estatales	11345,00	11345,00	
45	De Comunidades Autónomas			
450	De la Admón. General de las Comunidades Autónomas	1835853,83	1835853,83	
451	De Org. Autónomos y agencias de las Comunidades Aut.	4734389,00	4734389,00	
46	De Entidades Locales			
461	De Diputaciones, Consejos o Cabildos	6,00	6,00	
47	De empresas privadas			
471		1225247,08	1225247,08	
48	De familias e instituciones sin fines de lucro			
481		6,00	6,00	
49	Del exterior			
497	Otras transferencias de la Unión Europea	12,00	12,00	
5	INGRESOS PATRIMONIALES			
52	Intereses de depósitos			
521		250800,00	250800,00	
53	Dividendos y participación beneficios			
534	De soc. merc., ent. Púb. Empres. y otros organismos públicos	42494,00	42494,00	
54	Rentas de bienes inmuebles			
541	Arrendamientos de fincas urbanas	100000,00	100000,00	
55	Productos de concesiones y aprovechamientos especiales			
550	De conces. administrativas con contraprestación periódica	4703718,15	4703718,15	
559	Otras concesiones y aprovechamientos	851949,37	851949,37	
		171.661.860,48	97.700.845,48	73.961.015,00
			57%	43%

GASTOS TOTALES SERVICIOS PERSONAS Y PROPIEDAD (2010)

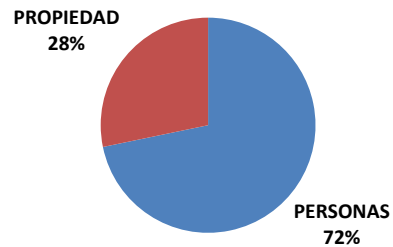
CLASIFICACIÓN POR PROGRAMAS DE GASTOS		PPTO.CORRIENTE (€)	GS.PERSONAS (€)	GS.PROPIEDAD (€)
1	SERVICIOS PÚBLICOS BÁSICOS			
13	Seguridad y movilidad ciudadana			
132	Seguridad y Orden Público	9740898,46	9740898,46	
133	Ordenación del tráfico y del estacionamiento	4531731,39	4531731,39	
135	Servicio de Extinción de incendios	3940958,26	3940958,26	
15	Vivienda y urbanismo			
150	Administración General de Vivienda y urbanismo	1412598,61	1412598,61	
151	Urbanismo	83782,60	83782,60	
155	Vías públicas	3150946,18		3150946,18
16	Bienestar comunitario			
161	Saneamiento, abastecimiento y distribución de aguas	13751365,24		13751365,24
162	Recogida, eliminación y tratamiento de residuos	2192917,00		2192917,00
163	Limpieza viaria	17216075,00		17216075,00
164	Cementerio y servicios funerarios	1838344,18	1838344,18	
165	Alumbrado público	3395797,06		3395797,06
169	Otros servicios de bienestar comunitario	2020600,00	2020600,00	
17	Medio ambiente			
171	Parques y Jardines	4364120,77		4364120,77
172	Protección y mejora del medio ambiente	1195784,99	1195784,99	
179	Otras actuaciones relacionadas con el medio ambiente	86293,00	86293,00	
2	ACTUACIONES DE PROTECCIÓN Y PROMOCIÓN SOCIAL			
21	Pensiones			
211	Pensiones	9346464,79	9346464,79	
22	Otras prestaciones económicas a favor de empleados			
221	Otras prestaciones económicas a favor de empleados	1412501,30	1412501,30	
23	Servicios sociales y promoción social			
230	Administración General de servicios sociales	2715821,95	2715821,95	
231	Acción social	2091058,85	2091058,85	
232	Promoción social	209723,00	209723,00	
233	Asistencia a personas dependientes	5148604,00	5148604,00	
24	Fomento del empleo			
241	Fomento del empleo	527110,87	527110,87	
3	PRODUCCIÓN DE BIENES PÚBLICOS DE CARÁCTER PREFERENTE			
31	Sanidad			
313	Acciones públicas relativas a la salud	732820,36	732820,36	
32	Educación			
320	Administración general de educación	4327331,27	4327331,27	
33	Cultura			
330	Administración General de Cultura	5196025,19	5196025,19	
332	Bibliotecas y Archivos	2029249,22	2029249,22	
333	Museos y artes plásticas	598249,00	598249,00	
334	Promoción cultural	200000,00	200000,00	
336	Arqueología y protección del patrimonio Histórico-Artístico	82500,00	82500,00	
34	Deporte			
340	Administración General de Deportes	1121860,31	1121860,31	
341	Promoción y fomento del deporte	1856784,00	1856784,00	
342	Instalaciones deportivas	283324,00	283324,00	
4	ACTUACIONES DE CARÁCTER ECONÓMICO			
43	Comercio, turismo y pequeñas y medianas empresas			
430	Adm. Gen. de Comercio, turismo y peq. y med. empresas			
431	Comercio	369571,17	369571,17	
432	Ordenación y promoción turística	2184978,00	2184978,00	
44	Transporte público			
441	Promoción, mantenimiento y desarrollo del transporte	24143066,00	24143066,00	
442	Infraestructuras del transporte			
49	Otras actuaciones de carácter económico			
493	Oficinas de defensa al consumidor	76758,80	76758,80	
9	ACTUACIONES DE CARÁCTER GENERAL			
91	Órganos de Gobierno			
912	Órganos de Gobierno	2232294,73	2232294,73	
92	Servicios de carácter general			
920	Administración General	11973883,53	11973883,53	
922	Coord. y organización institucional de las entidades locales			
923	Información básica y estadística	186452,00	186452,00	
924	Participación ciudadana	709686,90	709686,90	
929	Imprevistos y funciones no clasificadas	143368,00	143368,00	
93	Administración financiera y tributaria			
931	Política económica y fiscal	708878,71	708878,71	
932	Gestión del sistema tributario	2974646,17	2974646,17	
933	Gestión del patrimonio			
934	Gestión de la deuda y de la tesorería	1109294,05	1109294,05	
0	DEUDA PÚBLICA			
011	Deuda pública	2395969,52	2395969,52	
		156.010.488,43	111.939.267,2	44.071.221,25
			72%	28%

CUADRO RESUMEN DE RESULTADOS: SALAMANCA

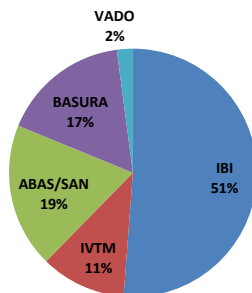
**INGRESOS SERVICIOS
PERSONAS/PROPIEDAD
SALAMANCA**



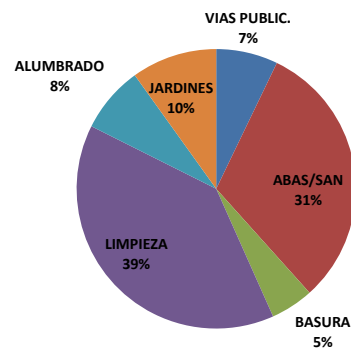
**GASTOS SERVICIOS
PERSONAS/PROPIEDAD
SALAMANCA**



**DISTRIBUCIÓN INGRESOS
PROPIEDAD**



DISTRIBUCIÓN GASTOS PROPIEDAD



INGRESOS CORRIENTES TOTALES/HABITANTE: 1.111,35 €/hab

GASTOS CORRIENTES TOTALES/HABITANTE: 1.010,03 €/hab

INGRESOS PROPIEDAD/HABITANTE: 478,83 €/hab

INGRESOS PERSONAS/HABITANTE: 632,52 €/hab

GASTOS PROPIEDAD/HABITANTE: 285,32 €/hab

GASTOS PERSONAS/HABITANTE: 724,70 €/hab

Datos económicos incluyen:

Presupuesto Consolidado Municipal Ayuntamiento de Salamanca año 2010 (Ayuntamiento, OAGER, Sociedad de Turismo y Mercasalamanca)

Abastecimiento, Saneamiento y Depuración: Ingresos Empresa Concesionaria Aqualia (2010)

Cementerio: Ingresos Empresa Concesionaria Parque Cementerio Salamanca (2010)

Transporte Público de Viajeros: Ingresos Empresa Concesionaria Salamanca de Transportes S.A (2010)

Grúa y Zona Azul: Ingresos Empresa Concesionaria EYSA (2010)

Fuentes:

Presupuesto Consolidado Municipal Ayuntamiento de Almería 2010: Área de Hacienda Ayuntamiento de Salamanca

Datos Abastecimiento, Saneamiento y Depuración: Servicios Centrales FCC

Datos Cementerio: Registro Mercantil Salamanca

Transporte Público de Viajeros, Grúa y Zona Azul: Intervención Ayuntamiento de Salamanca

<p>CIUDAD: MATARÓ</p> <p>POBLACIÓN: 122.905 (01/01/2010)</p> <p>NIVEL DE RENTA FAMILIAR DISPONIBLE: 7 (12.100 €-12.700 €)</p>
--

PRESUPUESTO DE INGRESOS AYUNTAMIENTO (2010)

CLASIFICACIÓN ECONÓMICA DE INGRESOS		PPTO.CORRIENTE (€)	INGR. PERSONAS (€)	INGR. PROPIED.(€)
1				
	10			
	11			
	100	1968110,00	1968110,00	
	112	45080,18	45080,18	
	113	21802925,85		21802925,85
	115	6621907,07		6621907,07
	116	2721492,97	2721492,97	
	13			
	210	4292475,45	4292475,45	
2				
	21			
	220	1412910,00	1412910,00	
	22			
	220	645840,00	645840,00	
	29			
	290	2843846,20	2843846,20	
3				
	30			
	300			
	302			
	309	5367972,29		5367972,29
	32			
	321	759712,00	759712,00	
	325	120596,51	120596,51	
	326	1190017,83	1190017,83	
	329	389266,09	389266,09	
	33			
	330			
	331	226136,68		226136,68
	332	2186377,88	2186377,88	
	334	21328,44	21328,44	
	335	390879,07	390879,07	
	338	488550,83	488550,83	
	339	2720,00	2720,00	
	34			
	342	9568,00	9568,00	
	343			
	344			
	345			
	349	225387,22	225387,22	
	36			
	361	1210973,21	1210973,21	
	39			
	391	5822146,82	5822146,82	
	392	611134,46	611134,46	
	393	186643,45	186643,45	
	399	490126,73	490126,73	
4				
	42			
	420	24201944,66	24201944,66	
	44			
	441	14260,30	14260,30	
	45			
	450	12561130,58	12561130,58	
	46			
	461	648009,13	648009,13	
	465	20840,00	20840,00	
5				
	52			
	521	116995,44	116995,44	
	54			
	541	58140,00	58140,00	
	55			
	550	730418,65	730418,65	
	551	160917,83	160917,83	
	552	130973,78	130973,78	
	553	504850,16	504850,16	
		103.399.868,54	69.380.926,65	34.018.941,89

PRESUPUESTO DE GASTOS AYUNTAMIENTO (2010)

CLASIFICACIÓN POR PROGRAMAS DE GASTOS		PPTO.CORRIENTE (€)	GS.PERSONAS (€)	GS.PROPIEDAD (€)
1				
13	SERVICIOS PÚBLICOS BÁSICOS			
	Seguridad y movilidad ciudadana			
130	Adm. General de la Seguridad y Protección Civil	8787324,29	8787324,29	
132	Seguridad y Orden Público	334379	334379	
133	Ordenación del tráfico y del estacionamiento	2679129,13	2679129,13	
134	Protección civil	90170,86	90170,86	
15	Vivienda y urbanismo			
150	Administración General de Vivienda y urbanismo	848546,91	848546,91	
151	Urbanismo	893656,8	893656,8	
152	Vivienda	665214,51	665214,51	
155	Vías públicas	1999905,16		1999905,16
16	Bienestar comunitario			
161	Saneamiento, abastecimiento y distribución de aguas			
162	Recogida, eliminación y tratamiento de residuos	7738682,09		7738682,09
163	Limpieza viaria	2480595,90		2480595,90
164	Cementerio y servicios funerarios	167262,46	167262,46	
165	Alumbrado público	1926400,28		1926400,28
169	Otros servicios de bienestar comunitario	1191285,96	1191285,96	
17	Medio ambiente			
170	Administración General del Medio Ambiente	72981,57	72981,57	
171	Parques y Jardines	2335445,86		2335445,86
172	Protección y mejora del medio ambiente	1161063,9	1161063,9	
2	ACTUACIONES DE PROTECCIÓN Y PROMOCIÓN SOCIAL			
21	Pensiones			
211	Pensiones	15376,37	15376,37	
23	Servicios sociales y promoción social			
230	Administración General de servicios sociales	797194,68	797194,68	
231	Acción social	1498120,16	1498120,16	
232	Promoción social	1382905,53	1382905,53	
233	Asistencia a personas dependientes	4878910,01	4878910,01	
24	Fomento del empleo			
241	Fomento del empleo	93860,27	93860,27	
3	PRODUCCIÓN DE BIENES PÚBLICOS DE CARÁCTER PREFERENTE			
31	Sanidad			
313	Acciones públicas relativas a la salud	820421,16	820421,16	
32	Educación			
320	Administración general de educación	1525,7	1525,7	
321	Educación preescolar y primaria	2281109,28	2281109,28	
322	Enseñanza secundaria	116543,13	116543,13	
323	Promoción educativa			
324	Servicios complementarios de educación	2850068,79	2850068,79	
33	Cultura			
330	Administración General de Cultura	51752,54	51752,54	
333	Museos y artes plásticas	40251,93	40251,93	
334	Promoción cultural	178273,60	178273,60	
335	Artes escénicas	29422,51	29422,51	
336	Arqueología y protección del patrimonio Histórico-Artístico	6921,52	6921,52	
337	Ocio y tiempo libre	5000	5000	
338	Fiestas populares y festejos	24835,09	24835,09	
34	Deporte			
340	Administración General de Deportes	5356,15	5356,15	
341	Promoción y fomento del deporte			
342	Instalaciones deportivas	257734	257734	
4	ACTUACIONES DE CARÁCTER ECONÓMICO			
43	Comercio, turismo y pequeñas y medianas empresas			
431	Comercio			
433	Desarrollo empresarial	10560	10560	
44	Transporte público			
441	Promoción, mantenimiento y desarrollo del transporte	2768253,10	2768253,10	
442	Infraestructuras del transporte	1346900,25	1346900,25	
49	Otras actuaciones de carácter económico			
491	Sociedad de la información	881265,58	881265,58	
492	Gestión del conocimiento	345769,55	345769,55	
493	Oficinas de defensa al consumidor	118832,69	118832,69	
9	ACTUACIONES DE CARÁCTER GENERAL			
91	Órganos de Gobierno			
912	Órganos de Gobierno	1494100,47	1494100,47	
92	Servicios de carácter general			
920	Administración General	6478993,5	6478993,5	
922	Coord. y organización institucional de las entidades locales	22910597,33	22910597,33	
923	Información básica y estadística	78618,39	78618,39	
924	Participación ciudadana	1787898,31	1787898,31	
925	Atención a los ciudadanos	1179357,92	1179357,92	
93	Administración financiera y tributaria			
931	Política económica y fiscal	829941,24	829941,24	
932	Gestión del sistema tributario	2248705,35	2248705,35	
933	Gestión del patrimonio	173700,54	173700,54	
934	Gestión de la deuda y de la tesorería	308605,31	308605,31	
0	DEUDA PÚBLICA			
01	Deuda pública			
011	Deuda pública	3865749,9	3865749,9	
		94.188.826,60	77.707.797,31	16.481.029,29

PRESUPUESTO INGRESOS NO CONSOLIDADOS ORGANISMOS MUNICIPALES MATARÓ (2010)

ENTIDAD	INGRESOS (€)
INSTITUT ESPORTS	727.371,99
INSTITUT MUNICIPAL D'ACCIÓ CULTURAL	1.000.752,59
INSTITUT MUNICIPAL D'EDUCACIÓ	10.985.401,70
IMPRESM	2.321.895,61

INGRESOS EMPRESAS EXTERNAS MATARÓ (2010)

EMPRESA	INGRESOS (€)
GINTRA (ZONA AZUL)	1.346.900,25
AIGÜES DE MATARÓ	14.478.000,00
MATARÓ BUS	2.854.582,33
CEMENTIRI MUNICIPAL	167.262,46

INGRESOS TOTALES SERVICIOS PERSONAS Y PROPIEDAD (2010)

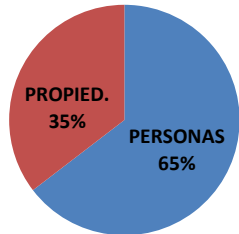
CLASIFICACIÓN ECONÓMICA DE INGRESOS		PPTO.CORRIENTE (€)	INGR. PERSONAS (€)	INGR. PROPIED.(€)
1	IMPUESTOS DIRECTOS			
10	Impuesto sobre la renta			
100	Impuestos sobre la renta de las personas físicas	1968110,00	1968110,00	
11	Impuestos sobre el capital			
112	Impuesto sobre Bienes Inmuebles.Rústico	45080,18	45080,18	
113	Impuesto sobre Bienes Inmuebles. Urbano	21802925,85		21802925,85
115	Impuesto sobre Vehículos de Tracción Mecánica	6621907,07		6621907,07
116	Imppto. sobre Incr. de Valor de los Terrenos de Nat. Urbana	2721492,97	2721492,97	
13	Impuesto sobre las Actividades Económicas			
	Impuesto sobre las Actividades Económicas	4292475,45	4292475,45	
2	IMPUESTOS INDIRECTOS			
21	Impuestos sobre el Valor Añadido			
210	Impuesto sobre el Valor Añadido	1412910,00	1412910,00	
22	Sobre consumos específicos			
220	Impuestos especiales	645840,00	645840,00	
29	Otros impuestos indirectos			
290	Impuesto sobre Construcciones, Instalaciones y Obras	2843846,20	2843846,20	
3	TASAS, PRECIOS PÚBLICOS Y OTROS INGRESOS			
30	Tasas por la prestación de servicios públicos básicos			
300	Servicio de abastecimiento de agua	14478000,00		14478000,00
302	Servicio de recogida de basuras	5367972,29		5367972,29
309	Otras tasas por prestación de servicios básicos	167262,46	167262,46	
32	Tasas por la realización de actividades de competencia local			
321	Licencias urbanísticas	759712,00	759712,00	
325	Tasa por expedición de documentos	120596,51	120596,51	
326	Tasa por retirada de vehículos	1190017,83	1190017,83	
329	Otras tasas por la realización de activ. de competencia local	389266,09	389266,09	
33	Tasas utiliz. privativa o el aprovech. Espec. dom. público local			
330	Tasa de estacionamiento de vehículos	1346900,25	1346900,25	
331	Tasa por entrada de vehículos	226136,68		226136,68
332	Tasa por utiliz. Priv. aprov. Espec. emp. expl. serv. de suminis.	2186377,88	2186377,88	
334	Tasa por apertura de calas y zanjas	21328,44	21328,44	
335	Tasa por ocupación de la vía pública con terrazas	390879,07	390879,07	
338	Compensación de Telefónica de España S.A	488550,83	488550,83	
339	Otras tasas por ocupación privativa del dominio público	2720,00	2720,00	
34	Precios públicos			
342	Servicios educativos	10994969,70	10994969,70	
343	Servicios deportivos	727371,99	727371,99	
344	Entradas a museos, exposiciones, espectáculos	1000752,91	1000752,91	
345	Servicio de transporte público urbano	2854582,33	2854582,33	
349	Otros precios públicos	4577282,83	4577282,83	
36	Ventas			
39	Otros ingresos			
391	Multas	5822146,82	5822146,82	
392	Recargos per. ejecutivo decl. Extemp. sin requerimiento prev.	611134,46	611134,46	
393	Intereses de demora	186643,45	186643,45	
399	Otros ingresos diversos	490126,73	490126,73	
4	TRANSFERENCIAS CORRIENTES			
42	De la Administración del Estado			
420	De la Administración General del Estado	24201944,66	24201944,66	
44	De entes públicos y sociedades mercantiles de la Entidad Local			
441	De sociedades mercantiles	14260,30	14260,30	
45	De Comunidades Autónomas			
450	De la Admón. General de las Comunidades Autónomas	12561130,58	12561130,58	
46	De Entidades Locales			
461	De Diputaciones, Consejos o Cabildos	648009,13	648009,13	
465	De Comarcas	20840,00	20840,00	
5	INGRESOS PATRIMONIALES			
52	Intereses de depósitos			
52	Intereses de depósitos	116995,44	116995,44	
54	Rentas de bienes inmuebles			
541	Arrendamientos de fincas urbanas	58140,00	58140,00	
55	Productos de concesiones y aprovechamientos especiales			
550	De conces. administrativas con contraprestación periódica	730418,65	730418,65	
551	De conces. Administ. con contraprestación no periódica	160917,83	160917,83	
552	Derecho de superficie con contraprestación periódica	130973,78	130973,78	
553	Derecho de superficie con contraprestación no periódica	504850,16	504850,16	
		137.114.773,01	88.617.831,12	48.496.941,89
			65%	35%

GASTOS TOTALES SERVICIOS PERSONAS Y PROPIEDAD (2010)

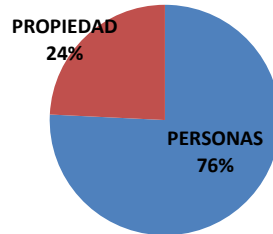
CLASIFICACIÓN POR PROGRAMAS DE GASTOS		PPTO.CORRIENTE (€)	GS.PERSONAS (€)	GS.PROPIEDAD (€)
1	SERVICIOS PÚBLICOS BÁSICOS			
	Seguridad y movilidad ciudadana			
13	130 Adm. General de la Seguridad y Protección Civil	8787324,29	8787324,29	
	132 Seguridad y Orden Público	334379	334379	
	133 Ordenación del tráfico y del estacionamiento	2679129,13	2679129,13	
	134 Protección civil	90170,86	90170,86	
	Vivienda y urbanismo			
15	150 Administración General de Vivienda y urbanismo	848546,91	848546,91	
	151 Urbanismo	893656,8	893656,8	
	152 Vivienda	665214,51	665214,51	
	155 Vías públicas	1999905,16		1999905,16
	Bienestar comunitario			
16	161 Saneamiento, abastecimiento y distribución de aguas	14478000,00		14478000
	162 Recogida, eliminación y tratamiento de residuos	7738682,09		7738682,09
	163 Limpieza viaria	2480595,9		2480595,9
	164 Cementerio y servicios funerarios	167262,46	167262,46	
	165 Alumbrado público	1926400,28		1926400,28
	169 Otros servicios de bienestar comunitario	1191285,96	1191285,96	
	Medio ambiente			
17	170 Administración General del Medio Ambiente	72981,57	72981,57	
	171 Parques y Jardines	2335445,86		2335445,86
	172 Protección y mejora del medio ambiente	1161063,9	1161063,9	
2	ACTUACIONES DE PROTECCIÓN Y PROMOCIÓN SOCIAL			
	Pensiones			
21	211 Pensiones	15376,37	15376,37	
	Servicios sociales y promoción social			
23	230 Administración General de servicios sociales	797194,68	797194,68	
	231 Acción social	1498120,16	1498120,16	
	232 Promoción social	1382905,53	1382905,53	
	233 Asistencia a personas dependientes	4878910,01	4878910,01	
	Fomento del empleo			
24	241 Fomento del empleo	93860,27	93860,27	
3	PRODUCCIÓN DE BIENES PÚBLICOS DE CARÁCTER PREFERENTE			
	Sanidad			
31	313 Acciones públicas relativas a la salud	820421,16	820421,16	
	Educación			
32	320 Administración general de educación	1525,7	1525,7	
	321 Educación preescolar y primaria	2281109,28	2281109,28	
	322 Enseñanza secundaria	116543,13	116543,13	
	323 Promoción educativa	10985401,7	10985401,7	
	324 Servicios complementarios de educación	2850068,79	2850068,79	
	Cultura			
33	330 Administración General de Cultura	51752,54	51752,54	
	333 Museos y artes plásticas	40251,93	40251,93	
	334 Promoción cultural	1179276,51	1179276,51	
	335 Artes escénicas	29422,51	29422,51	
	336 Arqueología y protección del patrimonio Histórico-Artístico	6921,52	6921,52	
	337 Ocio y tiempo libre	5000	5000	
	338 Fiestas populares y festejos	24835,09	24835,09	
	Deporte			
34	340 Administración General de Deportes	5356,15	5356,15	
	341 Promoción y fomento del deporte	727371,99	727371,99	
	342 Instalaciones deportivas	257734	257734	
4	ACTUACIONES DE CARÁCTER ECONÓMICO			
	Comercio, turismo y pequeñas y medianas empresas			
43	431 Comercio	2321895,61	2321895,61	
	433 Desarrollo empresarial	10560	10560	
	Transporte público			
44	441 Promoción, mantenimiento y desarrollo del transporte	5622835,43	5622835,43	
	442 Infraestructuras del transporte	1346900,25	1346900,25	
	Otras actuaciones de carácter económico			
49	491 Sociedad de la información	881265,58	881265,58	
	492 Gestión del conocimiento	345769,55	345769,55	
	493 Oficinas de defensa al consumidor	118832,69	118832,69	
9	ACTUACIONES DE CARÁCTER GENERAL			
	Órganos de Gobierno			
91	912 Órganos de Gobierno	1494100,47	1494100,47	
	Servicios de carácter general			
92	920 Administración General	6478993,5	6478993,5	
	922 Coord. y organización institucional de las entidades locales	22910597,33	22910597,33	
	923 Información básica y estadística	78618,39	78618,39	
	924 Participación ciudadana	1787898,31	1787898,31	
	925 Atención a los ciudadanos	1179357,92	1179357,92	
	Administración financiera y tributaria			
93	931 Política económica y fiscal	829941,24	829941,24	
	932 Gestión del sistema tributario	2248705,35	2248705,35	
	933 Gestión del patrimonio	173700,54	173700,54	
	934 Gestión de la deuda y de la tesorería	308605,31	308605,31	
0	DEUDA PÚBLICA			
	011 Deuda pública	3865749,9	3865749,9	
		127.903.731,07	96.944.701,78	30.959.029,29
			76%	24%

CUADRO RESUMEN DE RESULTADOS: MATARÓ

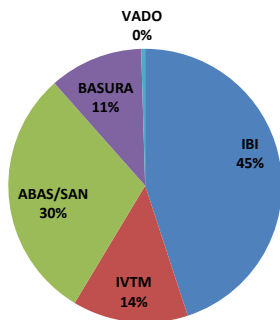
INGRESOS SERVICIOS PERSONAS/PROPIEDAD MATARÓ



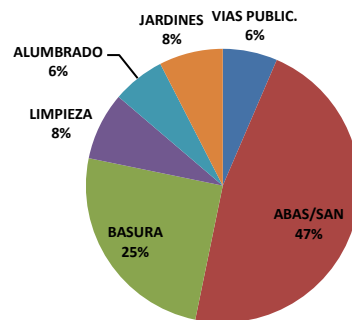
GASTOS SERVICIOS PERSONAS/PROPIEDAD MATARÓ



DISTRIBUCIÓN INGRESOS PROPIEDAD



DISTRIBUCIÓN GASTOS PROPIEDAD



INGRESOS CORRIENTES TOTALES/HABITANTE: 1.115,62 €/hab

GASTOS CORRIENTES TOTALES/HABITANTE: 1.040,67 €/hab

INGRESOS PROPIEDAD/HABITANTE: 394,59 €/hab

INGRESOS PERSONAS/HABITANTE: 721,03 €/hab

GASTOS PROPIEDAD/HABITANTE: 251,89 €/hab

GASTOS PERSONAS/HABITANTE: 788,78€/hab

Datos económicos incluyen:

Presupuesto Consolidado Municipal Ayuntamiento de Mataró año 2010 (Ayuntamiento, Institut D'Esports, Institut Municipal D'Acció Cultural, Institut Municipal D'Educació, IMPREM)

Abastecimiento, Saneamiento y Depuración: Ingresos Aigües de Mataró(2010)

Transporte Público de Viajeros: Ingresos Empresa Mataró Bus (2010)

Zona Azul y Grúa: Gintra Mataró (Grup Pumsa). Liquidación año 2010

Fuentes:

Presupuesto Consolidado Municipal Ayuntamiento de Mataró 2010: www.mataro.cat

Datos Abastecimiento, Saneamiento y Depuración: www.mataro.cat

Zona Azul: Empresa Gintra Mataró

Transporte Público de Viajeros: Empresa Mataró Bus

CIUDAD: LOGROÑO

POBLACIÓN: 152.650 (01/01/2010)

NIVEL DE RENTA FAMILIAR DISPONIBLE: 8 (12.700 €-13.500 €)

PRESUPUESTO DE INGRESOS AYUNTAMIENTO (2010)

CLASIFICACIÓN ECONÓMICA DE INGRESOS		PPTO.CORRIENTE (€)	INGR. PERSONAS (€)	INGR. PROPIED.(€)
1	IMPUESTOS DIRECTOS			
10	Impuesto sobre la renta			
100	Impuestos sobre la renta de las personas físicas	3415950,00	3415950,00	
11	Impuestos sobre el capital			
112	Impuesto sobre Bienes Inmuebles.Rústico	78000,00	78000,00	
113	Impuesto sobre Bienes Inmuebles. Urbano	27090000,00		27090000,00
114	Impuesto sobre Bienes Inmuebles. Especiales	7100,00	7100,00	
115	Impuesto sobre Vehículos de Tracción Mecánica	7395000,00		7395000,00
116	Impto. sobre Incr. de Valor de los Terrenos de Nat. Urbana	4255000,00	4255000,00	
13	Impuesto sobre las Actividades Económicas			
	Impuesto sobre las Actividades Económicas	5546000,00	5546000,00	
2	IMPUESTOS INDIRECTOS			
21	Impuestos sobre el Valor Añadido			
210	Impuesto sobre el Valor Añadido	1631640,00	1631640,00	
22	Sobre consumos específicos			
220	Impuestos especiales	851940,00	851940,00	
29	Otros impuestos indirectos			
290	Impuesto sobre Construcciones, Instalaciones y Obras	2700000,00	2700000,00	
3	TASAS, PRECIOS PÚBLICOS Y OTROS INGRESOS			
30	Tasas por la prestación de servicios públicos básicos			
300	Servicio de abastecimiento de agua	7005000,00		7005000,00
301	Servicio de alcantarillado	2337000,00		2337000,00
302	Servicio de recogida de basuras	7000000,00		7000000,00
309	Otras tasas por prestación de servicios básicos	285319,00	285319,00	
32	Tasas por la realización de actividades de competencia local			
321	Licencias urbanísticas	15000,00	15000,00	
322	Cédulas de habitabilidad y licencias de primera ocupación	70500,00	70500,00	
323	Tasas por otros servicios urbanísticos	1000,00	1000,00	
325	Tasa por expedición de documentos	118620,00	118620,00	
326	Tasa por retirada de vehículos	500000,00	500000,00	
329	Otras tasas por la realización de activ. de competencia local	15500,00	15500,00	
33	Tasas utiliz. privativa o el aprovech. Espec. dom. Públ. local			
331	Tasa por entrada de vehículos	700000,00		700000,00
332	Tasa por utiliz. Priv. aprov. Espec. emp. expl. serv. de suminis.	1930000,00	1930000,00	
333	Tasa por utiliz. Priv. aprov. Espec. Emp. expl. serv. Telecom.	637000,00	637000,00	
335	Tasa por ocupación de la vía pública con terrazas	203000,00	203000,00	
338	Compensación de Telefónica de España S.A	480000,00	480000,00	
339	Otras tasas por ocupación privativa del dominio público	175000,00	175000,00	
34	Precios públicos			
341	Servicios asistenciales	78908,00	78908,00	
342	Servicios educativos	107115,00	107115,00	
343	Servicios deportivos			
344	Entradas a museos, exposiciones, espectáculos	315010,00	315010,00	
345	Servicio de transporte público urbano			
349	Otros precios públicos	310128,00	310128,00	
35	Contribuciones especiales			
351	Para el establecimiento o ampliación de servicios	393050,00	393050,00	
36	Ventas			
38	Reintegros de operaciones corrientes			
380	Reintegro de avales	10,00	10,00	
389	Otros reintegros de operaciones corrientes	4071710,00	4071710,00	
39	Otros ingresos			
391	Multas	2761000,00	2761000,00	
392	Recargos per. ejecutivo decl. Extemp. sin requerimiento prev.	495000,00	495000,00	
393	Intereses de demora	100000,00	100000,00	
399	Otros ingresos diversos	218712,00	218712,00	
4	TRANSFERENCIAS CORRIENTES			
42	De la Administración del Estado			
420	De la Administración General del Estado	27158638,00	27158638,00	
45	De Comunidades Autónomas			
450	De la Admón. General de las Comunidades Autónomas	4564957,00	4564957,00	
451	De Org. Autónomas y agencias de las Comunidades Aut.	241100,00	241100,00	
46	De Entidades Locales			
461	De Diputaciones, Consejos o Cabildos	47581,00	47581,00	
48	De familias e instituciones sin fines de lucro			
481	De familias e instituciones sin fines de lucro	46858,00	46858,00	
5	INGRESOS PATRIMONIALES			
52	Intereses de depósitos			
520	Intereses de depósitos	400000,00	400000,00	
53	Dividendos y participación beneficios			
537	De empresas privadas	47500,00	47500,00	
54	Rentas de bienes inmuebles			
541	Arrendamientos de fincas urbanas	145793,00	145793,00	
55	Productos de concesiones y aprovechamientos especiales			
550	De conces. administrativas con contraprestación periódica	565016,00	565016,00	
551	De conces. Administ. con contraprestación no periódica	8090172,00	8090172,00	
559	Otras concesiones y aprovechamientos	634000,00	634000,00	
59	Otros ingresos patrimoniales			
599	Otros ingresos patrimoniales	192173,00	192173,00	
		125.680.000,00	74.153.000,00	51.527.000,00

PRESUPUESTO DE GASTOS AYUNTAMIENTO (2010)

CLASIFICACIÓN POR PROGRAMAS DE GASTOS		PPTO.CORRIENTE (€)	GS.PERSONAS (€)	GS.PROPIEDAD (€)
1	SERVICIOS PÚBLICOS BÁSICOS			
	13 Seguridad y movilidad ciudadana			
	132 Seguridad y Orden Público	10754598,22	10754598,22	
	133 Ordenación del tráfico y del estacionamiento	1418660,48	1418660,48	
	135 Servicio de Extinción de incendios	3485986,85	3485986,85	
	15 Vivienda y urbanismo			
	151 Urbanismo	1801498,43	1801498,43	
	152 Vivienda	3543754,83	3543754,83	
	155 Vías públicas	776509,08		776509,08
	16 Bienestar comunitario			
	161 Saneamiento, abastecimiento y distribución de aguas	7097371,40		7097371,40
	162 Recogida, eliminación y tratamiento de residuos	5019400,00		5019400,00
	163 Limpieza viaria	6800900,00		6800900,00
	164 Cementerio y servicios funerarios	410260,90	410260,90	
	165 Alumbrado público	3232654,21		3232654,21
	169 Otros servicios de bienestar comunitario			
	17 Medio ambiente			
	171 Parques y Jardines	6008373,41		6008373,41
	172 Protección y mejora del medio ambiente	697469,89	697469,89	
2	ACTUACIONES DE PROTECCIÓN Y PROMOCIÓN SOCIAL			
	Otras prestaciones económicas a favor de empleados			
	221 Otras prestaciones económicas a favor de empleados	11261195,90	11261195,90	
	23 Servicios sociales y promoción social			
	231 Acción social	10912048,82	10912048,82	
	24 Fomento del empleo			
	241 Fomento del empleo	1486653,77	1486653,77	
3	PRODUCCIÓN DE BIENES PÚBLICOS DE CARÁCTER PREFERENTE			
	Sanidad			
	312 Hospitales, servicios asistenciales y centros de salud	32800,00	32800,00	
	313 Acciones públicas relativas a la salud	303800,00	303800,00	
	32 Educación			
	321 Educación preescolar y primaria	5934438,77	5934438,77	
	324 Servicios complementarios de educación	1973566,69	1973566,69	
	33 Cultura			
	332 Bibliotecas y Archivos	183146,36	183146,36	
	334 Promoción cultural	1734969,45	1734969,45	
	335 Artes escénicas	1187816,89	1187816,89	
	336 Arqueología y protección del patrimonio Histórico-Artístico	27000,00	27000,00	
	337 Ocio y tiempo libre			
	338 Fiestas populares y festejos	1046108,00	1046108,00	
	34 Deporte			
	340 Administración General de Deportes			
	341 Promoción y fomento del deporte	5366991,25	5366991,25	
4	ACTUACIONES DE CARÁCTER ECONÓMICO			
	41 Agricultura, Ganadería y Pesca			
	410 Administración General de Agricultura, Ganadería y Pesca	123200,00	123200,00	
	43 Comercio, turismo y pequeñas y medianas empresas			
	431 Comercio	618700,00	618700,00	
	432 Ordenación y promoción turística	1566285,42	1566285,42	
	439 Otras actuaciones sectoriales	275191,98	275191,98	
	44 Transporte público			
	441 Promoción, mantenimiento y desarrollo del transporte	1501600,00	1501600,00	
	442 Infraestructuras del transporte	7600,00	7600,00	
	49 Otras actuaciones de carácter económico			
	493 Oficinas de defensa al consumidor	239099,88	239099,88	
9	ACTUACIONES DE CARÁCTER GENERAL			
	91 Órganos de Gobierno			
	912 Órganos de Gobierno	2876549,10	2876549,10	
	92 Servicios de carácter general			
	920 Administración General	6911742,00	6911742,00	
	923 Información básica y estadística	2105189,65	2105189,65	
	924 Participación ciudadana	1258441,20	1258441,20	
	926 Comunicaciones internas	522923,12	522923,12	
	93 Administración financiera y tributaria			
	931 Política económica y fiscal	2939430,53	2939430,53	
	933 Gestión del patrimonio	333573,52	333573,52	
0	DEUDA PÚBLICA			
	01 Deuda pública			
	011 Deuda pública	811500,00	811500,00	
		114.589.000,00	85.653.791,90	28.935.208,10

PRESUPUESTO INGRESOS NO CONSOLIDADOS ORGANISMOS MUNICIPALES LOGROÑO (2010)

ENTIDAD	INGRESOS (€)
LOGROÑO TURISMO	140.000,00
LOGROÑO DEPORTE	4.496.000,00

INGRESOS EMPRESAS EXTERNAS LOGROÑO (2010)

EMPRESA	INGRESOS (€)
AUTOBUSES URBANOS DE LOGROÑO S.A	4.614.006,00

INGRESOS TOTALES SERVICIOS PERSONAS Y PROPIEDAD (2010)

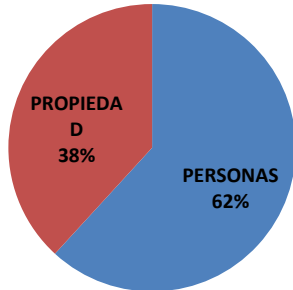
CLASIFICACIÓN ECONÓMICA DE INGRESOS		PPTO.CORRIENTE (€)	INGR. PERSONAS (€)	INGR. PROPIED.(€)
1	10 IMPUESTOS DIRECTOS			
	Impuesto sobre la renta			
	100 Impuestos sobre la renta de las personas físicas	3415950,00	3415950,00	
	Impuestos sobre el capital			
	112 Impuesto sobre Bienes Inmuebles.Rústico	78000,00	78000,00	
	113 Impuesto sobre Bienes Inmuebles. Urbano	27090000,00		27090000,00
	114 Impuesto sobre Bienes Inmuebles. Especiales	7100,00	7100,00	
	115 Impuesto sobre Vehículos de Tracción Mecánica	7395000,00		7395000,00
	116 Impcto. sobre Incr. de Valor de los Terrenos de Nat. Urbana	4255000,00	4255000,00	
	13 Impuesto sobre las Actividades Económicas			
	Impuesto sobre las Actividades Económicas	5546000,00	5546000,00	
2	IMPUESTOS INDIRECTOS			
	Impuestos sobre el Valor Añadido			
	210 Impuesto sobre el Valor Añadido	1631640,00	1631640,00	
	Sobre consumos específicos			
	220 Impuestos especiales	851940,00	851940,00	
	29 Otros impuestos indirectos			
	290 Impuesto sobre Construcciones, Instalaciones y Obras	2700000,00	2700000,00	
3	TASAS, PRECIOS PÚBLICOS Y OTROS INGRESOS			
	Tasas por la prestación de servicios públicos básicos			
	300 Servicio de abastecimiento de agua	7005000,00		7005000,00
	301 Servicio de alcantarillado	2337000,00		2337000,00
	302 Servicio de recogida de basuras	7000000,00		7000000,00
	309 Otras tasas por prestación de servicios básicos	285319,00	285319,00	
	32 Tasas por la realización de actividades de competencia local			
	321 Licencias urbanísticas	15000,00	15000,00	
	322 Cédulas de habitabilidad y licencias de primera ocupación	70500,00	70500,00	
	323 Tasas por otros servicios urbanísticos	1000,00	1000,00	
	325 Tasa por expedición de documentos	118620,00	118620,00	
	326 Tasa por retirada de vehículos	500000,00	500000,00	
	329 Otras tasas por la realización de activ. de competencia local	15500,00	15500,00	
	33 Tasas utiliz. privativa o el aprovech. Espec. dom. Públ. local			
	331 Tasa por entrada de vehículos	700000,00		700000,00
	332 Tasa por utiliz. Priv. aprov. Espec. emp. expl. serv. de suminis.	1930000,00	1930000,00	
	333 Tasa por utiliz. Priv. aprov. Espec. Emp. expl. serv. Telecom.	637000,00	637000,00	
	335 Tasa por ocupación de la vía pública con terrazas	203000,00	203000,00	
	338 Compensación de Telefónica de España S.A	480000,00	480000,00	
	339 Otras tasas por ocupación privativa del dominio público	175000,00	175000,00	
	34 Precios públicos			
	341 Servicios asistenciales	78908,00	78908,00	
	342 Servicios educativos	107115,00	107115,00	
	343 Servicios deportivos	4496000,00	4496000,00	
	344 Entradas a museos, exposiciones, espectáculos	455010,00	455010,00	
	345 Servicio de transporte público urbano	4614006,00	4614006,00	
	349 Otros precios públicos	310128,00	310128,00	
	35 Contribuciones especiales			
	351 Para el establecimiento o ampliación de servicios	393050,00	393050,00	
	36 Ventas			
	380 Reintegro de avales	10,00	10,00	
	389 Otros reintegros de operaciones corrientes	4071710,00	4071710,00	
	39 Otros ingresos			
	391 Multas	2761000,00	2761000,00	
	392 Recargos per. ejecutivo decl. Extemp. sin requerimiento prev.	495000,00	495000,00	
	393 Intereses de demora	100000,00	100000,00	
	399 Otros ingresos diversos	218712,00	218712,00	
4	TRANSFERENCIAS CORRIENTES			
	De la Administración del Estado			
	420 De la Administración General del Estado	27158638,00	27158638,00	
	45 De Comunidades Autónomas			
	450 De la Admón. General de las Comunidades Autónomas	4564957,00	4564957,00	
	451 De Org. Autónomas y agencias de las Comunidades Aut.	241100,00	241100,00	
	46 De Entidades Locales			
	461 De Diputaciones, Consejos o Cabildos	47581,00	47581,00	
	48 De familias e instituciones sin fines de lucro			
	46858,00	46858,00		
5	INGRESOS PATRIMONIALES			
	Intereses de depósitos			
	52 Intereses de depósitos	400000,00	400000,00	
	53 Dividendos y participación beneficios			
	537 De empresas privadas	47500,00	47500,00	
	54 Rentas de bienes inmuebles			
	541 Arrendamientos de fincas urbanas	145793,00	145793,00	
	55 Productos de concesiones y aprovechamientos especiales			
	550 De conces. administrativas con contraprestación periódica	565016,00	565016,00	
	551 De conces. Administ. con contraprestación no periódica	8090172,00	8090172,00	
	559 Otras concesiones y aprovechamientos	634000,00	634000,00	
	59 Otros ingresos patrimoniales			
	599 Otros ingresos patrimoniales	192173,00	192173,00	
		134930006,00	83403006,00	51527000,00
			62%	38%

GASTOS TOTALES SERVICIOS PERSONAS Y PROPIEDAD (2010)

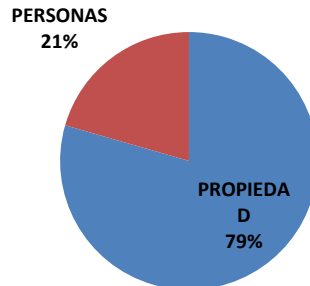
CLASIFICACIÓN POR PROGRAMAS DE GASTOS		PPTO.CORRIENTE (€)	GS.PERSONAS (€)	GS.PROPIEDAD (€)
1	SERVICIOS PÚBLICOS BÁSICOS			
13	Seguridad y movilidad ciudadana			
132	Seguridad y Orden Público	10754598,22	10754598,22	
133	Ordenación del tráfico y del estacionamiento	1418660,48	1418660,48	
135	Servicio de Extinción de incendios	3485986,85	3485986,85	
15	Vivienda y urbanismo			
151	Urbanismo	1801498,43	1801498,43	
152	Vivienda	3543754,83	3543754,83	
155	Vías públicas	776509,08		776509,08
16	Bienestar comunitario			
161	Saneamiento, abastecimiento y distribución de aguas	7097371,40		7097371,40
162	Recogida, eliminación y tratamiento de residuos	5019400,00		5019400,00
163	Limpieza viaria	6800900,00		6800900,00
164	Cementerio y servicios funerarios	410260,90	410260,90	
165	Alumbrado público	3232654,21		3232654,21
169	Otros servicios de bienestar comunitario			
17	Medio ambiente			
171	Parques y Jardines	6008373,41		6008373,41
172	Protección y mejora del medio ambiente	697469,89	697469,89	
2	ACTUACIONES DE PROTECCIÓN Y PROMOCIÓN SOCIAL			
22	Otras prestaciones económicas a favor de empleados			
221	Otras prestaciones económicas a favor de empleados	11261195,90	11261195,90	
23	Servicios sociales y promoción social			
231	Acción social	10912048,82	10912048,82	
24	Fomento del empleo			
241	Fomento del empleo	1486653,77	1486653,77	
3	PRODUCCIÓN DE BIENES PÚBLICOS DE CARÁCTER PREFERENTE			
31	Sanidad			
312	Hospitales, servicios asistenciales y centros de salud	32800,00	32800,00	
313	Acciones públicas relativas a la salud	303800,00	303800,00	
32	Educación			
321	Educación preescolar y primaria	5934438,77	5934438,77	
324	Servicios complementarios de educación	1973566,69	1973566,69	
33	Cultura			
332	Bibliotecas y Archivos	183146,36	183146,36	
334	Promoción cultural	1734969,45	1734969,45	
335	Artes escénicas	1187816,89	1187816,89	
336	Arqueología y protección del patrimonio Histórico-Artístico	27000,00	27000,00	
337	Ocio y tiempo libre	140000,00	140000,00	
338	Fiestas populares y festejos	1046108,00	1046108,00	
34	Deporte			
340	Administración General de Deportes	4496000,00	4496000,00	
341	Promoción y fomento del deporte	5366991,25	5366991,25	
4	ACTUACIONES DE CARÁCTER ECONÓMICO			
41	Agricultura, Ganadería y Pesca			
410	Administración General de Agricultura, Ganadería y Pesca	123200,00	123200,00	
43	Comercio, turismo y pequeñas y medianas empresas			
431	Comercio	618700,00	618700,00	
432	Ordenación y promoción turística	1566285,42	1566285,42	
439	Otras actuaciones sectoriales	275191,98	275191,98	
44	Transporte público			
441	Promoción, mantenimiento y desarrollo del transporte	6115606,00	6115606,00	
442	Infraestructuras del transporte	7600,00	7600,00	
49	Otras actuaciones de carácter económico			
493	Oficinas de defensa al consumidor	239099,88	239099,88	
9	ACTUACIONES DE CARÁCTER GENERAL			
91	Órganos de Gobierno			
912	Órganos de Gobierno	2876549,10	2876549,10	
92	Servicios de carácter general			
920	Administración General	6911742,00	6911742,00	
923	Información básica y estadística	2105189,65	2105189,65	
924	Participación ciudadana	1258441,20	1258441,20	
926	Comunicaciones internas	522923,12	522923,12	
93	Administración financiera y tributaria			
931	Política económica y fiscal	2939430,53	2939430,53	
933	Gestión del patrimonio	333573,52	333573,52	
0	DEUDA PÚBLICA			
01	Deuda pública			
011	Deuda pública	811500,00	811500,00	
		123.839.006	94.903.797,9	28.935.208,1
			77%	23%

CUADRO RESUMEN DE RESULTADOS: LOGROÑO

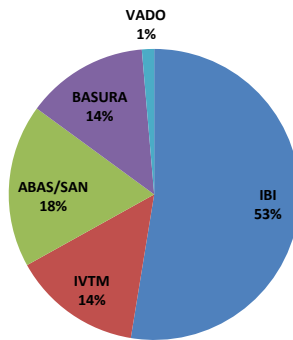
INGRESOS PERSONAS/PROPIEDAD LOGROÑO



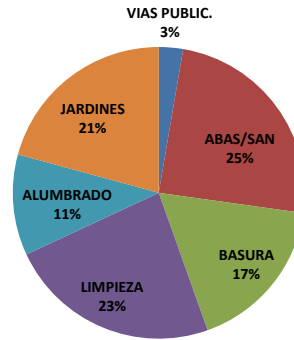
GASTOS SERVICIOS PERSONAS/PROPIEDAD LOGROÑO



DISTRIBUCIÓN INGRESOS PROPIEDAD



DISTRIBUCIÓN GASTOS PROPIEDAD



INGRESOS CORRIENTES TOTALES/HABITANTE: 883,92 €/hab

GASTOS CORRIENTES TOTALES/HABITANTE: 811,26 €/hab

INGRESOS PROPIEDAD/HABITANTE: 337,55 €/hab

INGRESOS PERSONAS/HABITANTE: 546,37 €/hab

GASTOS PROPIEDAD/HABITANTE: 189,55 €/hab

GASTOS PERSONAS/HABITANTE: 621,71 €/hab

Datos económicos incluyen:

Presupuesto Consolidado Municipal Ayuntamiento de Logroño año 2010 (Ayuntamiento, Fundación Logroño Turismo, Logroño Deporte S.A)
 Transporte Público de Viajeros: Ingresos Empresa Autobuses Logroño (Grupo Autobuses Jiménez)

Fuentes:

Presupuesto Consolidado Municipal Ayuntamiento de Logroño 2010: www.logro-o.org
 Transporte Público de Viajeros: Dirección de Empresa Autobuses Jiménez

CIUDAD: LLEIDA

POBLACIÓN: 137.387 (01/01/2010)

NIVEL DE RENTA FAMILIAR DISPONIBLE: 9 (13.500 €-14.500 €)

PRESUPUESTO DE INGRESOS AYUNTAMIENTO (2010)

CLASIFICACIÓN ECONÓMICA DE INGRESOS		PPTO.CORRIENTE (€)	INGR. PERSONAS (€)	INGR. PROPIED.(€)
1	IMPUESTOS DIRECTOS			
10	Impuesto sobre la renta			
100	Impuestos sobre la renta de las personas físicas	2798570,00	2798570,00	
11	Impuestos sobre el capital			
112	Impuesto sobre Bienes Inmuebles.Rústico	630141,90	630141,90	
113	Impuesto sobre Bienes Inmuebles. Urbano	46532592,38		46532592,38
115	Impuesto sobre Vehículos de Tracción Mecánica	8500000,00		8500000,00
116	Impto. sobre Incr. de Valor de los Terrenos de Nat. Urbana	2949000,00	2949000,00	
13	Impuesto sobre las Actividades Económicas			
	Impuesto sobre las Actividades Económicas	7250000,00	7250000,00	
2	IMPUESTOS INDIRECTOS			
21	Impuestos sobre el Valor Añadido			
210	Impuesto sobre el Valor Añadido	1553890,00	1553890,00	
22	Sobre consumos específicos			
220	Impuestos especiales	761210,00	761210,00	
29	Otros impuestos indirectos			
290	Impuesto sobre Construcciones, Instalaciones y Obras	2500000,00	2500000,00	
3	TASAS, PRECIOS PÚBLICOS Y OTROS INGRESOS			
30	Tasas por la prestación de servicios públicos básicos			
300	Servicio de abastecimiento de agua			
301	Servicio de alcantarillado	112380,41		112380,41
302	Servicio de recogida de basuras	4300899,00		4300899,00
303	Servicio de tratamiento de residuos	1103021,95		1103021,95
309	Otras tasas por prestación de servicios básicos	735.417,12	735.417,12	
31	Tasas por la prest. de serv. públicos de carácter social y prefer.			
311	Servicios asistenciales	146211,18	146211,18	
312	Servicios educativos	109102,74	109102,74	
319	Otras tasas por prest. de serv. de carácter preferente	9794,87	9794,87	
32	Tasas por la realización de actividades de competencia local			
321	Licencias urbanísticas	45331,73	45331,73	
322	Cédulas de habitabilidad y licencias de primera ocupación	256370,01	256370,01	
325	Tasa por expedición de documentos	294435,44	294435,44	
326	Tasa por retirada de vehículos	611607,88	611607,88	
329	Otras tasas por la realización de activ. de competencia local	643009,45	643009,45	
33	Tasas utiliz. privativa o el aprovech. Espec. dom. público local			
330	Tasa de estacionamiento de vehículos	4066797,64	4066797,64	
331	Tasa por entrada de vehículos	1421503,68		1421503,68
332	Tasa por utiliz. Priv. aprov. Espec. emp. expl. serv. de suminis.	1881178,09	1881178,09	
334	Tasa por apertura de calas y zanjas	592897,50	592897,50	
335	Tasa por ocupación de la vía pública con terrazas	157474,68	157474,68	
338	Compensación de Telefónica de España S.A	606163,88	606163,88	
339	Otras tasas por ocupación privativa del dominio público	556554,28	556554,28	
34	Precios públicos			
342	Servicios educativos			
343	Servicios deportivos			
344	Entradas a museos, exposiciones, espectáculos			
345	Servicio de transporte público urbano			
349	Otros precios públicos	1735018,58	1735018,58	
36	Ventas			
38	Reintegros de operaciones corrientes			
380	Reintegro de avales	2198,42	2198,42	
39	Otros ingresos			
391	Multas	3144231,65	3144231,65	
392	Recargos per. ejecutivo decl. Extemp. sin requerimiento prev.	709450,00	709450,00	
393	Intereses de demora	354299,53	354299,53	
399	Otros ingresos diversos	407383,40	407383,40	
4	TRANSFERENCIAS CORRIENTES			
42	De la Administración del Estado			
420	De la Administración General del Estado	24577211,86	24577211,86	
421	De Organismos Autónomos y Agencias Estatales	42446,00	42446,00	
45	De Comunidades Autónomas			
450	De la Admón. General de las Comunidades Autónomas	7688092,65	7688092,65	
451	De Org. Autónomos y agencias de las Comunidades Aut.	1650523,13	1650523,13	
453	De soc. merc., ent. públicas empres. y otros org. Púb. C.Aut.	286000	286000	
46	De Entidades Locales			
461	De Diputaciones, Consejos o Cabildos	679244,88	679244,88	
48	De familias e instituciones sin fines de lucro			
49	Del exterior			
490	Del Fondo Social Europeo	10200,00	10200,00	
5	INGRESOS PATRIMONIALES			
51	Intereses de anticipos y préstamos concedidos			
518	De familias e instituciones sin ánimo de lucro	52576,65	52576,65	
52	Intereses de depósitos			
52	Intereses de depósitos	299091,91	299091,91	
54	Rentas de bienes inmuebles			
541	Arrendamientos de fincas urbanas	142463,75	142463,75	
55	Productos de concesiones y aprovechamientos especiales			
550	De conces. administrativas con contraprestación periódica	575217,96	575217,96	
		133.561.744,46	71.591.347,04	61.970.397,42

PRESUPUESTO DE GASTOS AYUNTAMIENTO (2010)

CLASIFICACIÓN POR PROGRAMAS DE GASTOS		PPTO.CORRIENTE (€)	GS.PERSONAS (€)	GS.PROPIEDAD (€)
1	SERVICIOS PÚBLICOS BÁSICOS			
13	Seguridad y movilidad ciudadana			
	132 Seguridad y Orden Público	10655903,12	10655903,12	
	134 Protección civil	192429,25	192429,25	
15	Vivienda y urbanismo			
	150 Administración General de Vivienda y urbanismo	2750105,39	2750105,39	
	151 Urbanismo	886169,46	886169,46	
	155 Vías públicas	2583804,72		2583804,72
16	Bienestar comunitario			
	161 Saneamiento, abastecimiento y distribución de aguas	1650523,13		1650523,13
	162 Recogida, eliminación y tratamiento de residuos	12615031,69		12615031,69
	164 Cementerio y servicios funerarios	256431,85	256431,85	
	165 Alumbrado público	2514894,38		2514894,38
	169 Otros servicios de bienestar comunitario	327704,93	327704,93	
17	Medio ambiente			
	170 Administración General del Medio Ambiente	1156291,65	1156291,65	
	171 Parques y Jardines	3836609,51		3836609,51
2	ACTUACIONES DE PROTECCIÓN Y PROMOCIÓN SOCIAL			
21	Pensiones			
	211 Pensiones	198506,74	198506,74	
23	Servicios sociales y promoción social			
	231 Acción social	18387064,14	18387064,14	
	232 Promoción social	2082527,95	2082527,95	
24	Fomento del empleo			
	241 Fomento del empleo	2453026,32	2453026,32	
3	PRODUCCIÓN DE BIENES PÚBLICOS DE CARÁCTER PREFERENTE			
31	Sanidad			
	313 Acciones públicas relativas a la salud	533860,55	533860,55	
32	Educación			
	320 Administración general de educación	11934617,24	11934617,24	
	323 Promoción educativa	111859,56	111859,56	
	324 Servicios complementarios de educación			
33	Cultura			
	330 Administración General de Cultura	6643891,96	6643891,96	
	332 Bibliotecas y Archivos	189994,24	189994,24	
	333 Museos y artes plásticas	70219,00	70219,00	
	334 Promoción cultural			
	336 Arqueología y protección del patrimonio Histórico-Artístico	263721,52	263721,52	
	337 Ocio y tiempo libre			
34	Deporte			
	340 Administración General de Deportes	4888087,28	4888087,28	
	341 Promoción y fomento del deporte			
4	ACTUACIONES DE CARÁCTER ECONÓMICO			
41	Agricultura, Ganadería y Pesca			
	410 Administración General de Agricultura, Ganadería y Pesca	75019,26	75019,26	
43	Comercio, turismo y pequeñas y medianas empresas			
	431 Comercio	360500,00	360500,00	
	432 Ordenación y promoción turística	1008600,00	1008600,00	
	433 Desarrollo empresarial	885340,55	885340,55	
	439 Otras actuaciones sectoriales	63220,00	63220,00	
44	Transporte público			
	440 Administración general del transporte	8007887,05	8007887,05	
	441 Promoción, mantenimiento y desarrollo del transporte			
45	Infraestructuras			
	454 Caminos vecinales	163715,36	163715,36	
49	Otras actuaciones de carácter económico			
	491 Sociedad de la información	2322396,03	2322396,03	
9	ACTUACIONES DE CARÁCTER GENERAL			
91	Órganos de Gobierno			
	912 Órganos de Gobierno	2688228,14	2688228,14	
92	Servicios de carácter general			
	920 Administración General	12911945,14	12911945,14	
	922 Coord. y organización institucional de las entidades locales	208173,08	208173,08	
	924 Participación ciudadana	1873448,82	1873448,82	
	925 Atención a los ciudadanos	654007,18	654007,18	
	929 Imprevistos y funciones no clasificadas	78375,00	78375,00	
93	Administración financiera y tributaria			
	931 Política económica y fiscal	3943567,69	3943567,69	
94	Transferencias a otras Administraciones Públicas			
	943 Transferencias a otras Entidades Locales	310500,09	310500,09	
0	DEUDA PÚBLICA			
01	Deuda pública			
	011 Deuda pública	4571920,54	4571920,54	
		127.310.119,51	104.109.256,08	23.200.863,43

PRESUPUESTO INGRESOS NO CONSOLIDADOS ORGANISMOS MUNICIPALES LLEIDA (2010)

ENTIDAD	INGRESOS (€)
INSTITUT D'EDUCACIÓ	804.093,00
INSTITUT CULTURA	1.060.000,00
INSTITUT D'ACCIÓ ESPORTIVA	468.013,23
INSTITUT INFORMÁTICA	297.441,50
INSTITUT MERCATS	869.040,00
INSTITUT D'OCUPACIÓ	1.807.247,47
PATRONAT TURISME	224.850,00

INGRESOS EMPRESAS EXTERNAS LLEIDA (2010)

EMPRESA	INGRESOS (€)
AQUALIA (CICLO DEL AGUA)	6.365.166,97
AUTOBUSOS DE LLEIDA S.A	1.915.642,00

INGRESOS TOTALES SERVICIOS PERSONAS Y PROPIEDAD (2010)

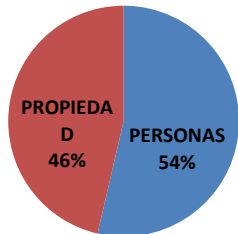
CLASIFICACIÓN ECONÓMICA DE INGRESOS		PPTO.CORRIENTE (€)	INGR. PERSONAS (€)	INGR. PROPIED.(€)	
1	10 IMPUESTOS DIRECTOS				
	Impuesto sobre la renta				
	100 Impuestos sobre la renta de las personas físicas	2798570,00	2798570,00		
	Impuestos sobre el capital				
	112 Impuesto sobre Bienes Inmuebles.Rústico	630141,90	630141,90		
	113 Impuesto sobre Bienes Inmuebles. Urbano	46532592,38		46532592,38	
	115 Impuesto sobre Vehículos de Tracción Mecánica	8500000,00		8500000,00	
	116 Imppto. sobre Incr. de Valor de los Terrenos de Nat. Urbana	2949000,00	2949000,00		
	13 Impuesto sobre las Actividades Económicas				
	Impuesto sobre las Actividades Económicas	7250000,00	7250000,00		
2	IMPUESTOS INDIRECTOS				
	Impuestos sobre el Valor Añadido				
	210 Impuesto sobre el Valor Añadido	1553890,00	1553890,00		
	22 Sobre consumos específicos				
	220 Impuestos especiales	761210,00	761210,00		
	29 Otros impuestos indirectos				
	290 Impuesto sobre Construcciones, Instalaciones y Obras	2500000,00	2500000,00		
	3	TASAS, PRECIOS PÚBLICOS Y OTROS INGRESOS			
		30 Tasas por la prestación de servicios públicos básicos			
		300 Servicio de abastecimiento de agua	6365166,97		6365166,97
301 Servicio de alcantarillado		112380,41		112380,41	
302 Servicio de recogida de basuras		4300899,00		4300899,00	
303 Servicio de tratamiento de residuos		1103021,95		1103021,95	
309 Otras tasas por prestación de servicios básicos		1604457,12	1604457,12		
31 Tasas por la prest. de serv. públicos de carácter social y prefer.					
311 Servicios asistenciales		146211,18	146211,18		
312 Servicios educativos		109102,74	109102,74		
319 Otras tasas por prest. de serv. de carácter preferente	1817042,34	1817042,34			
3	32 Tasas por la realización de actividades de competencia local				
	321 Licencias urbanísticas	45331,73	45331,73		
	322 Cédulas de habitabilidad y licencias de primera ocupación	256370,01	256370,01		
	325 Tasa por expedición de documentos	294435,44	294435,44		
	326 Tasa por retirada de vehículos	611607,88	611607,88		
	329 Otras tasas por la realización de activ. de competencia local	643009,45	643009,45		
	33 Tasas utiliz. privativa o el aprovech. Espec. dom. público local				
	330 Tasa de estacionamiento de vehículos	4066797,64	4066797,64		
	331 Tasa por entrada de vehículos	1421503,68		1421503,68	
	332 Tasa por utiliz. Priv. aprov. Espec. emp. expl. serv. de suminis.	1881178,09	1881178,09		
4	334 Tasa por apertura de calas y zanjas	592897,50	592897,50		
	335 Tasa por ocupación de la vía pública con terrazas	157474,68	157474,68		
	338 Compensación de Telefónica de España S.A	606163,88	606163,88		
	339 Otras tasas por ocupación privativa del dominio público	556554,28	556554,28		
	34 Precios públicos				
	342 Servicios educativos	804093,00	804093,00		
	343 Servicios deportivos	468013,23	468013,23		
	344 Entradas a museos, exposiciones, espectáculos	1284850,00	1284850,00		
	345 Servicio de transporte público urbano	1915642,00	1915642,00		
	349 Otros precios públicos	1735018,58	1735018,58		
4	36 Ventas				
	42716,84	42716,84			
	38 Reintegros de operaciones corrientes				
	380 Reintegro de avales	2198,42	2198,42		
	39 Otros ingresos				
	391 Multas	3144231,65	3144231,65		
	392 Recargos per. ejecutivo decl. Extemp. sin requerimiento prev.	709450,00	709450,00		
	393 Intereses de demora	354299,53	354299,53		
	399 Otros ingresos diversos	704824,90	704824,90		
	5	TRANSFERENCIAS CORRIENTES			
42 De la Administración del Estado					
420 De la Administración General del Estado		24577211,86	24577211,86		
421 De Organismos Autónomos y Agencias Estatales		42446,00	42446,00		
45 De Comunidades Autónomas					
450 De la Admón. General de las Comunidades Autónomas		7688092,65	7688092,65		
451 De Org. Autónomos y agencias de las Comunidades Aut.		1650523,13	1650523,13		
453 De soc. merc., ent. públicas empres. y otros org. Púb. C.Aut.		286000	286000		
46 De Entidades Locales					
461 De Diputaciones, Consejos o Cabildos		679244,88	679244,88		
5	48 De familias e instituciones sin fines de lucro				
	37821,44	37821,44			
	49 Del exterior				
	490 Del Fondo Social Europeo	10200,00	10200,00		
	INGRESOS PATRIMONIALES				
	51 Intereses de anticipos y préstamos concedidos				
	518 De familias e instituciones sin ánimo de lucro	52576,65	52576,65		
	52 Intereses de depósitos				
	299091,91	299091,91			
	54 Rentas de bienes inmuebles				
541 Arrendamientos de fincas urbanas	142463,75	142463,75			
5	55 Productos de concesiones y aprovechamientos especiales				
	550 De conces. administrativas con contraprestación periódica	575217,96	575217,96		
		147.373.238,63	79.037.674,24	68.335.564,39	
			54%	46%	

GASTOS TOTALES SERVICIOS PERSONAS Y PROPIEDAD (2010)

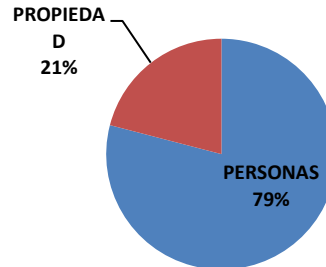
CLASIFICACIÓN POR PROGRAMAS DE GASTOS		PPTO.CORRIENTE (€)	GS.PERSONAS (€)	GS.PROPIEDAD (€)
1	SERVICIOS PÚBLICOS BÁSICOS			
13	Seguridad y movilidad ciudadana			
132	Seguridad y Orden Público	10655903,12	10655903,12	
134	Protección civil	192429,25	192429,25	
15	Vivienda y urbanismo			
150	Administración General de Vivienda y urbanismo	2750105,39	2750105,39	
151	Urbanismo	886169,46	886169,46	
155	Vías públicas	2583804,72		2583804,72
16	Bienestar comunitario			
161	Sanearamiento, abastecimiento y distribución de aguas	8015690,10		8015690,10
162	Recogida, eliminación y tratamiento de residuos	12615031,69		12615031,69
164	Cementerio y servicios funerarios	256431,85	256431,85	
165	Alumbrado público	2514894,38		2514894,38
169	Otros servicios de bienestar comunitario	625146,43	625146,43	
17	Medio ambiente			
170	Administración General del Medio Ambiente	1156291,65	1156291,65	
171	Parques y Jardines	3836609,51		3836609,51
2	ACTUACIONES DE PROTECCIÓN Y PROMOCIÓN SOCIAL			
21	Pensiones			
211	Pensiones	198506,74	198506,74	
23	Servicios sociales y promoción social			
231	Acción social	18387064,14	18387064,14	
232	Promoción social	2082527,95	2082527,95	
24	Fomento del empleo			
241	Fomento del empleo	4260273,79	4260273,79	
3	PRODUCCIÓN DE BIENES PÚBLICOS DE CARÁCTER PREFERENTE			
31	Sanidad			
313	Acciones públicas relativas a la salud	533860,55	533860,55	
32	Educación			
320	Administración general de educación	11934617,24	11934617,24	
323	Promoción educativa	111859,56	111859,56	
324	Servicios complementarios de educación	804093,00	804093,00	
33	Cultura			
330	Administración General de Cultura	6643891,96	6643891,96	
332	Bibliotecas y Archivos	189994,24	189994,24	
333	Museos y artes plásticas	70219,00	70219,00	
334	Promoción cultural	1060000,00	1060000,00	
336	Arqueología y protección del patrimonio Histórico-Artístico	263721,52	263721,52	
337	Ocio y tiempo libre	224850,00	224850,00	
34	Deporte			
340	Administración General de Deportes	4888087,28	4888087,28	
341	Promoción y fomento del deporte	468013,23	468013,23	
4	ACTUACIONES DE CARÁCTER ECONÓMICO			
41	Agricultura, Ganadería y Pesca			
410	Administración General de Agricultura, Ganadería y Pesca	75019,26	75019,26	
43	Comercio, turismo y pequeñas y medianas empresas			
431	Comercio	1229540,00	1229540,00	
432	Ordenación y promoción turística	1008600,00	1008600,00	
433	Desarrollo empresarial	885340,55	885340,55	
439	Otras actuaciones sectoriales	63220,00	63220,00	
44	Transporte público			
440	Administración general del transporte	8007887,05	8007887,05	
441	Promoción, mantenimiento y desarrollo del transporte	1915642,00	1915642,00	
45	Infraestructuras			
454	Caminos vecinales	163715,36	163715,36	
49	Otras actuaciones de carácter económico			
491	Sociedad de la información	2322396,03	2322396,03	
9	ACTUACIONES DE CARÁCTER GENERAL			
91	Órganos de Gobierno			
912	Órganos de Gobierno	2688228,14	2688228,14	
92	Servicios de carácter general			
920	Administración General	12911945,14	12911945,14	
922	Coord. y organización institucional de las entidades locales	208173,08	208173,08	
924	Participación ciudadana	1873448,82	1873448,82	
925	Atención a los ciudadanos	654007,18	654007,18	
929	Imprevistos y funciones no clasificadas	78375,00	78375,00	
93	Administración financiera y tributaria			
931	Política económica y fiscal	3943567,69	3943567,69	
94	Transferencias a otras Administraciones Públicas			
943	Transferencias a otras Entidades Locales	310500,09	310500,09	
0	DEUDA PÚBLICA			
01	Deuda pública			
011	Deuda pública	4571920,54	4571920,54	
		141.121.613,68	111.555.583,28	29.566.030,40
			79%	21%

CUADRO RESUMEN DE RESULTADOS: LLEIDA

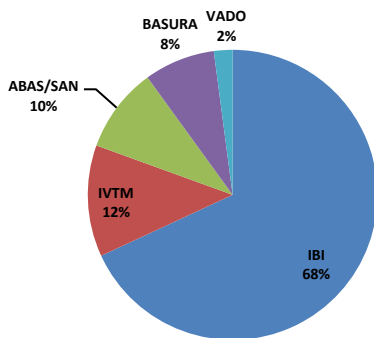
INGRESOS SERVICIOS PERSONAS/PROPIEDAD LLEIDA



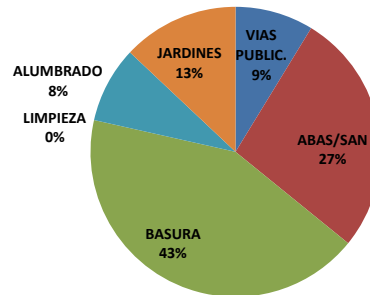
GASTOS SERVICIOS PERSONAS/PROPIEDAD LLEIDA



DISTRIBUCIÓN INGRESOS PROPIEDAD



DISTRIBUCIÓN GASTOS PROPIEDAD



INGRESOS CORRIENTES TOTALES/HABITANTE: 1.072,69 €/hab

GASTOS CORRIENTES TOTALES/HABITANTE: 1.027,18 €/hab

INGRESOS PROPIEDAD/HABITANTE: 497,39 €/hab

INGRESOS PERSONAS/HABITANTE: 575,30 €/hab

GASTOS PROPIEDAD/HABITANTE: 215,20 €/hab

GASTOS PERSONAS/HABITANTE: 811,98 €/hab

Datos económicos incluyen:

Presupuesto Consolidado Municipal Ayuntamiento de Lleida año 2010 (Ayuntamiento, Institut D'Educació, Institut Cultura, Institut Acció Esportiva, Institut Informàtica, Institut Mercats, Institut D'Ocupació, Patronat Turisme)

Abastecimiento, Saneamiento y Depuración: Ingresos Empresa Concesionaria Aqualia (2010)

Transporte Público de Viajeros: Ingresos Empresa Autobusos de Lleida(2010)

Fuentes:

Presupuesto Consolidado Municipal Ayuntamiento de Lleida 2010: www.paeria.es

Abastecimiento, Saneamiento y Depuración: Servicios Centrales FCC

Transporte Público de Viajeros: Dirección de Empresa Autobusos de Lleida

CIUDAD: SAN SEBASTIÁN

POBLACIÓN: 185.506 (01/01/2010)

NIVEL DE RENTA FAMILIAR DISPONIBLE: 10 (>14.500 €)

PRESUPUESTO DE INGRESOS AYUNTAMIENTO (2010)

CLASIFICACIÓN ECONÓMICA DE INGRESOS		PPTO.CORRIENTE (€)	INGR. PERSONAS (€)	INGR. PROPIED.(€)
1	IMPUESTOS DIRECTOS			
	11 Impuestos sobre el capital			
	112 Impuesto sobre Bienes Inmuebles.Rústico	7491,73	7491,73	
	113 Impuesto sobre Bienes Inmuebles. Urbano	36271514,09		36271514,09
	115 Impuesto sobre Vehículos de Tracción Mecánica	10731525,21		10731525,21
	116 Impto. sobre Incr. de Valor de los Terrenos de Nat. Urbana	5948443,37	5948443,37	
	13 Impuesto sobre las Actividades Económicas			
	Impuesto sobre las Actividades Económicas	7799134,17	7799134,17	
2	IMPUESTOS INDIRECTOS			
	29 Otros impuestos indirectos			
	290 Impuesto sobre Construcciones, Instalaciones y Obras	4681460,00	4681460,00	
3	TASAS, PRECIOS PÚBLICOS Y OTROS INGRESOS			
	30 Tasas por la prestación de servicios públicos básicos			
	300 Servicio de abastecimiento de agua	7803221,94		7803221,94
	301 Servicio de alcantarillado	8660460,10		8660460,10
	302 Servicio de recogida de basuras	12218099,84		12218099,84
	309 Otras tasas por prestación de servicios básicos	200762,93	200762,93	
	31 Tasas por la prest. de serv. públicos de carácter social y prefer.			
	312 Servicios educativos	171875,00	171875,00	
	313 Servicios deportivos			
	32 Tasas por la realización de actividades de competencia local			
	321 Licencias urbanísticas	131737,70	131737,70	
	322 Cédulas de habitabilidad y licencias de primera ocupación	379874,22	379874,22	
	326 Tasa por retirada de vehículos	895719,85	895719,85	
	329 Otras tasas por la realización de activ. de competencia local	67779,87	67779,87	
	33 Tasas utiliz. privativa o el aprovech. Espec. dom. público local			
	330 Tasa de estacionamiento de vehículos	6873574,98	6873574,98	
	331 Tasa por entrada de vehículos	321135,64		321135,64
	332 Tasa por utiliz. Priv. aprov. Espec. emp. expl. serv. de suminis.	1507040,37	1507040,37	
	333 Tasa por utiliz. Priv. aprov. Espec. Emp. expl. serv. Telecom.	470500,00	470500,00	
	334 Tasa por apertura de calas y zanjas	5000,00	5000,00	
	335 Tasa por ocupación de la vía pública con terrazas	667791,81	667791,81	
	337 Tasas por aprovechamiento del vuelo	523509,32	523509,32	
	338 Compensación de Telefónica de España S.A	1060000,00	1060000,00	
	339 Otras tasas por ocupación privativa del dominio público	285000,00	285000,00	
	34 Precios públicos			
	342 Servicios educativos			
	343 Servicios deportivos			
	344 Entradas a museos, exposiciones, espectáculos			
	345 Servicio de transporte público urbano			
	349 Otros precios públicos	1027781,39	1027781,39	
	35 Contribuciones especiales			
	351 Para el establecimiento o ampliación de servicios	495116,67	495116,67	
	38 Reintegros de operaciones corrientes			
	380 Reintegro de avales	6000,00	6000,00	
	389 Otros reintegros de operaciones corrientes	142000,00	142000,00	
	39 Otros ingresos			
	391 Multas	3400000,00	3400000,00	
	392 Recargos per. ejecutivo decl. Extemp. sin requerimiento prev.	413190,67	413190,67	
	393 Intereses de demora	200000,00	200000,00	
	399 Otros ingresos diversos	1406356,91	1406356,91	
4	TRANSFERENCIAS CORRIENTES			
	42 De la Administración del Estado			
	420 De la Administración General del Estado	4319495,85	4319495,85	
	45 De Comunidades Autónomas			
	450 De la Admón. General de las Comunidades Autónomas	4208579,14	4208579,14	
	46 De Entidades Locales			
	461 De Diputaciones, Consejos o Cabildos	115174517,80	115174517,80	
	47 De empresas privadas	850000,00	850000,00	
	49 Del exterior			
	492 Del Fondo de Cohesión	178883,63	178883,63	
5	INGRESOS PATRIMONIALES			
	52 Intereses de depósitos	32346,66	32346,66	
	53 Dividendos y participación beneficios			
	531 De Organismos Autónomos y agencias	910900,08	910900,08	
	54 Rentas de bienes inmuebles			
	541 Arrendamientos de fincas urbanas	79702,19	79702,19	
	55 Productos de concesiones y aprovechamientos especiales			
	550 De conces. administrativas con contraprestación periódica	2837328,67	2837328,67	
		243.364.851,80	167.358.894,98	76.005.956,82

PRESUPUESTO DE GASTOS AYUNTAMIENTO (2010)

CLASIFICACIÓN POR PROGRAMAS DE GASTOS		PPTO.CORRIENTE (€)	GS.PERSONAS (€)	GS.PROPIEDAD (€)
1	SERVICIOS PÚBLICOS BÁSICOS			
13	Seguridad y movilidad ciudadana			
132	Seguridad y Orden Público	23460569,28	23460569,28	
134	Protección civil	6793269,58	6793269,58	
15	Vivienda y urbanismo			
151	Urbanismo	4616947,69	4616947,69	
152	Vivienda	400000,00	400000,00	
155	Vías públicas	5253065,77		5253065,77
16	Bienestar comunitario			
161	Saneamiento, abastecimiento y distribución de aguas	14170952,88		14170952,88
162	Recogida, eliminación y tratamiento de residuos	15374815,48		15374815,48
163	Limpieza viaria	10559767,98		10559767,98
164	Cementerio y servicios funerarios			
165	Alumbrado público	3810013,59		3810013,59
17	Medio ambiente			
171	Parques y Jardines	5277638,74		5277638,74
172	Protección y mejora del medio ambiente	640193,45	640193,45	
2	ACTUACIONES DE PROTECCIÓN Y PROMOCIÓN SOCIAL			
21	Pensiones			
211	Pensiones	106130,57	106130,57	
23	Servicios sociales y promoción social			
231	Acción social	29068254,43	29068254,43	
24	Fomento del empleo			
241	Fomento del empleo	4791206,33	4791206,33	
3	PRODUCCIÓN DE BIENES PÚBLICOS DE CARÁCTER PREFERENTE			
31	Sanidad			
312	Hospitales, servicios asistenciales y centros de salud	251210,07	251210,07	
313	Acciones públicas relativas a la salud	3896130,61	3896130,61	
32	Educación			
320	Administración general de educación	10315909,89	10315909,89	
33	Cultura			
333	Museos y artes plásticas			
334	Promoción cultural	14588463,25	14588463,25	
335	Artes escénicas			
34	Deporte			
340	Administración General de Deportes			
341	Promoción y fomento del deporte	7142732,37	7142732,37	
342	Instalaciones deportivas			
4	ACTUACIONES DE CARÁCTER ECONÓMICO			
43	Comercio, turismo y pequeñas y medianas empresas			
430	Adm. Gen. de Comercio, turismo y peq. y med. empresas			
431	Comercio	4000,00	4000,00	
432	Ordenación y promoción turística	1609693,61	1609693,61	
44	Transporte público			
440	Administración general del transporte			
441	Promoción, mantenimiento y desarrollo del transporte	24014840,55	24014840,55	
49	Otras actuaciones de carácter económico			
493	Oficinas de defensa al consumidor	77451,48	77451,48	
9	ACTUACIONES DE CARÁCTER GENERAL			
91	Órganos de Gobierno			
912	Órganos de Gobierno	6912881,23	6912881,23	
92	Servicios de carácter general			
920	Administración General	20231168,41	20231168,41	
924	Participación ciudadana	3287120,54	3287120,54	
929	Imprevistos y funciones no clasificadas	1000000,00	1000000,00	
93	Administración financiera y tributaria			
931	Política económica y fiscal	7349086,78	7349086,78	
0	DEUDA PÚBLICA			
01	Deuda pública			
011	Deuda pública	2595842,53	2595842,53	
		227.599.357,09	173.153.102,65	54.446.254,44

PRESUPUESTO INGRESOS NO CONSOLIDADOS ORGANISMOS MUNICIPALES SAN SEBASTIÁN (2010)

ENTIDAD	INGRESOS (€)
CENTRO INFORMÁTICO MUNICIPAL	0,00
ESCUELA MUNIC. MÚSICA Y DANZA	1.337.609,56
PATRONATO DE DEPORTES	6.846.594,82
PATRONATO MUNICIPAL DE EUSKERA	347.039,00
FOMENTO DE DONOSTIA-SAN SEBASTIÁN	4.091.488,00
E.PUBLICA EMPRES. DONOSTIA KULTURA	5.284.337,05
SERVICIOS FUNERARIOS SAN SEBASTIÁN	3.584.197,20
ANOETA	518.818,00
COMPAÑÍA TRANVÍA DE SAN SEBASTIÁN	19.761.699,00
DONOSTIA TURISMO S.A	772.000,00
SOCIEDAD BALNEARIO DE LA PERLA	546.673,00

INGRESOS TOTALES SERVICIOS PERSONAS Y PROPIEDAD (2010)

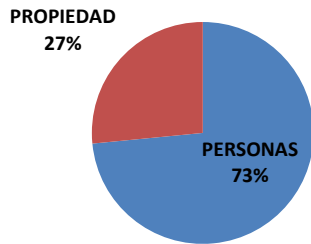
CLASIFICACIÓN ECONÓMICA DE INGRESOS		PPTO.CORRIENTE (€)	INGR. PERSONAS (€)	INGR. PROPIED.(€)
1	IMPUESTOS DIRECTOS			
	11 Impuestos sobre el capital			
	112 Impuesto sobre Bienes Inmuebles.Rústico	7491,73	7491,73	
	113 Impuesto sobre Bienes Inmuebles. Urbano	36271514,09		36271514,09
	115 Impuesto sobre Vehículos de Tracción Mecánica	10731525,21		10731525,21
	116 Imppto. sobre Incr. de Valor de los Terrenos de Nat. Urbana	5948443,37	5948443,37	
	13 Impuesto sobre las Actividades Económicas			
	Impuesto sobre las Actividades Económicas	7799134,17	7799134,17	
2	IMPUESTOS INDIRECTOS			
	29 Otros impuestos indirectos			
	290 Impuesto sobre Construcciones, Instalaciones y Obras	4681460,00	4681460,00	
3	TASAS, PRECIOS PÚBLICOS Y OTROS INGRESOS			
	30 Tasas por la prestación de servicios públicos básicos			
	300 Servicio de abastecimiento de agua	7803221,94		7803221,94
	301 Servicio de alcantarillado	8660460,10		8660460,10
	302 Servicio de recogida de basuras	12218099,84		12218099,84
	309 Otras tasas por prestación de servicios básicos	3784960,13	3784960,13	
	31 Tasas por la prest. de serv. públicos de carácter social y prefer.			
	312 Servicios educativos	171875,00	171875,00	
	313 Servicios deportivos	518818,00	518818,00	
	32 Tasas por la realización de actividades de competencia local			
	321 Licencias urbanísticas	131737,70	131737,70	
	322 Cédulas de habitabilidad y licencias de primera ocupación	379874,22	379874,22	
	326 Tasa por retirada de vehículos	895719,85	895719,85	
	329 Otras tasas por la realización de activ. de competencia local	4159267,87	4159267,87	
	33 Tasas utiliz. privativa o el aprovech. Espec. dom. público local			
	330 Tasa de estacionamiento de vehículos	6873574,98	6873574,98	
	331 Tasa por entrada de vehículos	321135,64		321135,64
	332 Tasa por utiliz. Priv. aprov. Espec. emp. expl. serv. de suminis.	1507040,37	1507040,37	
	333 Tasa por utiliz. Priv. aprov. Espec. Emp. expl. serv. Telecom.	470500,00	470500,00	
	334 Tasa por apertura de calas y zanjas	5000,00	5000,00	
	335 Tasa por ocupación de la vía pública con terrazas	667791,81	667791,81	
	337 Tasas por aprovechamiento del vuelo	523509,32	523509,32	
	338 Compensación de Telefónica de España S.A	1060000,00	1060000,00	
	339 Otras tasas por ocupación privativa del dominio público	285000,00	285000,00	
	34 Precios públicos			
	342 Servicios educativos	347039,00	347039,00	
	343 Servicios deportivos	6846594,82	6846594,82	
	344 Entradas a museos, exposiciones, espectáculos	6603010,05	6603010,05	
	345 Servicio de transporte público urbano	19761699,00	19761699,00	
	349 Otros precios públicos	2365390,95	2365390,95	
	35 Contribuciones especiales			
	351 Para el establecimiento o ampliación de servicios	495116,67	495116,67	
	38 Reintegros de operaciones corrientes			
	380 Reintegro de avales	6000,00	6000,00	
	389 Otros reintegros de operaciones corrientes	142000,00	142000,00	
	39 Otros ingresos			
	391 Multas	3400000,00	3400000,00	
	392 Recargos per. ejecutivo decl. Extemp. sin requerimiento prev.	413190,67	413190,67	
	393 Intereses de demora	200000,00	200000,00	
	399 Otros ingresos diversos	1406356,91	1406356,91	
4	TRANSFERENCIAS CORRIENTES			
	42 De la Administración del Estado			
	420 De la Administración General del Estado	4319495,85	4319495,85	
	45 De Comunidades Autónomas			
	450 De la Admón. General de las Comunidades Autónomas	4208579,14	4208579,14	
	46 De Entidades Locales			
	461 De Diputaciones, Consejos o Cabildos	115174517,80	115174517,80	
	47 De empresas privadas	850000,00	850000,00	
	49 Del exterior			
	492 Del Fondo de Cohesión	178883,63	178883,63	
5	INGRESOS PATRIMONIALES			
	52 Intereses de depósitos	32346,66	32346,66	
	53 Dividendos y participación beneficios			
	531 De Organismos Autónomos y agencias	910900,08	910900,08	
	54 Rentas de bienes inmuebles			
	541 Arrendamientos de fincas urbanas	79702,19	79702,19	
	55 Productos de concesiones y aprovechamientos especiales			
	550 De conces. administrativas con contraprestación periódica	2837328,67	2837328,67	
		286.455.307,43	210.449.350,61	76.005.956,82
			73%	27%

GASTOS TOTALES SERVICIOS PERSONAS Y PROPIEDAD (2010)

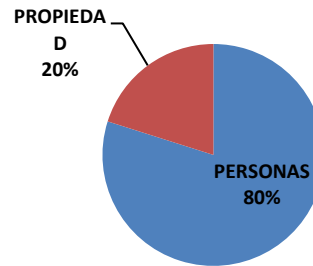
CLASIFICACIÓN POR PROGRAMAS DE GASTOS		PPTO.CORRIENTE (€)	GS.PERSONAS (€)	GS.PROPIEDAD (€)
1	SERVICIOS PÚBLICOS BÁSICOS			
13	Seguridad y movilidad ciudadana			
132	Seguridad y Orden Público	23460569,28	23460569,28	
134	Protección civil	6793269,58	6793269,58	
15	Vivienda y urbanismo			
151	Urbanismo	4616947,69	4616947,69	
152	Vivienda	400000,00	400000,00	
155	Vías públicas	5253065,77		5253065,77
16	Bienestar comunitario			
161	Saneamiento, abastecimiento y distribución de aguas	14170952,88		14170952,88
162	Recogida, eliminación y tratamiento de residuos	15374815,48		15374815,48
163	Limpieza viaria	10559767,98		10559767,98
164	Cementerio y servicios funerarios	3584197,20	3584197,20	
165	Alumbrado público	3810013,59		3810013,59
17	Medio ambiente			
171	Parques y Jardines	5277638,74		5277638,74
172	Protección y mejora del medio ambiente	640193,45	640193,45	
2	ACTUACIONES DE PROTECCIÓN Y PROMOCIÓN SOCIAL			
21	Pensiones			
211	Pensiones	106130,57	106130,57	
23	Servicios sociales y promoción social			
231	Acción social	29068254,43	29068254,43	
24	Fomento del empleo			
241	Fomento del empleo	4791206,33	4791206,33	
3	PRODUCCIÓN DE BIENES PÚBLICOS DE CARÁCTER PREFERENTE			
31	Sanidad			
312	Hospitales, servicios asistenciales y centros de salud	251210,07	251210,07	
313	Acciones públicas relativas a la salud	3896130,61	3896130,61	
32	Educación			
320	Administración general de educación	10315909,89	10315909,89	
33	Cultura			
333	Museos y artes plásticas	5284337,05	5284337,05	
334	Promoción cultural	14935502,25	14935502,25	
335	Artes escénicas	1337609,56	1337609,56	
34	Deporte			
340	Administración General de Deportes	6846594,82	6846594,82	
341	Promoción y fomento del deporte	7142732,37	7142732,37	
342	Instalaciones deportivas	518818,00	518818,00	
4	ACTUACIONES DE CARÁCTER ECONÓMICO			
43	Comercio, turismo y pequeñas y medianas empresas			
430	Adm. Gen. de Comercio, turismo y peq. y med. empresas	4091488,00	4091488,00	
431	Comercio	4000,00	4000,00	
432	Ordenación y promoción turística	2928366,61	2928366,61	
44	Transporte público			
440	Administración general del transporte	19761699	19761699	
441	Promoción, mantenimiento y desarrollo del transporte	24014840,55	24014840,55	
49	Otras actuaciones de carácter económico			
493	Oficinas de defensa al consumidor	77451,48	77451,48	
9	ACTUACIONES DE CARÁCTER GENERAL			
91	Órganos de Gobierno			
912	Órganos de Gobierno	6912881,23	6912881,23	
92	Servicios de carácter general			
920	Administración General	20231168,41	20231168,41	
924	Participación ciudadana	3287120,54	3287120,54	
929	Imprevistos y funciones no clasificadas	1000000,00	1000000,00	
93	Administración financiera y tributaria			
931	Política económica y fiscal	7349086,78	7349086,78	
0	DEUDA PÚBLICA			
01	Deuda pública			
011	Deuda pública	2595842,53	2595842,53	
		270.689.812,72	216.243.558,28	54.446.254,44
			80%	20%

CUADRO RESUMEN DE RESULTADOS: SAN SEBASTIÁN

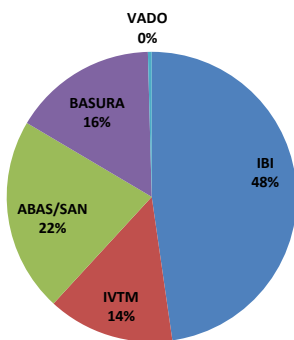
INGRESOS SERVICIOS PERSONAS/PROPIEDAD SAN SEBASTIÁN



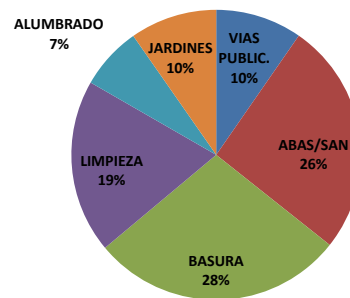
DISTRIBUCIÓN GASTOS PERSONAS/PROPIEDAD SAN SEBASTIÁN



DISTRIBUCIÓN INGRESOS PROPIEDAD



DISTRIBUCIÓN GASTOS PROPIEDAD



INGRESOS CORRIENTES TOTALES/HABITANTE: 1.544,18 €/hab

GASTOS CORRIENTES TOTALES/HABITANTE: 1.459,20 €/hab

INGRESOS PROPIEDAD/HABITANTE: 409,72 €/hab

INGRESOS PERSONAS/HABITANTE: 1.134,46 €/hab

GASTOS PROPIEDAD/HABITANTE: 293,50 €/hab

GASTOS PERSONAS/HABITANTE: 1.165,70 €/hab

Datos económicos incluyen:

Presupuesto Consolidado Municipal Ayuntamiento de San Sebastián año 2010 (Ayuntamiento, Escuela Municipal de Música y Danza, Patronato de Deportes, Patronato Municipal de Euskera, Sociedad Fomento de Donostia-San Sebastián, Entidad Pública Empresaria Donostia-Kultura, Servicios Funerarios de San Sebastián, Estadio de Anoeta, Compañía del Tranvía de San Sebastián, Donostia Turismo S.A, Sociedad Balneario de La Perla)

Fuentes:

Presupuesto Consolidado Municipal Ayuntamiento de San Sebastián 2010: www.donostia.org

ANEXO II


20% de EFICIENCIA SUPERFICIAL

UNIFAMILIAR AISLADA


EFICIENCIA LINEAL m. / ha 175

SUPERFICIE DE VIARIO 32.000 m.²


LONG. VIAL 2.800m. ANCHO MEDIO 11,42m.




NUMERO DE VIVIENDAS 80	5 VIV. / Ha.
SUPERFICIE DE PARCELA	1.385,50 m. ²
SUPERFICIE DE EQUIPAMIENTOS	1.160,00 m. ²
SUPERFICIE DE ESPACIOS LIBRES	16.000,00 m. ²
SUPERFICIE DE ACERAS	14.481,00 m. ²
SUPERFICIE DE CALZADA	17.519,00 m. ²
UNIDADES DE ÁRBOLES EN ACERAS	0 UNID.
RED DE ABASTECIMIENTO DE AGUA	3.845 m.
RED DE SANEAMIENTO UNITARIO	2.510 m.
RED DE SANEAMIENTO SEPARATIVO	FECALES 2.000 m.
	PLUVIALES 2.510 m.
UNIDADES DE PUNTOS DE LUZ	NIVEL SERVICIO ELEVADO 167 UNID.
	NIVEL SERVICIO BÁSICO 144 UNID.



NUMERO DE VIVIENDAS 160	10 VIV. / Ha.
SUPERFICIE DE PARCELA	688,00 m. ²
SUPERFICIE DE EQUIPAMIENTOS	1.920,00 m. ²
SUPERFICIE DE ESPACIOS LIBRES	16.000,00 m. ²
SUPERFICIE DE ACERAS	14.481,00 m. ²
SUPERFICIE DE CALZADA	17.519,00 m. ²
UNIDADES DE ÁRBOLES EN ACERAS	0 UNID.
RED DE ABASTECIMIENTO DE AGUA	3.846 m.
RED DE SANEAMIENTO UNITARIO	2.510 m.
RED DE SANEAMIENTO SEPARATIVO	FECALES 2.000 m.
	PLUVIALES 2.510 m.
UNIDADES DE PUNTOS DE LUZ	NIVEL SERVICIO ELEVADO 167 UNID.
	NIVEL SERVICIO BÁSICO 144 UNID.



NUMERO DE VIVIENDAS 240	15 VIV. / Ha.
SUPERFICIE DE PARCELA	454,67 m. ²
SUPERFICIE DE EQUIPAMIENTOS	2.880,00 m. ²
SUPERFICIE DE ESPACIOS LIBRES	16.000,00 m. ²
SUPERFICIE DE ACERAS	14.481,00 m. ²
SUPERFICIE DE CALZADA	17.519,00 m. ²
UNIDADES DE ÁRBOLES EN ACERAS	0 UNID.
RED DE ABASTECIMIENTO DE AGUA	3.845 m.
RED DE SANEAMIENTO UNITARIO	2.510 m.
RED DE SANEAMIENTO SEPARATIVO	FECALES 2.000 m.
	PLUVIALES 2.510 m.
UNIDADES DE PUNTOS DE LUZ	NIVEL SERVICIO ELEVADO 167 UNID.
	NIVEL SERVICIO BÁSICO 144 UNID.



NUMERO DE VIVIENDAS 320	20 VIV. / Ha.
SUPERFICIE DE PARCELA	321,25 m. ²
SUPERFICIE DE EQUIPAMIENTOS	9.200,00 m. ²
SUPERFICIE DE ESPACIOS LIBRES	16.000,00 m. ²
SUPERFICIE DE ACERAS	14.481,00 m. ²
SUPERFICIE DE CALZADA	17.519,00 m. ²
UNIDADES DE ÁRBOLES EN ACERAS	0 UNID.
RED DE ABASTECIMIENTO DE AGUA	4.685 m.
RED DE SANEAMIENTO UNITARIO	2.270 m.
RED DE SANEAMIENTO SEPARATIVO	FECALES 2.000 m.
	PLUVIALES 2.270 m.
UNIDADES DE PUNTOS DE LUZ	NIVEL SERVICIO ELEVADO 167 UNID.
	NIVEL SERVICIO BÁSICO 144 UNID.


20% de EFICIENCIA SUPERFICIAL

UNIFAMILIAR AISLADA


EFICIENCIA LINEAL m. / ha 200

SUPERFICIE DE VIARIO 32,000 m.²


LONG. VIAL 3,200m. ANCHO MEDIO 10,00m.




NUMERO DE VIVIENDAS 80	5 VIV. / Ha.
SUPERFICIE DE PARCELA	1.385,50 m. ²
SUPERFICIE DE EQUIPAMIENTOS	1.160,00 m. ²
SUPERFICIE DE ESPACIOS LIBRES	16.000,00 m. ²
SUPERFICIE DE ACERAS	15.909,00 m. ²
SUPERFICIE DE CALZADA	16.091,00 m. ²
UNIDADES DE ÁRBOLES EN ACERAS	0 UNID.
RED DE ABASTECIMIENTO DE AGUA	4,680 m.
RED DE SANEAMIENTO UNITARIO	2,400 m.
RED DE SANEAMIENTO SEPARATIVO	FECALÉS 2,400 m.
	PLUVIALES 2,400 m.
UNIDADES DE PUNTOS DE LUZ	NIVEL SERVICIO ELEVADO 155 UNID.
	NIVEL SERVICIO BÁSICO 144 UNID.



NUMERO DE VIVIENDAS 160	10 VIV. / Ha.
SUPERFICIE DE PARCELA	688,00 m. ²
SUPERFICIE DE EQUIPAMIENTOS	1.920,00 m. ²
SUPERFICIE DE ESPACIOS LIBRES	16.000,00 m. ²
SUPERFICIE DE ACERAS	15.909,00 m. ²
SUPERFICIE DE CALZADA	16.091,00 m. ²
UNIDADES DE ÁRBOLES EN ACERAS	0 UNID.
RED DE ABASTECIMIENTO DE AGUA	4,680 m.
RED DE SANEAMIENTO UNITARIO	2,400 m.
RED DE SANEAMIENTO SEPARATIVO	FECALÉS 2,400 m.
	PLUVIALES 2,400 m.
UNIDADES DE PUNTOS DE LUZ	NIVEL SERVICIO ELEVADO 155 UNID.
	NIVEL SERVICIO BÁSICO 144 UNID.



NUMERO DE VIVIENDAS 240	15 VIV. / Ha.
SUPERFICIE DE PARCELA	454,67 m. ²
SUPERFICIE DE EQUIPAMIENTOS	2.880,00 m. ²
SUPERFICIE DE ESPACIOS LIBRES	16.000,00 m. ²
SUPERFICIE DE ACERAS	15.909,00 m. ²
SUPERFICIE DE CALZADA	16.091,00 m. ²
UNIDADES DE ÁRBOLES EN ACERAS	0 UNID.
RED DE ABASTECIMIENTO DE AGUA	4,680 m.
RED DE SANEAMIENTO UNITARIO	2,400 m.
RED DE SANEAMIENTO SEPARATIVO	FECALÉS 2,400 m.
	PLUVIALES 2,400 m.
UNIDADES DE PUNTOS DE LUZ	NIVEL SERVICIO ELEVADO 155 UNID.
	NIVEL SERVICIO BÁSICO 144 UNID.




NUMERO DE VIVIENDAS 320	20 VIV. / Ha.
SUPERFICIE DE PARCELA	321,25 m. ²
SUPERFICIE DE EQUIPAMIENTOS	9.200,00 m. ²
SUPERFICIE DE ESPACIOS LIBRES	16.000,00 m. ²
SUPERFICIE DE ACERAS	15.909,00 m. ²
SUPERFICIE DE CALZADA	16.091,00 m. ²
UNIDADES DE ÁRBOLES EN ACERAS	0 UNID.
RED DE ABASTECIMIENTO DE AGUA	4,680 m.
RED DE SANEAMIENTO UNITARIO	2,400 m.
RED DE SANEAMIENTO SEPARATIVO	FECALÉS 2,400 m.
	PLUVIALES 2,400 m.
UNIDADES DE PUNTOS DE LUZ	NIVEL SERVICIO ELEVADO 155 UNID.
	NIVEL SERVICIO BÁSICO 144 UNID.


20% de EFICIENCIA SUPERFICIAL
SUPERFICIE DE VIARIO 32.000 m.²

UNIFAMILIAR AISLADA


EFICIENCIA LINEAL m. / ha 225
LONG. VIAL 3.600 m. ANCHO MEDIO 8,90 m.




NUMERO DE VIVIENDAS 80	5 VIV. / Ha.
SUPERFICIE DE PARCELA	1.385,50 m. ²
SUPERFICIE DE EQUIPAMIENTOS	1.160,00 m. ²
SUPERFICIE DE ESPACIOS LIBRES	16.000,00 m. ²
SUPERFICIE DE ACERAS	21.846,00 m. ²
SUPERFICIE DE CALZADA	10.154,00 m. ²
UNIDADES DE ÁRBOLES EN ACERAS	0 UNID.
RED DE ABASTECIMIENTO DE AGUA	4.680 m.
RED DE SANEAMIENTO UNITARIO	2.400 m.
RED DE SANEAMIENTO SEPARATIVO	FECALAS 2.400 m.
	PLUVIALES 2.400 m.
UNIDADES DE PUNTOS DE LUZ	NIVEL SERVICIO ELEVADO 189 UNID.
	NIVEL SERVICIO BÁSICO 165 UNID.



NUMERO DE VIVIENDAS 160	10 VIV. / Ha.
SUPERFICIE DE PARCELA	688,00 m. ²
SUPERFICIE DE EQUIPAMIENTOS	1.920,00 m. ²
SUPERFICIE DE ESPACIOS LIBRES	16.000,00 m. ²
SUPERFICIE DE ACERAS	21.846,00 m. ²
SUPERFICIE DE CALZADA	10.154,00 m. ²
UNIDADES DE ÁRBOLES EN ACERAS	0 UNID.
RED DE ABASTECIMIENTO DE AGUA	4.680 m.
RED DE SANEAMIENTO UNITARIO	2.400 m.
RED DE SANEAMIENTO SEPARATIVO	FECALAS 2.400 m.
	PLUVIALES 2.400 m.
UNIDADES DE PUNTOS DE LUZ	NIVEL SERVICIO ELEVADO 189 UNID.
	NIVEL SERVICIO BÁSICO 165 UNID.



NUMERO DE VIVIENDAS 240	15 VIV. / Ha.
SUPERFICIE DE PARCELA	454,67 m. ²
SUPERFICIE DE EQUIPAMIENTOS	2.880,00 m. ²
SUPERFICIE DE ESPACIOS LIBRES	16.000,00 m. ²
SUPERFICIE DE ACERAS	21.846,00 m. ²
SUPERFICIE DE CALZADA	10.154,00 m. ²
UNIDADES DE ÁRBOLES EN ACERAS	0 UNID.
RED DE ABASTECIMIENTO DE AGUA	4.680 m.
RED DE SANEAMIENTO UNITARIO	2.400 m.
RED DE SANEAMIENTO SEPARATIVO	FECALAS 2.400 m.
	PLUVIALES 2.400 m.
UNIDADES DE PUNTOS DE LUZ	NIVEL SERVICIO ELEVADO 189 UNID.
	NIVEL SERVICIO BÁSICO 165 UNID.




NUMERO DE VIVIENDAS 320	20 VIV. / Ha.
SUPERFICIE DE PARCELA	321,25 m. ²
SUPERFICIE DE EQUIPAMIENTOS	9.200,00 m. ²
SUPERFICIE DE ESPACIOS LIBRES	16.000,00 m. ²
SUPERFICIE DE ACERAS	21.846,00 m. ²
SUPERFICIE DE CALZADA	10.154,00 m. ²
UNIDADES DE ÁRBOLES EN ACERAS	0 UNID.
RED DE ABASTECIMIENTO DE AGUA	4.680 m.
RED DE SANEAMIENTO UNITARIO	2.400 m.
RED DE SANEAMIENTO SEPARATIVO	FECALAS 2.400 m.
	PLUVIALES 2.400 m.
UNIDADES DE PUNTOS DE LUZ	NIVEL SERVICIO ELEVADO 189 UNID.
	NIVEL SERVICIO BÁSICO 165 UNID.


20% de EFICIENCIA SUPERFICIAL
SUPERFICIE DE VIARIO 32.000 m.²

UNIFAMILIAR AISLADA


EFICIENCIA LINEAL m. / ha 250
LONG. VIAL 4.000m. ANCHO MEDIO 8,00m.




NUMERO DE VIVIENDAS 80	5 VIV. / Ha.
SUPERFICIE DE PARCELA	1.385,50 m. ²
SUPERFICIE DE EQUIPAMIENTOS	1.160,00 m. ²
SUPERFICIE DE ESPACIOS LIBRES	16.000,00 m. ²
SUPERFICIE DE ACERAS	27.826,00 m. ²
SUPERFICIE DE CALZADA	4.174,00 m. ²
UNIDADES DE ÁRBOLES EN ACERAS	0 UNID.
RED DE ABASTECIMIENTO DE AGUA	4.680 m.
RED DE SANEAMIENTO UNITARIO	2.400 m.
RED DE SANEAMIENTO SEPARATIVO	FECALES 2.400 m.
	PLUVIALES 2.400 m.
UNIDADES DE PUNTOS DE LUZ	NIVEL SERVICIO ELEVADO 270 UNID. NIVEL SERVICIO BÁSICO 226 UNID.



NUMERO DE VIVIENDAS 160	10 VIV. / Ha.
SUPERFICIE DE PARCELA	688,00 m. ²
SUPERFICIE DE EQUIPAMIENTOS	1.920,00 m. ²
SUPERFICIE DE ESPACIOS LIBRES	16.000,00 m. ²
SUPERFICIE DE ACERAS	27.826,00 m. ²
SUPERFICIE DE CALZADA	4.174,00 m. ²
UNIDADES DE ÁRBOLES EN ACERAS	0 UNID.
RED DE ABASTECIMIENTO DE AGUA	4.680 m.
RED DE SANEAMIENTO UNITARIO	2.400 m.
RED DE SANEAMIENTO SEPARATIVO	FECALES 2.400 m.
	PLUVIALES 2.400 m.
UNIDADES DE PUNTOS DE LUZ	NIVEL SERVICIO ELEVADO 270 UNID. NIVEL SERVICIO BÁSICO 226 UNID.



NUMERO DE VIVIENDAS 240	15 VIV. / Ha.
SUPERFICIE DE PARCELA	454,67 m. ²
SUPERFICIE DE EQUIPAMIENTOS	2.880,00 m. ²
SUPERFICIE DE ESPACIOS LIBRES	16.000,00 m. ²
SUPERFICIE DE ACERAS	27.826,00 m. ²
SUPERFICIE DE CALZADA	4.174,00 m. ²
UNIDADES DE ÁRBOLES EN ACERAS	0 UNID.
RED DE ABASTECIMIENTO DE AGUA	4.680 m.
RED DE SANEAMIENTO UNITARIO	2.400 m.
RED DE SANEAMIENTO SEPARATIVO	FECALES 2.400 m.
	PLUVIALES 2.400 m.
UNIDADES DE PUNTOS DE LUZ	NIVEL SERVICIO ELEVADO 270 UNID. NIVEL SERVICIO BÁSICO 226 UNID.




NUMERO DE VIVIENDAS 320	20 VIV. / Ha.
SUPERFICIE DE PARCELA	321,25 m. ²
SUPERFICIE DE EQUIPAMIENTOS	9.200,00 m. ²
SUPERFICIE DE ESPACIOS LIBRES	16.000,00 m. ²
SUPERFICIE DE ACERAS	27.826,00 m. ²
SUPERFICIE DE CALZADA	4.174,00 m. ²
UNIDADES DE ÁRBOLES EN ACERAS	0 UNID.
RED DE ABASTECIMIENTO DE AGUA	4.680 m.
RED DE SANEAMIENTO UNITARIO	2.400 m.
RED DE SANEAMIENTO SEPARATIVO	FECALES 2.400 m.
	PLUVIALES 2.400 m.
UNIDADES DE PUNTOS DE LUZ	NIVEL SERVICIO ELEVADO 270 UNID. NIVEL SERVICIO BÁSICO 226 UNID.


25% de EFICIENCIA SUPERFICIAL
SUPERFICIE DE VIARIO 40.000 m.²

UNIFAMILIAR AISLADA


EFICIENCIA LINEAL m. / ha 175
LONG. VIAL 2.800m. ANCHO MEDIO 14,28m.




NUMERO DE VIVIENDAS 80		5 VIV. / Ha.	
SUPERFICIE DE PARCELA	1.285,50 m. ²		
SUPERFICIE DE EQUIPAMIENTOS	1.160,00 m. ²		
SUPERFICIE DE ESPACIOS LIBRES	16.000,00 m. ²		
SUPERFICIE DE ACERAS	17.380,00 m. ²		
SUPERFICIE DE CALZADA	22.620,00 m. ²		
UNIDADES DE ÁRBOLES EN ACERAS	0 UNID.		
RED DE ABASTECIMIENTO DE AGUA	3.845 m.		
RED DE SANEAMIENTO UNITARIO	2.510 m.		
RED DE SANEAMIENTO SEPARATIVO	FECALES	2.000 m.	
	PLUVIALES	2.510 m.	
UNIDADES DE PUNTOS DE LUZ	NIVEL SERVICIO ELEVADO	242 UNID.	
	NIVEL SERVICIO BÁSICO	217 UNID.	



NUMERO DE VIVIENDAS 160		10 VIV. / Ha.	
SUPERFICIE DE PARCELA	638,00 m. ²		
SUPERFICIE DE EQUIPAMIENTOS	1.920,00 m. ²		
SUPERFICIE DE ESPACIOS LIBRES	16.000,00 m. ²		
SUPERFICIE DE ACERAS	17.380,00 m. ²		
SUPERFICIE DE CALZADA	22.620,00 m. ²		
UNIDADES DE ÁRBOLES EN ACERAS	0 UNID.		
RED DE ABASTECIMIENTO DE AGUA	3.845 m.		
RED DE SANEAMIENTO UNITARIO	2.510 m.		
RED DE SANEAMIENTO SEPARATIVO	FECALES	2.000 m.	
	PLUVIALES	2.510 m.	
UNIDADES DE PUNTOS DE LUZ	NIVEL SERVICIO ELEVADO	242 UNID.	
	NIVEL SERVICIO BÁSICO	217 UNID.	



NUMERO DE VIVIENDAS 240		15 VIV. / Ha.	
SUPERFICIE DE PARCELA	421,33 m. ²		
SUPERFICIE DE EQUIPAMIENTOS	2.880,00 m. ²		
SUPERFICIE DE ESPACIOS LIBRES	16.000,00 m. ²		
SUPERFICIE DE ACERAS	17.380,00 m. ²		
SUPERFICIE DE CALZADA	22.620,00 m. ²		
UNIDADES DE ÁRBOLES EN ACERAS	0 UNID.		
RED DE ABASTECIMIENTO DE AGUA	3.845 m.		
RED DE SANEAMIENTO UNITARIO	2.510 m.		
RED DE SANEAMIENTO SEPARATIVO	FECALES	2.000 m.	
	PLUVIALES	2.510 m.	
UNIDADES DE PUNTOS DE LUZ	NIVEL SERVICIO ELEVADO	242 UNID.	
	NIVEL SERVICIO BÁSICO	217 UNID.	




NUMERO DE VIVIENDAS 320		20 VIV. / Ha.	
SUPERFICIE DE PARCELA	296,25 m. ²		
SUPERFICIE DE EQUIPAMIENTOS	9.200,00 m. ²		
SUPERFICIE DE ESPACIOS LIBRES	16.000,00 m. ²		
SUPERFICIE DE ACERAS	17.380,00 m. ²		
SUPERFICIE DE CALZADA	22.620,00 m. ²		
UNIDADES DE ÁRBOLES EN ACERAS	0 UNID.		
RED DE ABASTECIMIENTO DE AGUA	4.690 m.		
RED DE SANEAMIENTO UNITARIO	2.270 m.		
RED DE SANEAMIENTO SEPARATIVO	FECALES	2.000 m.	
	PLUVIALES	2.270 m.	
UNIDADES DE PUNTOS DE LUZ	NIVEL SERVICIO ELEVADO	242 UNID.	
	NIVEL SERVICIO BÁSICO	217 UNID.	


25% de EFICIENCIA SUPERFICIAL
SUPERFICIE DE VIARIO 40.000 m.²

UNIFAMILIAR AISLADA

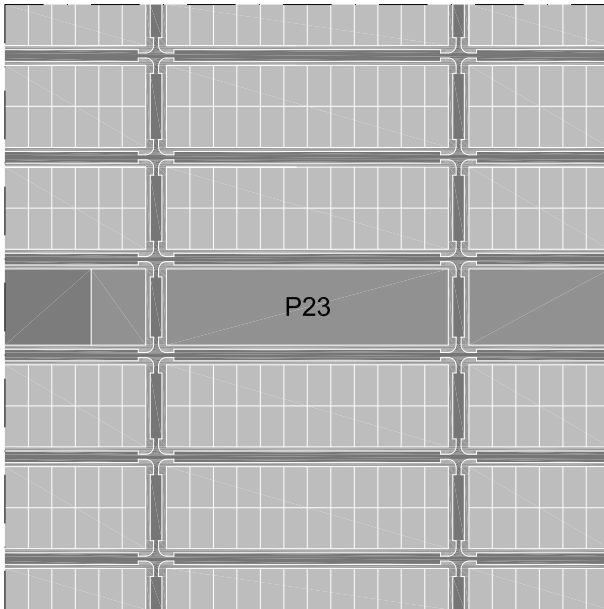
EFICIENCIA LINEAL m. / ha 200
LONG. VIAL 3,200m. ANCHO MEDIO 12,50m.



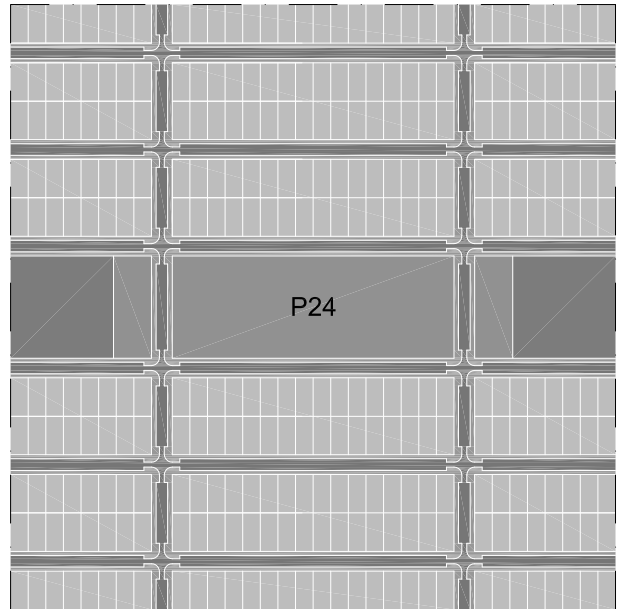
NUMERO DE VIVIENDAS 80	5 VIV. / Ha.
SUPERFICIE DE PARCELA	1.285,50 m. ²
SUPERFICIE DE EQUIPAMIENTOS	1.160,00 m. ²
SUPERFICIE DE ESPACIOS LIBRES	16.000,00 m. ²
SUPERFICIE DE ACERAS	17.835,00 m. ²
SUPERFICIE DE CALZADA	22.165,00 m. ²
UNIDADES DE ÁRBOLES EN ACERAS	0 UNID.
RED DE ABASTECIMIENTO DE AGUA	4,680 m.
RED DE SANEAMIENTO UNITARIO	2,400 m.
RED DE SANEAMIENTO SEPARATIVO	FECALES 2,400 m.
	PLUVIALES 2,400 m.
UNIDADES DE PUNTOS DE LUZ	NIVEL SERVICIO ELEVADO 247 UNID.
	NIVEL SERVICIO BÁSICO 224 UNID.



NUMERO DE VIVIENDAS 160	10 VIV. / Ha.
SUPERFICIE DE PARCELA	638,00 m. ²
SUPERFICIE DE EQUIPAMIENTOS	1.920,00 m. ²
SUPERFICIE DE ESPACIOS LIBRES	16.000,00 m. ²
SUPERFICIE DE ACERAS	17.835,00 m. ²
SUPERFICIE DE CALZADA	22.165,00 m. ²
UNIDADES DE ÁRBOLES EN ACERAS	0 UNID.
RED DE ABASTECIMIENTO DE AGUA	4,680 m.
RED DE SANEAMIENTO UNITARIO	2,400 m.
RED DE SANEAMIENTO SEPARATIVO	FECALES 2,400 m.
	PLUVIALES 2,400 m.
UNIDADES DE PUNTOS DE LUZ	NIVEL SERVICIO ELEVADO 247 UNID.
	NIVEL SERVICIO BÁSICO 224 UNID.



NUMERO DE VIVIENDAS 240	15 VIV. / Ha.
SUPERFICIE DE PARCELA	421,33 m. ²
SUPERFICIE DE EQUIPAMIENTOS	2.880,00 m. ²
SUPERFICIE DE ESPACIOS LIBRES	16.000,00 m. ²
SUPERFICIE DE ACERAS	17.835,00 m. ²
SUPERFICIE DE CALZADA	22.165,00 m. ²
UNIDADES DE ÁRBOLES EN ACERAS	0 UNID.
RED DE ABASTECIMIENTO DE AGUA	4,680 m.
RED DE SANEAMIENTO UNITARIO	2,400 m.
RED DE SANEAMIENTO SEPARATIVO	FECALES 2,400 m.
	PLUVIALES 2,400 m.
UNIDADES DE PUNTOS DE LUZ	NIVEL SERVICIO ELEVADO 247 UNID.
	NIVEL SERVICIO BÁSICO 224 UNID.




NUMERO DE VIVIENDAS 320	20 VIV. / Ha.
SUPERFICIE DE PARCELA	296,25 m. ²
SUPERFICIE DE EQUIPAMIENTOS	9.200,00 m. ²
SUPERFICIE DE ESPACIOS LIBRES	16.000,00 m. ²
SUPERFICIE DE ACERAS	17.835,00 m. ²
SUPERFICIE DE CALZADA	22.165,00 m. ²
UNIDADES DE ÁRBOLES EN ACERAS	0 UNID.
RED DE ABASTECIMIENTO DE AGUA	4,680 m.
RED DE SANEAMIENTO UNITARIO	2,400 m.
RED DE SANEAMIENTO SEPARATIVO	FECALES 2,400 m.
	PLUVIALES 2,400 m.
UNIDADES DE PUNTOS DE LUZ	NIVEL SERVICIO ELEVADO 247 UNID.
	NIVEL SERVICIO BÁSICO 224 UNID.


25% de EFICIENCIA SUPERFICIAL
SUPERFICIE DE VIARIO 40.000 m.²

UNIFAMILIAR AISLADA


EFICIENCIA LINEAL m. / ha 225
LONG. VIAL 3.600m. ANCHO MEDIO 11,11m.




NUMERO DE VIVIENDAS 80	5 VIV. / Ha.
SUPERFICIE DE PARCELA	1.285,50 m. ²
SUPERFICIE DE EQUIPAMIENTOS	1.160,00 m. ²
SUPERFICIE DE ESPACIOS LIBRES	16.000,00 m. ²
SUPERFICIE DE ACERAS	18.755,00 m. ²
SUPERFICIE DE CALZADA	21.245,00 m. ²
UNIDADES DE ÁRBOLES EN ACERAS	0 UNID.
RED DE ABASTECIMIENTO DE AGUA	4.680 m.
RED DE SANEAMIENTO UNITARIO	2.400 m.
RED DE SANEAMIENTO SEPARATIVO	FECALAS 2.400 m.
	PLUVIALES 2.400 m.
UNIDADES DE PUNTOS DE LUZ	NIVEL SERVICIO ELEVADO 166 UNID.
	NIVEL SERVICIO BÁSICO 160 UNID.



NUMERO DE VIVIENDAS 160	10 VIV. / Ha.
SUPERFICIE DE PARCELA	638,00 m. ²
SUPERFICIE DE EQUIPAMIENTOS	1.920,00 m. ²
SUPERFICIE DE ESPACIOS LIBRES	16.000,00 m. ²
SUPERFICIE DE ACERAS	18.755,00 m. ²
SUPERFICIE DE CALZADA	21.245,00 m. ²
UNIDADES DE ÁRBOLES EN ACERAS	0 UNID.
RED DE ABASTECIMIENTO DE AGUA	4.680 m.
RED DE SANEAMIENTO UNITARIO	2.400 m.
RED DE SANEAMIENTO SEPARATIVO	FECALAS 2.400 m.
	PLUVIALES 2.400 m.
UNIDADES DE PUNTOS DE LUZ	NIVEL SERVICIO ELEVADO 166 UNID.
	NIVEL SERVICIO BÁSICO 160 UNID.



NUMERO DE VIVIENDAS 240	15 VIV. / Ha.
SUPERFICIE DE PARCELA	421,33 m. ²
SUPERFICIE DE EQUIPAMIENTOS	2.880,00 m. ²
SUPERFICIE DE ESPACIOS LIBRES	16.000,00 m. ²
SUPERFICIE DE ACERAS	18.755,00 m. ²
SUPERFICIE DE CALZADA	21.245,00 m. ²
UNIDADES DE ÁRBOLES EN ACERAS	0 UNID.
RED DE ABASTECIMIENTO DE AGUA	4.680 m.
RED DE SANEAMIENTO UNITARIO	2.400 m.
RED DE SANEAMIENTO SEPARATIVO	FECALAS 2.400 m.
	PLUVIALES 2.400 m.
UNIDADES DE PUNTOS DE LUZ	NIVEL SERVICIO ELEVADO 166 UNID.
	NIVEL SERVICIO BÁSICO 160 UNID.




NUMERO DE VIVIENDAS 320	20 VIV. / Ha.
SUPERFICIE DE PARCELA	296,25 m. ²
SUPERFICIE DE EQUIPAMIENTOS	9.200,00 m. ²
SUPERFICIE DE ESPACIOS LIBRES	16.000,00 m. ²
SUPERFICIE DE ACERAS	18.755,00 m. ²
SUPERFICIE DE CALZADA	21.245,00 m. ²
UNIDADES DE ÁRBOLES EN ACERAS	0 UNID.
RED DE ABASTECIMIENTO DE AGUA	4.680 m.
RED DE SANEAMIENTO UNITARIO	2.400 m.
RED DE SANEAMIENTO SEPARATIVO	FECALAS 2.400 m.
	PLUVIALES 2.400 m.
UNIDADES DE PUNTOS DE LUZ	NIVEL SERVICIO ELEVADO 166 UNID.
	NIVEL SERVICIO BÁSICO 160 UNID.


25% de EFICIENCIA SUPERFICIAL
SUPERFICIE DE VIARIO 40.000 m.²

UNIFAMILIAR AISLADA


EFICIENCIA LINEAL m. / ha 250
LONG. VIAL 4.000m. ANCHO MEDIO 10,00m.




NUMERO DE VIVIENDAS 80	5 VIV. / Ha.
SUPERFICIE DE PARCELA	1.285,50 m. ²
SUPERFICIE DE EQUIPAMIENTOS	1.160,00 m. ²
SUPERFICIE DE ESPACIOS LIBRES	16.000,00 m. ²
SUPERFICIE DE ACERAS	26.742,40 m. ²
SUPERFICIE DE CALZADA	13.257,60 m. ²
UNIDADES DE ÁRBOLES EN ACERAS	480 UNID.
RED DE ABASTECIMIENTO DE AGUA	4.680 m.
RED DE SANEAMIENTO UNITARIO	2.400 m.
RED DE SANEAMIENTO SEPARATIVO	FECALES 2.400 m. PLUVIALES 2.400 m.
UNIDADES DE PUNTOS DE LUZ	NIVEL SERVICIO ELEVADO 222 UNID. NIVEL SERVICIO BÁSICO 196 UNID.



NUMERO DE VIVIENDAS 160	10 VIV. / Ha.
SUPERFICIE DE PARCELA	638,00 m. ²
SUPERFICIE DE EQUIPAMIENTOS	1.920,00 m. ²
SUPERFICIE DE ESPACIOS LIBRES	16.000,00 m. ²
SUPERFICIE DE ACERAS	26.742,40 m. ²
SUPERFICIE DE CALZADA	13.257,60 m. ²
UNIDADES DE ÁRBOLES EN ACERAS	480 UNID.
RED DE ABASTECIMIENTO DE AGUA	4.680 m.
RED DE SANEAMIENTO UNITARIO	2.400 m.
RED DE SANEAMIENTO SEPARATIVO	FECALES 2.400 m. PLUVIALES 2.400 m.
UNIDADES DE PUNTOS DE LUZ	NIVEL SERVICIO ELEVADO 222 UNID. NIVEL SERVICIO BÁSICO 196 UNID.



NUMERO DE VIVIENDAS 240	15 VIV. / Ha.
SUPERFICIE DE PARCELA	421,33 m. ²
SUPERFICIE DE EQUIPAMIENTOS	2.880,00 m. ²
SUPERFICIE DE ESPACIOS LIBRES	16.000,00 m. ²
SUPERFICIE DE ACERAS	26.742,40 m. ²
SUPERFICIE DE CALZADA	13.257,60 m. ²
UNIDADES DE ÁRBOLES EN ACERAS	480 UNID.
RED DE ABASTECIMIENTO DE AGUA	4.680 m.
RED DE SANEAMIENTO UNITARIO	2.400 m.
RED DE SANEAMIENTO SEPARATIVO	FECALES 2.400 m. PLUVIALES 2.400 m.
UNIDADES DE PUNTOS DE LUZ	NIVEL SERVICIO ELEVADO 222 UNID. NIVEL SERVICIO BÁSICO 196 UNID.




NUMERO DE VIVIENDAS 320	20 VIV. / Ha.
SUPERFICIE DE PARCELA	296,25 m. ²
SUPERFICIE DE EQUIPAMIENTOS	9.200,00 m. ²
SUPERFICIE DE ESPACIOS LIBRES	16.000,00 m. ²
SUPERFICIE DE ACERAS	26.742,40 m. ²
SUPERFICIE DE CALZADA	13.257,60 m. ²
UNIDADES DE ÁRBOLES EN ACERAS	480 UNID.
RED DE ABASTECIMIENTO DE AGUA	4.680 m.
RED DE SANEAMIENTO UNITARIO	2.400 m.
RED DE SANEAMIENTO SEPARATIVO	FECALES 2.400 m. PLUVIALES 2.400 m.
UNIDADES DE PUNTOS DE LUZ	NIVEL SERVICIO ELEVADO 222 UNID. NIVEL SERVICIO BÁSICO 196 UNID.


30% de EFICIENCIA SUPERFICIAL
SUPERFICIE DE VIARIO 48.000 m.²

UNIFAMILIAR AISLADA

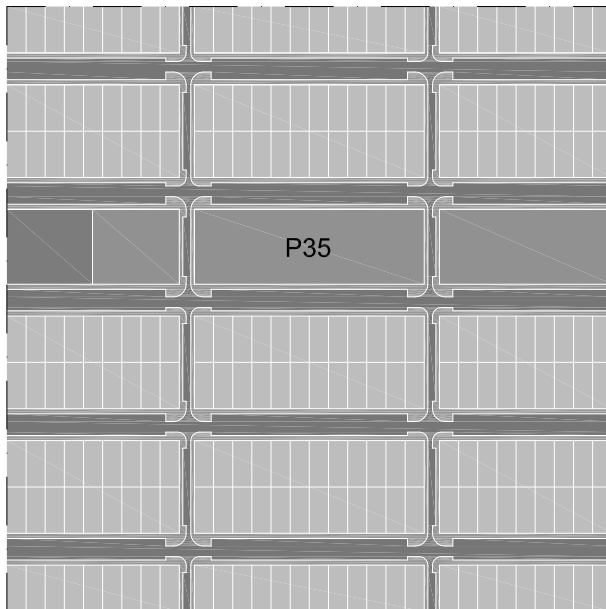
EFICIENCIA LINEAL m. / ha 175
LONG. VIAL 2.800m. ANCHO MEDIO 17,14m.




NUMERO DE VIVIENDAS 80	5 VIV. / Ha.
SUPERFICIE DE PARCELA	1.185,50 m. ²
SUPERFICIE DE EQUIPAMIENTOS	1.160,00 m. ²
SUPERFICIE DE ESPACIOS LIBRES	16.000,00 m. ²
SUPERFICIE DE ACERAS	17.951,00 m. ²
SUPERFICIE DE CALZADA	30.049,00 m. ²
UNIDADES DE ÁRBOLES EN ACERAS	0 UNID.
RED DE ABASTECIMIENTO DE AGUA	3.860 m.
RED DE SANEAMIENTO UNITARIO	4.000 m.
RED DE SANEAMIENTO SEPARATIVO	FECALES 3.200 m.
	PLUVIALES 4.000 m.
UNIDADES DE PUNTOS DE LUZ	NIVEL SERVICIO ELEVADO 176 UNID.
	NIVEL SERVICIO BÁSICO 164 UNID.



NUMERO DE VIVIENDAS 160	10 VIV. / Ha.
SUPERFICIE DE PARCELA	588,00 m. ²
SUPERFICIE DE EQUIPAMIENTOS	1.920,00 m. ²
SUPERFICIE DE ESPACIOS LIBRES	16.000,00 m. ²
SUPERFICIE DE ACERAS	17.951,00 m. ²
SUPERFICIE DE CALZADA	30.049,00 m. ²
UNIDADES DE ÁRBOLES EN ACERAS	0 UNID.
RED DE ABASTECIMIENTO DE AGUA	3.860 m.
RED DE SANEAMIENTO UNITARIO	4.000 m.
RED DE SANEAMIENTO SEPARATIVO	FECALES 3.200 m.
	PLUVIALES 4.000 m.
UNIDADES DE PUNTOS DE LUZ	NIVEL SERVICIO ELEVADO 176 UNID.
	NIVEL SERVICIO BÁSICO 164 UNID.



NUMERO DE VIVIENDAS 240	15 VIV. / Ha.
SUPERFICIE DE PARCELA	388,00 m. ²
SUPERFICIE DE EQUIPAMIENTOS	2.880,00 m. ²
SUPERFICIE DE ESPACIOS LIBRES	16.000,00 m. ²
SUPERFICIE DE ACERAS	17.951,00 m. ²
SUPERFICIE DE CALZADA	30.049,00 m. ²
UNIDADES DE ÁRBOLES EN ACERAS	0 UNID.
RED DE ABASTECIMIENTO DE AGUA	3.860 m.
RED DE SANEAMIENTO UNITARIO	4.000 m.
RED DE SANEAMIENTO SEPARATIVO	FECALES 3.200 m.
	PLUVIALES 4.000 m.
UNIDADES DE PUNTOS DE LUZ	NIVEL SERVICIO ELEVADO 176 UNID.
	NIVEL SERVICIO BÁSICO 164 UNID.




NUMERO DE VIVIENDAS 320	20 VIV. / Ha.
SUPERFICIE DE PARCELA	271,25 m. ²
SUPERFICIE DE EQUIPAMIENTOS	9.200,00 m. ²
SUPERFICIE DE ESPACIOS LIBRES	16.000,00 m. ²
SUPERFICIE DE ACERAS	17.951,00 m. ²
SUPERFICIE DE CALZADA	30.049,00 m. ²
UNIDADES DE ÁRBOLES EN ACERAS	0 UNID.
RED DE ABASTECIMIENTO DE AGUA	4.700 m.
RED DE SANEAMIENTO UNITARIO	4.270 m.
RED DE SANEAMIENTO SEPARATIVO	FECALES 4.000 m.
	PLUVIALES 4.270 m.
UNIDADES DE PUNTOS DE LUZ	NIVEL SERVICIO ELEVADO 176 UNID.
	NIVEL SERVICIO BÁSICO 164 UNID.


30% de EFICIENCIA SUPERFICIAL
SUPERFICIE DE VIARIO 48.000 m.²

UNIFAMILIAR AISLADA

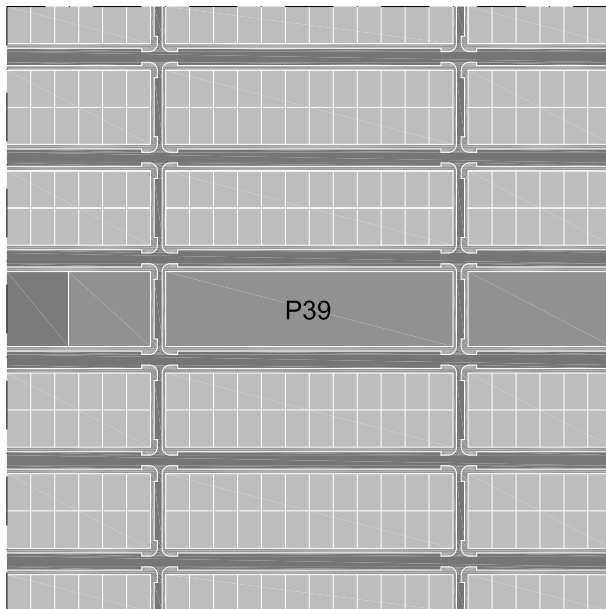
EFICIENCIA LINEAL m. / ha 200
LONG. VIAL 3.200m. ANCHO MEDIO 15,00m.




NUMERO DE VIVIENDAS 80	5 VIV. / Ha.
SUPERFICIE DE PARCELA	1.185,50 m. ²
SUPERFICIE DE EQUIPAMIENTOS	1.160,00 m. ²
SUPERFICIE DE ESPACIOS LIBRES	16.000,00 m. ²
SUPERFICIE DE ACERAS	18.341,00 m. ²
SUPERFICIE DE CALZADA	29.659,00 m. ²
UNIDADES DE ÁRBOLES EN ACERAS	0 UNID.
RED DE ABASTECIMIENTO DE AGUA	4.680 m.
RED DE SANEAMIENTO UNITARIO	2.400 m.
RED DE SANEAMIENTO SEPARATIVO	FECALES 2.400 m.
	PLUVIALES 2.400 m.
UNIDADES DE PUNTOS DE LUZ	NIVEL SERVICIO ELEVADO 279 UNID.
	NIVEL SERVICIO BÁSICO 276 UNID.



NUMERO DE VIVIENDAS 160	10 VIV. / Ha.
SUPERFICIE DE PARCELA	588,00 m. ²
SUPERFICIE DE EQUIPAMIENTOS	1.920,00 m. ²
SUPERFICIE DE ESPACIOS LIBRES	16.000,00 m. ²
SUPERFICIE DE ACERAS	18.341,00 m. ²
SUPERFICIE DE CALZADA	29.659,00 m. ²
UNIDADES DE ÁRBOLES EN ACERAS	0 UNID.
RED DE ABASTECIMIENTO DE AGUA	4.680 m.
RED DE SANEAMIENTO UNITARIO	2.400 m.
RED DE SANEAMIENTO SEPARATIVO	FECALES 2.400 m.
	PLUVIALES 2.400 m.
UNIDADES DE PUNTOS DE LUZ	NIVEL SERVICIO ELEVADO 279 UNID.
	NIVEL SERVICIO BÁSICO 276 UNID.



NUMERO DE VIVIENDAS 240	15 VIV. / Ha.
SUPERFICIE DE PARCELA	388,00 m. ²
SUPERFICIE DE EQUIPAMIENTOS	2.880,00 m. ²
SUPERFICIE DE ESPACIOS LIBRES	16.000,00 m. ²
SUPERFICIE DE ACERAS	18.341,00 m. ²
SUPERFICIE DE CALZADA	29.659,00 m. ²
UNIDADES DE ÁRBOLES EN ACERAS	0 UNID.
RED DE ABASTECIMIENTO DE AGUA	4.680 m.
RED DE SANEAMIENTO UNITARIO	2.400 m.
RED DE SANEAMIENTO SEPARATIVO	FECALES 2.400 m.
	PLUVIALES 2.400 m.
UNIDADES DE PUNTOS DE LUZ	NIVEL SERVICIO ELEVADO 279 UNID.
	NIVEL SERVICIO BÁSICO 276 UNID.




NUMERO DE VIVIENDAS 320	20 VIV. / Ha.
SUPERFICIE DE PARCELA	271,25 m. ²
SUPERFICIE DE EQUIPAMIENTOS	9.200,00 m. ²
SUPERFICIE DE ESPACIOS LIBRES	16.000,00 m. ²
SUPERFICIE DE ACERAS	18.341,00 m. ²
SUPERFICIE DE CALZADA	29.659,00 m. ²
UNIDADES DE ÁRBOLES EN ACERAS	0 UNID.
RED DE ABASTECIMIENTO DE AGUA	4.680 m.
RED DE SANEAMIENTO UNITARIO	2.400 m.
RED DE SANEAMIENTO SEPARATIVO	FECALES 2.400 m.
	PLUVIALES 2.400 m.
UNIDADES DE PUNTOS DE LUZ	NIVEL SERVICIO ELEVADO 279 UNID.
	NIVEL SERVICIO BÁSICO 276 UNID.


30% de EFICIENCIA SUPERFICIAL
SUPERFICIE DE VIARIO 48.000 m.²

UNIFAMILIAR AISLADA


EFICIENCIA LINEAL m. / ha 225
LONG. VIAL 3.600m. ANCHO MEDIO 13,33m.




NUMERO DE VIVIENDAS 80	5 VIV. / Ha.
SUPERFICIE DE PARCELA	1.185,50 m. ²
SUPERFICIE DE EQUIPAMIENTOS	1.160,00 m. ²
SUPERFICIE DE ESPACIOS LIBRES	16.000,00 m. ²
SUPERFICIE DE ACERAS	21.271,00 m. ²
SUPERFICIE DE CALZADA	26.729,00 m. ²
UNIDADES DE ÁRBOLES EN ACERAS	0 UNID.
RED DE ABASTECIMIENTO DE AGUA	4.680 m.
RED DE SANEAMIENTO UNITARIO	2.400 m.
RED DE SANEAMIENTO SEPARATIVO	FECALES 2.400 m.
	PLUVIALES 2.400 m.
UNIDADES DE PUNTOS DE LUZ	NIVEL SERVICIO ELEVADO 324 UNID.
	NIVEL SERVICIO BÁSICO 277 UNID.



NUMERO DE VIVIENDAS 160	10 VIV. / Ha.
SUPERFICIE DE PARCELA	588,00 m. ²
SUPERFICIE DE EQUIPAMIENTOS	1.920,00 m. ²
SUPERFICIE DE ESPACIOS LIBRES	16.000,00 m. ²
SUPERFICIE DE ACERAS	21.271,00 m. ²
SUPERFICIE DE CALZADA	26.729,00 m. ²
UNIDADES DE ÁRBOLES EN ACERAS	0 UNID.
RED DE ABASTECIMIENTO DE AGUA	4.680 m.
RED DE SANEAMIENTO UNITARIO	2.400 m.
RED DE SANEAMIENTO SEPARATIVO	FECALES 2.400 m.
	PLUVIALES 2.400 m.
UNIDADES DE PUNTOS DE LUZ	NIVEL SERVICIO ELEVADO 324 UNID.
	NIVEL SERVICIO BÁSICO 277 UNID.



NUMERO DE VIVIENDAS 240	15 VIV. / Ha.
SUPERFICIE DE PARCELA	388,00 m. ²
SUPERFICIE DE EQUIPAMIENTOS	2.880,00 m. ²
SUPERFICIE DE ESPACIOS LIBRES	16.000,00 m. ²
SUPERFICIE DE ACERAS	21.271,00 m. ²
SUPERFICIE DE CALZADA	26.729,00 m. ²
UNIDADES DE ÁRBOLES EN ACERAS	0 UNID.
RED DE ABASTECIMIENTO DE AGUA	4.680 m.
RED DE SANEAMIENTO UNITARIO	2.400 m.
RED DE SANEAMIENTO SEPARATIVO	FECALES 2.400 m.
	PLUVIALES 2.400 m.
UNIDADES DE PUNTOS DE LUZ	NIVEL SERVICIO ELEVADO 324 UNID.
	NIVEL SERVICIO BÁSICO 277 UNID.




NUMERO DE VIVIENDAS 320	20 VIV. / Ha.
SUPERFICIE DE PARCELA	271,25 m. ²
SUPERFICIE DE EQUIPAMIENTOS	9.200,00 m. ²
SUPERFICIE DE ESPACIOS LIBRES	16.000,00 m. ²
SUPERFICIE DE ACERAS	21.271,00 m. ²
SUPERFICIE DE CALZADA	26.729,00 m. ²
UNIDADES DE ÁRBOLES EN ACERAS	0 UNID.
RED DE ABASTECIMIENTO DE AGUA	4.680 m.
RED DE SANEAMIENTO UNITARIO	2.400 m.
RED DE SANEAMIENTO SEPARATIVO	FECALES 2.400 m.
	PLUVIALES 2.400 m.
UNIDADES DE PUNTOS DE LUZ	NIVEL SERVICIO ELEVADO 324 UNID.
	NIVEL SERVICIO BÁSICO 277 UNID.


30% de EFICIENCIA SUPERFICIAL
SUPERFICIE DE VIARIO 48.000 m.²

UNIFAMILIAR AISLADA


EFICIENCIA LINEAL m. / ha 250
LONG. VIAL 4.000m. ANCHO MEDIO 12,00m.




NUMERO DE VIVIENDAS 80	5 VIV. / Ha.
SUPERFICIE DE PARCELA	1.185,50 m. ²
SUPERFICIE DE EQUIPAMIENTOS	1.160,00 m. ²
SUPERFICIE DE ESPACIOS LIBRES	16.000,00 m. ²
SUPERFICIE DE ACERAS	29.880,00 m. ²
SUPERFICIE DE CALZADA	18.120,00 m. ²
UNIDADES DE ÁRBOLES EN ACERAS	480 UNID.
RED DE ABASTECIMIENTO DE AGUA	4.680 m.
RED DE SANEAMIENTO UNITARIO	2.400 m.
RED DE SANEAMIENTO SEPARATIVO	FECALES 2.400 m.
	PLUVIALES 2.400 m.
UNIDADES DE PUNTOS DE LUZ	NIVEL SERVICIO ELEVADO 292 UNID.
	NIVEL SERVICIO BÁSICO 255 UNID.



NUMERO DE VIVIENDAS 160	10 VIV. / Ha.
SUPERFICIE DE PARCELA	588,00 m. ²
SUPERFICIE DE EQUIPAMIENTOS	1.920,00 m. ²
SUPERFICIE DE ESPACIOS LIBRES	16.000,00 m. ²
SUPERFICIE DE ACERAS	29.880,00 m. ²
SUPERFICIE DE CALZADA	18.120,00 m. ²
UNIDADES DE ÁRBOLES EN ACERAS	480 UNID.
RED DE ABASTECIMIENTO DE AGUA	4.680 m.
RED DE SANEAMIENTO UNITARIO	2.400 m.
RED DE SANEAMIENTO SEPARATIVO	FECALES 2.400 m.
	PLUVIALES 2.400 m.
UNIDADES DE PUNTOS DE LUZ	NIVEL SERVICIO ELEVADO 292 UNID.
	NIVEL SERVICIO BÁSICO 255 UNID.



NUMERO DE VIVIENDAS 240	15 VIV. / Ha.
SUPERFICIE DE PARCELA	388,00 m. ²
SUPERFICIE DE EQUIPAMIENTOS	2.880,00 m. ²
SUPERFICIE DE ESPACIOS LIBRES	16.000,00 m. ²
SUPERFICIE DE ACERAS	29.880,00 m. ²
SUPERFICIE DE CALZADA	18.120,00 m. ²
UNIDADES DE ÁRBOLES EN ACERAS	480 UNID.
RED DE ABASTECIMIENTO DE AGUA	4.680 m.
RED DE SANEAMIENTO UNITARIO	2.400 m.
RED DE SANEAMIENTO SEPARATIVO	FECALES 2.400 m.
	PLUVIALES 2.400 m.
UNIDADES DE PUNTOS DE LUZ	NIVEL SERVICIO ELEVADO 292 UNID.
	NIVEL SERVICIO BÁSICO 255 UNID.




NUMERO DE VIVIENDAS 320	20 VIV. / Ha.
SUPERFICIE DE PARCELA	271,25 m. ²
SUPERFICIE DE EQUIPAMIENTOS	9.200,00 m. ²
SUPERFICIE DE ESPACIOS LIBRES	16.000,00 m. ²
SUPERFICIE DE ACERAS	29.880,00 m. ²
SUPERFICIE DE CALZADA	18.120,00 m. ²
UNIDADES DE ÁRBOLES EN ACERAS	480 UNID.
RED DE ABASTECIMIENTO DE AGUA	4.680 m.
RED DE SANEAMIENTO UNITARIO	2.400 m.
RED DE SANEAMIENTO SEPARATIVO	FECALES 2.400 m.
	PLUVIALES 2.400 m.
UNIDADES DE PUNTOS DE LUZ	NIVEL SERVICIO ELEVADO 292 UNID.
	NIVEL SERVICIO BÁSICO 255 UNID.


35% de EFICIENCIA SUPERFICIAL
SUPERFICIE DE VIARIO 56.000 m.²

UNIFAMILIAR AISLADA


EFICIENCIA LINEAL m. / ha 175
LONG. VIAL 2.800m. ANCHO MEDIO 20,00m.




NUMERO DE VIVIENDAS 80	5 VIV. / Ha.
SUPERFICIE DE PARCELA	1.085,50 m. ²
SUPERFICIE DE EQUIPAMIENTOS	1.160,00 m. ²
SUPERFICIE DE ESPACIOS LIBRES	16.000,00 m. ²
SUPERFICIE DE ACERAS	24.051,00 m. ²
SUPERFICIE DE CALZADA	31.949,00 m. ²
UNIDADES DE ÁRBOLES EN ACERAS	380 UNID.
RED DE ABASTECIMIENTO DE AGUA	3.875 m.
RED DE SANEAMIENTO UNITARIO	4.000 m.
RED DE SANEAMIENTO SEPARATIVO	
FECALES	3.200 m.
PLUVIALES	4.000 m.
UNIDADES DE PUNTOS DE LUZ	
NIVEL SERVICIO ELEVADO	193 UNID.
NIVEL SERVICIO BÁSICO	178 UNID.



NUMERO DE VIVIENDAS 160	10 VIV. / Ha.
SUPERFICIE DE PARCELA	538,00 m. ²
SUPERFICIE DE EQUIPAMIENTOS	1.920,00 m. ²
SUPERFICIE DE ESPACIOS LIBRES	16.000,00 m. ²
SUPERFICIE DE ACERAS	24.051,00 m. ²
SUPERFICIE DE CALZADA	31.949,00 m. ²
UNIDADES DE ÁRBOLES EN ACERAS	380 UNID.
RED DE ABASTECIMIENTO DE AGUA	3.875 m.
RED DE SANEAMIENTO UNITARIO	4.000 m.
RED DE SANEAMIENTO SEPARATIVO	
FECALES	3.200 m.
PLUVIALES	4.000 m.
UNIDADES DE PUNTOS DE LUZ	
NIVEL SERVICIO ELEVADO	193 UNID.
NIVEL SERVICIO BÁSICO	178 UNID.



NUMERO DE VIVIENDAS 240	15 VIV. / Ha.
SUPERFICIE DE PARCELA	354,67 m. ²
SUPERFICIE DE EQUIPAMIENTOS	2.880,00 m. ²
SUPERFICIE DE ESPACIOS LIBRES	16.000,00 m. ²
SUPERFICIE DE ACERAS	24.051,00 m. ²
SUPERFICIE DE CALZADA	31.949,00 m. ²
UNIDADES DE ÁRBOLES EN ACERAS	380 UNID.
RED DE ABASTECIMIENTO DE AGUA	3.875 m.
RED DE SANEAMIENTO UNITARIO	4.000 m.
RED DE SANEAMIENTO SEPARATIVO	
FECALES	3.200 m.
PLUVIALES	4.000 m.
UNIDADES DE PUNTOS DE LUZ	
NIVEL SERVICIO ELEVADO	193 UNID.
NIVEL SERVICIO BÁSICO	178 UNID.

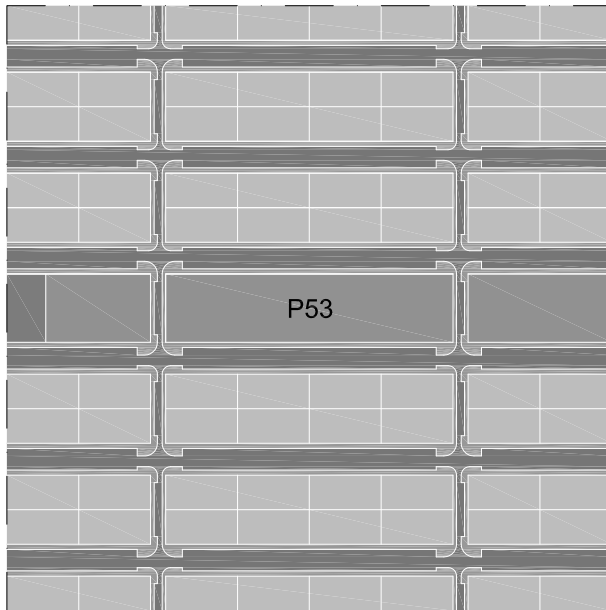


NUMERO DE VIVIENDAS 320	20 VIV. / Ha.
SUPERFICIE DE PARCELA	246,25 m. ²
SUPERFICIE DE EQUIPAMIENTOS	9.200,00 m. ²
SUPERFICIE DE ESPACIOS LIBRES	16.000,00 m. ²
SUPERFICIE DE ACERAS	24.051,00 m. ²
SUPERFICIE DE CALZADA	31.949,00 m. ²
UNIDADES DE ÁRBOLES EN ACERAS	380 UNID.
RED DE ABASTECIMIENTO DE AGUA	4.710 m.
RED DE SANEAMIENTO UNITARIO	4.276 m.
RED DE SANEAMIENTO SEPARATIVO	
FECALES	4.000 m.
PLUVIALES	4.276 m.
UNIDADES DE PUNTOS DE LUZ	
NIVEL SERVICIO ELEVADO	193 UNID.
NIVEL SERVICIO BÁSICO	178 UNID.


35% de EFICIENCIA SUPERFICIAL
SUPERFICIE DE VIARIO 56.000 m.²

UNIFAMILIAR AISLADA

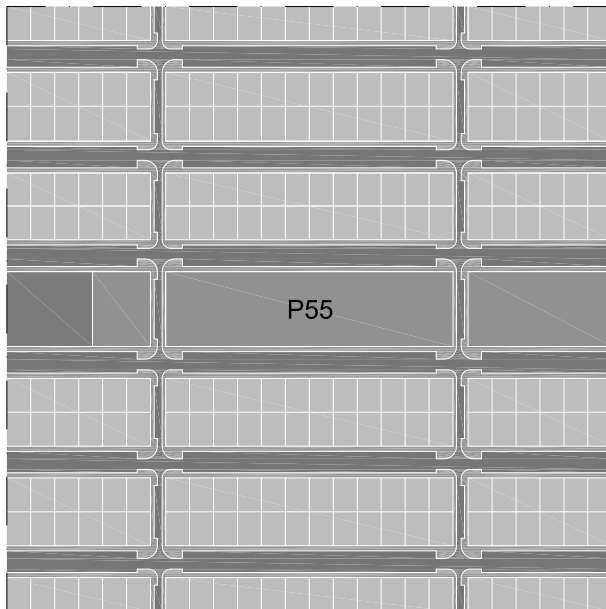
EFICIENCIA LINEAL m. / ha 200
LONG. VIAL 3,200m. ANCHO MEDIO 17,50m.



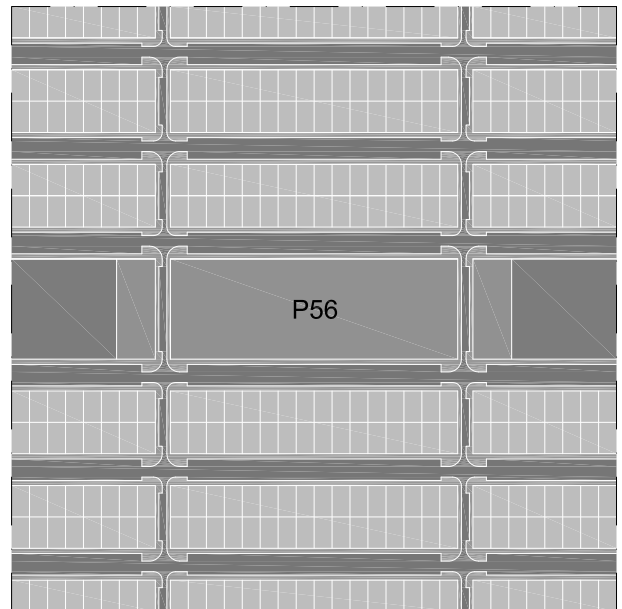
NUMERO DE VIVIENDAS 80	5 VIV. / Ha.				
SUPERFICIE DE PARCELA	1.085,50 m. ²				
SUPERFICIE DE EQUIPAMIENTOS	1.160,00 m. ²				
SUPERFICIE DE ESPACIOS LIBRES	16.000,00 m. ²				
SUPERFICIE DE ACERAS	20.790,00 m. ²				
SUPERFICIE DE CALZADA	35.210,00 m. ²				
UNIDADES DE ÁRBOLES EN ACERAS	0 UNID.				
RED DE ABASTECIMIENTO DE AGUA	4.700 m.				
RED DE SANEAMIENTO UNITARIO	4.800 m.				
RED DE SANEAMIENTO SEPARATIVO	<table border="0" style="font-size: small;"> <tr> <td style="border-right: 1px solid black;">FECALES</td> <td style="text-align: right;">4.000 m.</td> </tr> <tr> <td style="border-right: 1px solid black;">PLUVIALES</td> <td style="text-align: right;">4.800 m.</td> </tr> </table>	FECALES	4.000 m.	PLUVIALES	4.800 m.
FECALES	4.000 m.				
PLUVIALES	4.800 m.				
UNIDADES DE PUNTOS DE LUZ	<table border="0" style="font-size: small;"> <tr> <td style="border-right: 1px solid black;">NIVEL SERVICIO ELEVADO</td> <td style="text-align: right;">193 UNID.</td> </tr> <tr> <td style="border-right: 1px solid black;">NIVEL SERVICIO BÁSICO</td> <td style="text-align: right;">180 UNID.</td> </tr> </table>	NIVEL SERVICIO ELEVADO	193 UNID.	NIVEL SERVICIO BÁSICO	180 UNID.
NIVEL SERVICIO ELEVADO	193 UNID.				
NIVEL SERVICIO BÁSICO	180 UNID.				



NUMERO DE VIVIENDAS 160	10 VIV. / Ha.				
SUPERFICIE DE PARCELA	538,00 m. ²				
SUPERFICIE DE EQUIPAMIENTOS	1.920,00 m. ²				
SUPERFICIE DE ESPACIOS LIBRES	16.000,00 m. ²				
SUPERFICIE DE ACERAS	20.790,00 m. ²				
SUPERFICIE DE CALZADA	35.210,00 m. ²				
UNIDADES DE ÁRBOLES EN ACERAS	0 UNID.				
RED DE ABASTECIMIENTO DE AGUA	4.700 m.				
RED DE SANEAMIENTO UNITARIO	4.800 m.				
RED DE SANEAMIENTO SEPARATIVO	<table border="0" style="font-size: small;"> <tr> <td style="border-right: 1px solid black;">FECALES</td> <td style="text-align: right;">4.000 m.</td> </tr> <tr> <td style="border-right: 1px solid black;">PLUVIALES</td> <td style="text-align: right;">4.800 m.</td> </tr> </table>	FECALES	4.000 m.	PLUVIALES	4.800 m.
FECALES	4.000 m.				
PLUVIALES	4.800 m.				
UNIDADES DE PUNTOS DE LUZ	<table border="0" style="font-size: small;"> <tr> <td style="border-right: 1px solid black;">NIVEL SERVICIO ELEVADO</td> <td style="text-align: right;">193 UNID.</td> </tr> <tr> <td style="border-right: 1px solid black;">NIVEL SERVICIO BÁSICO</td> <td style="text-align: right;">180 UNID.</td> </tr> </table>	NIVEL SERVICIO ELEVADO	193 UNID.	NIVEL SERVICIO BÁSICO	180 UNID.
NIVEL SERVICIO ELEVADO	193 UNID.				
NIVEL SERVICIO BÁSICO	180 UNID.				



NUMERO DE VIVIENDAS 240	15 VIV. / Ha.				
SUPERFICIE DE PARCELA	354,67 m. ²				
SUPERFICIE DE EQUIPAMIENTOS	2.880,00 m. ²				
SUPERFICIE DE ESPACIOS LIBRES	16.000,00 m. ²				
SUPERFICIE DE ACERAS	20.790,00 m. ²				
SUPERFICIE DE CALZADA	35.210,00 m. ²				
UNIDADES DE ÁRBOLES EN ACERAS	0 UNID.				
RED DE ABASTECIMIENTO DE AGUA	4.700 m.				
RED DE SANEAMIENTO UNITARIO	4.800 m.				
RED DE SANEAMIENTO SEPARATIVO	<table border="0" style="font-size: small;"> <tr> <td style="border-right: 1px solid black;">FECALES</td> <td style="text-align: right;">4.000 m.</td> </tr> <tr> <td style="border-right: 1px solid black;">PLUVIALES</td> <td style="text-align: right;">4.800 m.</td> </tr> </table>	FECALES	4.000 m.	PLUVIALES	4.800 m.
FECALES	4.000 m.				
PLUVIALES	4.800 m.				
UNIDADES DE PUNTOS DE LUZ	<table border="0" style="font-size: small;"> <tr> <td style="border-right: 1px solid black;">NIVEL SERVICIO ELEVADO</td> <td style="text-align: right;">193 UNID.</td> </tr> <tr> <td style="border-right: 1px solid black;">NIVEL SERVICIO BÁSICO</td> <td style="text-align: right;">180 UNID.</td> </tr> </table>	NIVEL SERVICIO ELEVADO	193 UNID.	NIVEL SERVICIO BÁSICO	180 UNID.
NIVEL SERVICIO ELEVADO	193 UNID.				
NIVEL SERVICIO BÁSICO	180 UNID.				




NUMERO DE VIVIENDAS 320	20 VIV. / Ha.				
SUPERFICIE DE PARCELA	246,25 m. ²				
SUPERFICIE DE EQUIPAMIENTOS	9.200,00 m. ²				
SUPERFICIE DE ESPACIOS LIBRES	16.000,00 m. ²				
SUPERFICIE DE ACERAS	20.790,00 m. ²				
SUPERFICIE DE CALZADA	35.210,00 m. ²				
UNIDADES DE ÁRBOLES EN ACERAS	0 UNID.				
RED DE ABASTECIMIENTO DE AGUA	4.700 m.				
RED DE SANEAMIENTO UNITARIO	4.800 m.				
RED DE SANEAMIENTO SEPARATIVO	<table border="0" style="font-size: small;"> <tr> <td style="border-right: 1px solid black;">FECALES</td> <td style="text-align: right;">4.000 m.</td> </tr> <tr> <td style="border-right: 1px solid black;">PLUVIALES</td> <td style="text-align: right;">4.800 m.</td> </tr> </table>	FECALES	4.000 m.	PLUVIALES	4.800 m.
FECALES	4.000 m.				
PLUVIALES	4.800 m.				
UNIDADES DE PUNTOS DE LUZ	<table border="0" style="font-size: small;"> <tr> <td style="border-right: 1px solid black;">NIVEL SERVICIO ELEVADO</td> <td style="text-align: right;">193 UNID.</td> </tr> <tr> <td style="border-right: 1px solid black;">NIVEL SERVICIO BÁSICO</td> <td style="text-align: right;">180 UNID.</td> </tr> </table>	NIVEL SERVICIO ELEVADO	193 UNID.	NIVEL SERVICIO BÁSICO	180 UNID.
NIVEL SERVICIO ELEVADO	193 UNID.				
NIVEL SERVICIO BÁSICO	180 UNID.				


35% de EFICIENCIA SUPERFICIAL
SUPERFICIE DE VIARIO 56.000 m.²

UNIFAMILIAR AISLADA


EFICIENCIA LINEAL m. / ha 225
LONG. VIAL 3.600m. ANCHO MEDIO 15,55m.




NUMERO DE VIVIENDAS 80	5 VIV. / Ha.
SUPERFICIE DE PARCELA	1.085,50 m. ²
SUPERFICIE DE EQUIPAMIENTOS	1.160,00 m. ²
SUPERFICIE DE ESPACIOS LIBRES	16.000,00 m. ²
SUPERFICIE DE ACERAS	25.224,00 m. ²
SUPERFICIE DE CALZADA	30.776,00 m. ²
UNIDADES DE ÁRBOLES EN ACERAS	444 UNID.
RED DE ABASTECIMIENTO DE AGUA	4.700 m.
RED DE SANEAMIENTO UNITARIO	2.400 m.
RED DE SANEAMIENTO SEPARATIVO	FECALÉS 2.400 m.
	PLUVIALES 2.400 m.
UNIDADES DE PUNTOS DE LUZ	NIVEL SERVICIO ELEVADO 290 UNID.
	NIVEL SERVICIO BÁSICO 286 UNID.



NUMERO DE VIVIENDAS 160	10 VIV. / Ha.
SUPERFICIE DE PARCELA	538,00 m. ²
SUPERFICIE DE EQUIPAMIENTOS	1.920,00 m. ²
SUPERFICIE DE ESPACIOS LIBRES	16.000,00 m. ²
SUPERFICIE DE ACERAS	25.224,00 m. ²
SUPERFICIE DE CALZADA	30.776,00 m. ²
UNIDADES DE ÁRBOLES EN ACERAS	444 UNID.
RED DE ABASTECIMIENTO DE AGUA	4.700 m.
RED DE SANEAMIENTO UNITARIO	2.400 m.
RED DE SANEAMIENTO SEPARATIVO	FECALÉS 2.400 m.
	PLUVIALES 2.400 m.
UNIDADES DE PUNTOS DE LUZ	NIVEL SERVICIO ELEVADO 290 UNID.
	NIVEL SERVICIO BÁSICO 286 UNID.



NUMERO DE VIVIENDAS 240	15 VIV. / Ha.
SUPERFICIE DE PARCELA	354,67 m. ²
SUPERFICIE DE EQUIPAMIENTOS	2.880,00 m. ²
SUPERFICIE DE ESPACIOS LIBRES	16.000,00 m. ²
SUPERFICIE DE ACERAS	25.224,00 m. ²
SUPERFICIE DE CALZADA	30.776,00 m. ²
UNIDADES DE ÁRBOLES EN ACERAS	444 UNID.
RED DE ABASTECIMIENTO DE AGUA	4.700 m.
RED DE SANEAMIENTO UNITARIO	2.400 m.
RED DE SANEAMIENTO SEPARATIVO	FECALÉS 2.400 m.
	PLUVIALES 2.400 m.
UNIDADES DE PUNTOS DE LUZ	NIVEL SERVICIO ELEVADO 290 UNID.
	NIVEL SERVICIO BÁSICO 286 UNID.




NUMERO DE VIVIENDAS 320	20 VIV. / Ha.
SUPERFICIE DE PARCELA	246,25 m. ²
SUPERFICIE DE EQUIPAMIENTOS	9.200,00 m. ²
SUPERFICIE DE ESPACIOS LIBRES	16.000,00 m. ²
SUPERFICIE DE ACERAS	25.224,00 m. ²
SUPERFICIE DE CALZADA	30.776,00 m. ²
UNIDADES DE ÁRBOLES EN ACERAS	444 UNID.
RED DE ABASTECIMIENTO DE AGUA	4.700 m.
RED DE SANEAMIENTO UNITARIO	2.400 m.
RED DE SANEAMIENTO SEPARATIVO	FECALÉS 2.400 m.
	PLUVIALES 2.400 m.
UNIDADES DE PUNTOS DE LUZ	NIVEL SERVICIO ELEVADO 290 UNID.
	NIVEL SERVICIO BÁSICO 286 UNID.


35% de EFICIENCIA SUPERFICIAL
SUPERFICIE DE VIARIO 56.000 m.²

UNIFAMILIAR AISLADA


EFICIENCIA LINEAL m. / ha 250
LONG. VIAL 4.000m. ANCHO MEDIO 14,00m.




NUMERO DE VIVIENDAS 80	5 VIV. / Ha.
SUPERFICIE DE PARCELA	1.085,50 m. ²
SUPERFICIE DE EQUIPAMIENTOS	1.160,00 m. ²
SUPERFICIE DE ESPACIOS LIBRES	16.000,00 m. ²
SUPERFICIE DE ACERAS	29.438,00 m. ²
SUPERFICIE DE CALZADA	26.562,00 m. ²
UNIDADES DE ÁRBOLES EN ACERAS	480 UNID.
RED DE ABASTECIMIENTO DE AGUA	4.700 m.
RED DE SANEAMIENTO UNITARIO	2.400 m.
RED DE SANEAMIENTO SEPARATIVO	FECALES 2.400 m. PLUVIALES 2.400 m.
UNIDADES DE PUNTOS DE LUZ	NIVEL SERVICIO ELEVADO 347 UNID. NIVEL SERVICIO BÁSICO 327 UNID.



NUMERO DE VIVIENDAS 160	10 VIV. / Ha.
SUPERFICIE DE PARCELA	538,00 m. ²
SUPERFICIE DE EQUIPAMIENTOS	1.920,00 m. ²
SUPERFICIE DE ESPACIOS LIBRES	16.000,00 m. ²
SUPERFICIE DE ACERAS	29.438,00 m. ²
SUPERFICIE DE CALZADA	26.562,00 m. ²
UNIDADES DE ÁRBOLES EN ACERAS	480 UNID.
RED DE ABASTECIMIENTO DE AGUA	4.700 m.
RED DE SANEAMIENTO UNITARIO	2.400 m.
RED DE SANEAMIENTO SEPARATIVO	FECALES 2.400 m. PLUVIALES 2.400 m.
UNIDADES DE PUNTOS DE LUZ	NIVEL SERVICIO ELEVADO 347 UNID. NIVEL SERVICIO BÁSICO 327 UNID.



NUMERO DE VIVIENDAS 240	15 VIV. / Ha.
SUPERFICIE DE PARCELA	354,67 m. ²
SUPERFICIE DE EQUIPAMIENTOS	2.880,00 m. ²
SUPERFICIE DE ESPACIOS LIBRES	16.000,00 m. ²
SUPERFICIE DE ACERAS	29.438,00 m. ²
SUPERFICIE DE CALZADA	26.562,00 m. ²
UNIDADES DE ÁRBOLES EN ACERAS	480 UNID.
RED DE ABASTECIMIENTO DE AGUA	4.700 m.
RED DE SANEAMIENTO UNITARIO	2.400 m.
RED DE SANEAMIENTO SEPARATIVO	FECALES 2.400 m. PLUVIALES 2.400 m.
UNIDADES DE PUNTOS DE LUZ	NIVEL SERVICIO ELEVADO 347 UNID. NIVEL SERVICIO BÁSICO 327 UNID.




NUMERO DE VIVIENDAS 320	20 VIV. / Ha.
SUPERFICIE DE PARCELA	246,25 m. ²
SUPERFICIE DE EQUIPAMIENTOS	9.200,00 m. ²
SUPERFICIE DE ESPACIOS LIBRES	16.000,00 m. ²
SUPERFICIE DE ACERAS	29.438,00 m. ²
SUPERFICIE DE CALZADA	26.562,00 m. ²
UNIDADES DE ÁRBOLES EN ACERAS	480 UNID.
RED DE ABASTECIMIENTO DE AGUA	4.700 m.
RED DE SANEAMIENTO UNITARIO	2.400 m.
RED DE SANEAMIENTO SEPARATIVO	FECALES 2.400 m. PLUVIALES 2.400 m.
UNIDADES DE PUNTOS DE LUZ	NIVEL SERVICIO ELEVADO 347 UNID. NIVEL SERVICIO BÁSICO 327 UNID.


20% de EFICIENCIA SUPERFICIAL
SUPERFICIE DE VIARIO 32.000 m.²

UNIFAMILIAR ADOSADA


EFICIENCIA LINEAL m. / ha 175
LONG. VIAL 2.800m. ANCHO MEDIO 11,42m.




NUMERO DE VIVIENDAS 240	15 VIV. / Ha.
SUPERFICIE DE PARCELA	454,67 m. ²
SUPERFICIE DE EQUIPAMIENTOS	2.880,00 m. ²
SUPERFICIE DE ESPACIOS LIBRES	16.000,00 m. ²
SUPERFICIE DE ACERAS	15.923,00 m. ²
SUPERFICIE DE CALZADA	16.077,00 m. ²
UNIDADES DE ÁRBOLES EN ACERAS	0 UNID.
RED DE ABASTECIMIENTO DE AGUA	3.842 m.
RED DE SANEAMIENTO UNITARIO	2.530 m.
RED DE SANEAMIENTO SEPARATIVO	FECALES 2.000 m.
	PLUVIALES 2.530 m.
UNIDADES DE PUNTOS DE LUZ	NIVEL SERVICIO ELEVADO 165 UNID.
	NIVEL SERVICIO BÁSICO 154 UNID.



NUMERO DE VIVIENDAS 320	20 VIV. / Ha.
SUPERFICIE DE PARCELA	321,25 m. ²
SUPERFICIE DE EQUIPAMIENTOS	9.200,00 m. ²
SUPERFICIE DE ESPACIOS LIBRES	16.000,00 m. ²
SUPERFICIE DE ACERAS	15.923,00 m. ²
SUPERFICIE DE CALZADA	16.077,00 m. ²
UNIDADES DE ÁRBOLES EN ACERAS	0 UNID.
RED DE ABASTECIMIENTO DE AGUA	3.842 m.
RED DE SANEAMIENTO UNITARIO	2.530 m.
RED DE SANEAMIENTO SEPARATIVO	FECALES 2.000 m.
	PLUVIALES 2.530 m.
UNIDADES DE PUNTOS DE LUZ	NIVEL SERVICIO ELEVADO 165 UNID.
	NIVEL SERVICIO BÁSICO 154 UNID.



NUMERO DE VIVIENDAS 480	30 VIV. / Ha.
SUPERFICIE DE PARCELA	210,83 m. ²
SUPERFICIE DE EQUIPAMIENTOS	10.800,00 m. ²
SUPERFICIE DE ESPACIOS LIBRES	16.000,00 m. ²
SUPERFICIE DE ACERAS	15.923,00 m. ²
SUPERFICIE DE CALZADA	16.077,00 m. ²
UNIDADES DE ÁRBOLES EN ACERAS	0 UNID.
RED DE ABASTECIMIENTO DE AGUA	3.842 m.
RED DE SANEAMIENTO UNITARIO	2.270 m.
RED DE SANEAMIENTO SEPARATIVO	FECALES 2.000 m.
	PLUVIALES 2.270 m.
UNIDADES DE PUNTOS DE LUZ	NIVEL SERVICIO ELEVADO 165 UNID.
	NIVEL SERVICIO BÁSICO 154 UNID.




NUMERO DE VIVIENDAS 640	40 VIV. / Ha.
SUPERFICIE DE PARCELA	151,00 m. ²
SUPERFICIE DE EQUIPAMIENTOS	15.360,00 m. ²
SUPERFICIE DE ESPACIOS LIBRES	16.000,00 m. ²
SUPERFICIE DE ACERAS	15.923,00 m. ²
SUPERFICIE DE CALZADA	16.077,00 m. ²
UNIDADES DE ÁRBOLES EN ACERAS	0 UNID.
RED DE ABASTECIMIENTO DE AGUA	3.842 m.
RED DE SANEAMIENTO UNITARIO	2.290 m.
RED DE SANEAMIENTO SEPARATIVO	FECALES 2.000 m.
	PLUVIALES 2.290 m.
UNIDADES DE PUNTOS DE LUZ	NIVEL SERVICIO ELEVADO 165 UNID.
	NIVEL SERVICIO BÁSICO 154 UNID.


20% de EFICIENCIA SUPERFICIAL
SUPERFICIE DE VIARIO 32,000 m.²

UNIFAMILIAR ADOSADA

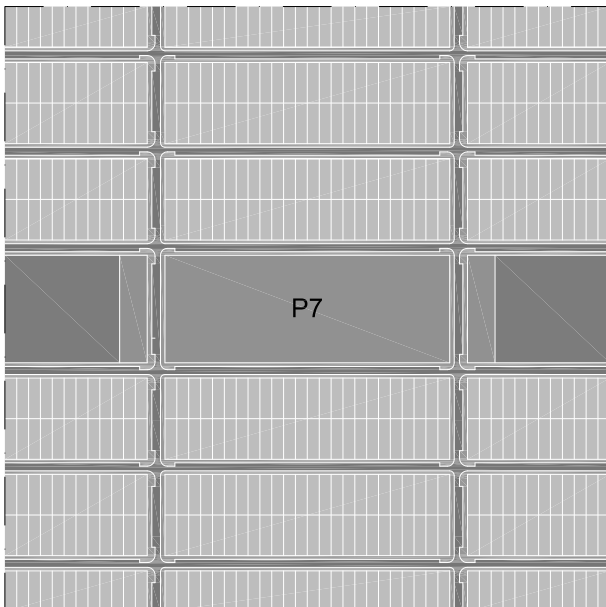
EFICIENCIA LINEAL m. / ha 200
LONG. VIAL 3,200m. ANCHO MEDIO 10,00m.




NUMERO DE VIVIENDAS 240	15 VIV. / Ha.
SUPERFICIE DE PARCELA	454,67 m. ²
SUPERFICIE DE EQUIPAMIENTOS	2,880,00 m. ²
SUPERFICIE DE ESPACIOS LIBRES	16,000,00 m. ²
SUPERFICIE DE ACERAS	15,867,00 m. ²
SUPERFICIE DE CALZADA	16,133,00 m. ²
UNIDADES DE ÁRBOLES EN ACERAS	160 UNID.
RED DE ABASTECIMIENTO DE AGUA	4,670 m.
RED DE SANEAMIENTO UNITARIO	2,400 m.
RED DE SANEAMIENTO SEPARATIVO	FECALES 2,400 m. PLUVIALES 2,400 m.
UNIDADES DE PUNTOS DE LUZ	NIVEL SERVICIO ELEVADO 165 UNID. NIVEL SERVICIO BÁSICO 152 UNID.



NUMERO DE VIVIENDAS 320	20 VIV. / Ha.
SUPERFICIE DE PARCELA	321,25 m. ²
SUPERFICIE DE EQUIPAMIENTOS	9,200,00 m. ²
SUPERFICIE DE ESPACIOS LIBRES	16,000,00 m. ²
SUPERFICIE DE ACERAS	15,867,00 m. ²
SUPERFICIE DE CALZADA	16,133,00 m. ²
UNIDADES DE ÁRBOLES EN ACERAS	160 UNID.
RED DE ABASTECIMIENTO DE AGUA	4,670 m.
RED DE SANEAMIENTO UNITARIO	2,400 m.
RED DE SANEAMIENTO SEPARATIVO	FECALES 2,400 m. PLUVIALES 2,400 m.
UNIDADES DE PUNTOS DE LUZ	NIVEL SERVICIO ELEVADO 165 UNID. NIVEL SERVICIO BÁSICO 152 UNID.



NUMERO DE VIVIENDAS 480	30 VIV. / Ha.
SUPERFICIE DE PARCELA	210,83 m. ²
SUPERFICIE DE EQUIPAMIENTOS	10,800,00 m. ²
SUPERFICIE DE ESPACIOS LIBRES	16,000,00 m. ²
SUPERFICIE DE ACERAS	15,867,00 m. ²
SUPERFICIE DE CALZADA	16,133,00 m. ²
UNIDADES DE ÁRBOLES EN ACERAS	160 UNID.
RED DE ABASTECIMIENTO DE AGUA	4,670 m.
RED DE SANEAMIENTO UNITARIO	2,400 m.
RED DE SANEAMIENTO SEPARATIVO	FECALES 2,400 m. PLUVIALES 2,400 m.
UNIDADES DE PUNTOS DE LUZ	NIVEL SERVICIO ELEVADO 165 UNID. NIVEL SERVICIO BÁSICO 152 UNID.




NUMERO DE VIVIENDAS 640	40 VIV. / Ha.
SUPERFICIE DE PARCELA	151,00 m. ²
SUPERFICIE DE EQUIPAMIENTOS	15,360,00 m. ²
SUPERFICIE DE ESPACIOS LIBRES	16,000,00 m. ²
SUPERFICIE DE ACERAS	15,867,00 m. ²
SUPERFICIE DE CALZADA	16,133,00 m. ²
UNIDADES DE ÁRBOLES EN ACERAS	160 UNID.
RED DE ABASTECIMIENTO DE AGUA	4,670 m.
RED DE SANEAMIENTO UNITARIO	2,400 m.
RED DE SANEAMIENTO SEPARATIVO	FECALES 2,400 m. PLUVIALES 2,400 m.
UNIDADES DE PUNTOS DE LUZ	NIVEL SERVICIO ELEVADO 165 UNID. NIVEL SERVICIO BÁSICO 152 UNID.


20% de EFICIENCIA SUPERFICIAL
SUPERFICIE DE VIARIO 32.000 m.²

UNIFAMILIAR ADOSADA


EFICIENCIA LINEAL m. / ha 225
LONG. VIAL 3.600m. ANCHO MEDIO 8,90 m.




NUMERO DE VIVIENDAS 240	15 VIV. / Ha.
SUPERFICIE DE PARCELA	454,67 m. ²
SUPERFICIE DE EQUIPAMIENTOS	2.880,00 m. ²
SUPERFICIE DE ESPACIOS LIBRES	16.000,00 m. ²
SUPERFICIE DE ACERAS	21.827,00 m. ²
SUPERFICIE DE CALZADA	10.173,00 m. ²
UNIDADES DE ÁRBOLES EN ACERAS	0 UNID.
RED DE ABASTECIMIENTO DE AGUA	4,670 m.
RED DE SANEAMIENTO UNITARIO	2,400 m.
RED DE SANEAMIENTO SEPARATIVO	FECALAS 2,400 m.
	PLUVIALES 2,400 m.
UNIDADES DE PUNTOS DE LUZ	NIVEL SERVICIO ELEVADO 212 UNID.
	NIVEL SERVICIO BÁSICO 185 UNID.



NUMERO DE VIVIENDAS 320	20 VIV. / Ha.
SUPERFICIE DE PARCELA	321,25 m. ²
SUPERFICIE DE EQUIPAMIENTOS	9.200,00 m. ²
SUPERFICIE DE ESPACIOS LIBRES	16.000,00 m. ²
SUPERFICIE DE ACERAS	21.827,00 m. ²
SUPERFICIE DE CALZADA	10.173,00 m. ²
UNIDADES DE ÁRBOLES EN ACERAS	0 UNID.
RED DE ABASTECIMIENTO DE AGUA	4,670 m.
RED DE SANEAMIENTO UNITARIO	2,400 m.
RED DE SANEAMIENTO SEPARATIVO	FECALAS 2,400 m.
	PLUVIALES 2,400 m.
UNIDADES DE PUNTOS DE LUZ	NIVEL SERVICIO ELEVADO 212 UNID.
	NIVEL SERVICIO BÁSICO 185 UNID.



NUMERO DE VIVIENDAS 480	30 VIV. / Ha.
SUPERFICIE DE PARCELA	210,83 m. ²
SUPERFICIE DE EQUIPAMIENTOS	10.800,00 m. ²
SUPERFICIE DE ESPACIOS LIBRES	16.000,00 m. ²
SUPERFICIE DE ACERAS	21.827,00 m. ²
SUPERFICIE DE CALZADA	10.173,00 m. ²
UNIDADES DE ÁRBOLES EN ACERAS	0 UNID.
RED DE ABASTECIMIENTO DE AGUA	4,670 m.
RED DE SANEAMIENTO UNITARIO	2,650 m.
RED DE SANEAMIENTO SEPARATIVO	FECALAS 2,400 m.
	PLUVIALES 2,650 m.
UNIDADES DE PUNTOS DE LUZ	NIVEL SERVICIO ELEVADO 212 UNID.
	NIVEL SERVICIO BÁSICO 185 UNID.




NUMERO DE VIVIENDAS 640	40 VIV. / Ha.
SUPERFICIE DE PARCELA	151,00 m. ²
SUPERFICIE DE EQUIPAMIENTOS	15.360,00 m. ²
SUPERFICIE DE ESPACIOS LIBRES	16.000,00 m. ²
SUPERFICIE DE ACERAS	21.827,00 m. ²
SUPERFICIE DE CALZADA	10.173,00 m. ²
UNIDADES DE ÁRBOLES EN ACERAS	0 UNID.
RED DE ABASTECIMIENTO DE AGUA	4,670 m.
RED DE SANEAMIENTO UNITARIO	2,685 m.
RED DE SANEAMIENTO SEPARATIVO	FECALAS 2,400 m.
	PLUVIALES 2,685 m.
UNIDADES DE PUNTOS DE LUZ	NIVEL SERVICIO ELEVADO 212 UNID.
	NIVEL SERVICIO BÁSICO 185 UNID.


20% de EFICIENCIA SUPERFICIAL
SUPERFICIE DE VIARIO 32.000 m.²

UNIFAMILIAR ADOSADA


EFICIENCIA LINEAL m. / ha 250
LONG. VIAL 4.000m. ANCHO MEDIO 8,00 m.




NUMERO DE VIVIENDAS 240	15 VIV. / Ha.
SUPERFICIE DE PARCELA	454,67 m. ²
SUPERFICIE DE EQUIPAMIENTOS	2.880,00 m. ²
SUPERFICIE DE ESPACIOS LIBRES	16.000,00 m. ²
SUPERFICIE DE ACERAS	27.826,00 m. ²
SUPERFICIE DE CALZADA	4.174,00 m. ²
UNIDADES DE ÁRBOLES EN ACERAS	0 UNID.
RED DE ABASTECIMIENTO DE AGUA	4,670 m.
RED DE SANEAMIENTO UNITARIO	2,400 m.
RED DE SANEAMIENTO SEPARATIVO	FECALES 2,400 m.
	PLUVIALES 2,400 m.
UNIDADES DE PUNTOS DE LUZ	NIVEL SERVICIO ELEVADO 270 UNID.
	NIVEL SERVICIO BÁSICO 226 UNID.



NUMERO DE VIVIENDAS 320	20 VIV. / Ha.
SUPERFICIE DE PARCELA	321,25 m. ²
SUPERFICIE DE EQUIPAMIENTOS	9.200,00 m. ²
SUPERFICIE DE ESPACIOS LIBRES	16.000,00 m. ²
SUPERFICIE DE ACERAS	27.826,00 m. ²
SUPERFICIE DE CALZADA	4.174,00 m. ²
UNIDADES DE ÁRBOLES EN ACERAS	0 UNID.
RED DE ABASTECIMIENTO DE AGUA	4,670 m.
RED DE SANEAMIENTO UNITARIO	2,400 m.
RED DE SANEAMIENTO SEPARATIVO	FECALES 2,400 m.
	PLUVIALES 2,400 m.
UNIDADES DE PUNTOS DE LUZ	NIVEL SERVICIO ELEVADO 270 UNID.
	NIVEL SERVICIO BÁSICO 226 UNID.



NUMERO DE VIVIENDAS 480	30 VIV. / Ha.
SUPERFICIE DE PARCELA	210,83 m. ²
SUPERFICIE DE EQUIPAMIENTOS	10.800,00 m. ²
SUPERFICIE DE ESPACIOS LIBRES	16.000,00 m. ²
SUPERFICIE DE ACERAS	27.826,00 m. ²
SUPERFICIE DE CALZADA	4.174,00 m. ²
UNIDADES DE ÁRBOLES EN ACERAS	0 UNID.
RED DE ABASTECIMIENTO DE AGUA	4,670 m.
RED DE SANEAMIENTO UNITARIO	2,730 m.
RED DE SANEAMIENTO SEPARATIVO	FECALES 2,400 m.
	PLUVIALES 2,730 m.
UNIDADES DE PUNTOS DE LUZ	NIVEL SERVICIO ELEVADO 270 UNID.
	NIVEL SERVICIO BÁSICO 226 UNID.




NUMERO DE VIVIENDAS 640	40 VIV. / Ha.
SUPERFICIE DE PARCELA	151,00 m. ²
SUPERFICIE DE EQUIPAMIENTOS	15.360,00 m. ²
SUPERFICIE DE ESPACIOS LIBRES	16.000,00 m. ²
SUPERFICIE DE ACERAS	27.826,00 m. ²
SUPERFICIE DE CALZADA	4.174,00 m. ²
UNIDADES DE ÁRBOLES EN ACERAS	0 UNID.
RED DE ABASTECIMIENTO DE AGUA	4,670 m.
RED DE SANEAMIENTO UNITARIO	2,756 m.
RED DE SANEAMIENTO SEPARATIVO	FECALES 2,400 m.
	PLUVIALES 2,756 m.
UNIDADES DE PUNTOS DE LUZ	NIVEL SERVICIO ELEVADO 270 UNID.
	NIVEL SERVICIO BÁSICO 226 UNID.


25% de EFICIENCIA SUPERFICIAL
SUPERFICIE DE VIARIO 40.000 m.²

UNIFAMILIAR ADOSADA


EFICIENCIA LINEAL m. / ha 175
LONG. VIAL 2.800m. ANCHO MEDIO 14,28m.




NUMERO DE VIVIENDAS 240	15 VIV. / Ha.
SUPERFICIE DE PARCELA	421,33 m. ²
SUPERFICIE DE EQUIPAMIENTOS	2.880,00 m. ²
SUPERFICIE DE ESPACIOS LIBRES	16.000,00 m. ²
SUPERFICIE DE ACERAS	17.380,00 m. ²
SUPERFICIE DE CALZADA	22.620,00 m. ²
UNIDADES DE ÁRBOLES EN ACERAS	400 UNID.
RED DE ABASTECIMIENTO DE AGUA	3.850 m.
RED DE SANEAMIENTO UNITARIO	2.530 m.
RED DE SANEAMIENTO SEPARATIVO	FECALES 2.000 m. PLUVIALES 2.530 m.
UNIDADES DE PUNTOS DE LUZ	NIVEL SERVICIO ELEVADO 242 UNID. NIVEL SERVICIO BÁSICO 217 UNID.



NUMERO DE VIVIENDAS 320	20 VIV. / Ha.
SUPERFICIE DE PARCELA	296,25 m. ²
SUPERFICIE DE EQUIPAMIENTOS	9.200,00 m. ²
SUPERFICIE DE ESPACIOS LIBRES	16.000,00 m. ²
SUPERFICIE DE ACERAS	17.380,00 m. ²
SUPERFICIE DE CALZADA	22.620,00 m. ²
UNIDADES DE ÁRBOLES EN ACERAS	400 UNID.
RED DE ABASTECIMIENTO DE AGUA	3.850 m.
RED DE SANEAMIENTO UNITARIO	2.530 m.
RED DE SANEAMIENTO SEPARATIVO	FECALES 2.000 m. PLUVIALES 2.530 m.
UNIDADES DE PUNTOS DE LUZ	NIVEL SERVICIO ELEVADO 242 UNID. NIVEL SERVICIO BÁSICO 217 UNID.



NUMERO DE VIVIENDAS 480	30 VIV. / Ha.
SUPERFICIE DE PARCELA	194,16 m. ²
SUPERFICIE DE EQUIPAMIENTOS	10.800,00 m. ²
SUPERFICIE DE ESPACIOS LIBRES	16.000,00 m. ²
SUPERFICIE DE ACERAS	17.380,00 m. ²
SUPERFICIE DE CALZADA	22.620,00 m. ²
UNIDADES DE ÁRBOLES EN ACERAS	400 UNID.
RED DE ABASTECIMIENTO DE AGUA	3.850 m.
RED DE SANEAMIENTO UNITARIO	2.530 m.
RED DE SANEAMIENTO SEPARATIVO	FECALES 2.000 m. PLUVIALES 2.530 m.
UNIDADES DE PUNTOS DE LUZ	NIVEL SERVICIO ELEVADO 242 UNID. NIVEL SERVICIO BÁSICO 217 UNID.

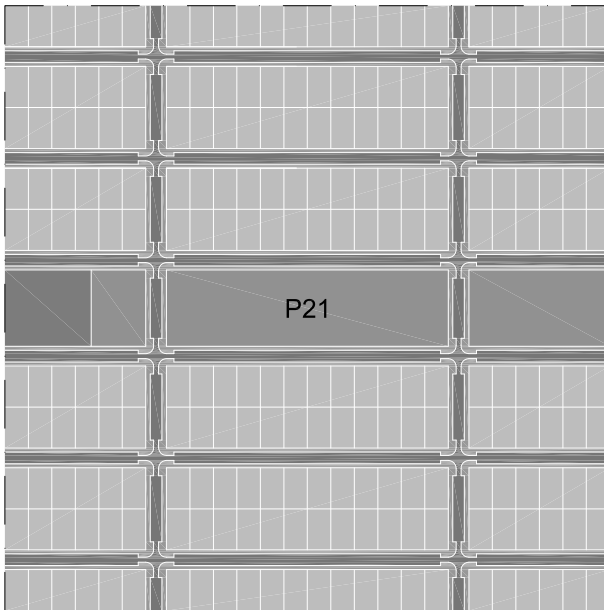


NUMERO DE VIVIENDAS 640	40 VIV. / Ha.
SUPERFICIE DE PARCELA	138,50 m. ²
SUPERFICIE DE EQUIPAMIENTOS	15.360,00 m. ²
SUPERFICIE DE ESPACIOS LIBRES	16.000,00 m. ²
SUPERFICIE DE ACERAS	17.380,00 m. ²
SUPERFICIE DE CALZADA	22.620,00 m. ²
UNIDADES DE ÁRBOLES EN ACERAS	400 UNID.
RED DE ABASTECIMIENTO DE AGUA	4.670 m.
RED DE SANEAMIENTO UNITARIO	2.300 m.
RED DE SANEAMIENTO SEPARATIVO	FECALES 2.000 m. PLUVIALES 2.300 m.
UNIDADES DE PUNTOS DE LUZ	NIVEL SERVICIO ELEVADO 242 UNID. NIVEL SERVICIO BÁSICO 217 UNID.

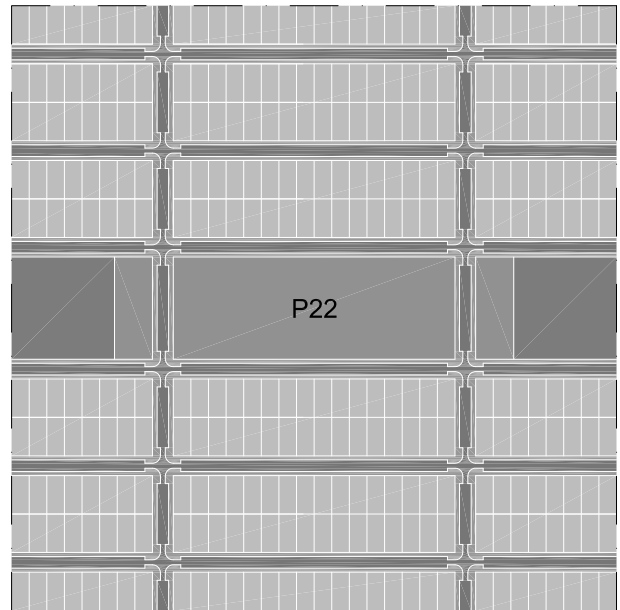
25% de EFICIENCIA SUPERFICIAL
SUPERFICIE DE VIARIO 40,000 m.²

UNIFAMILIAR ADOSADA

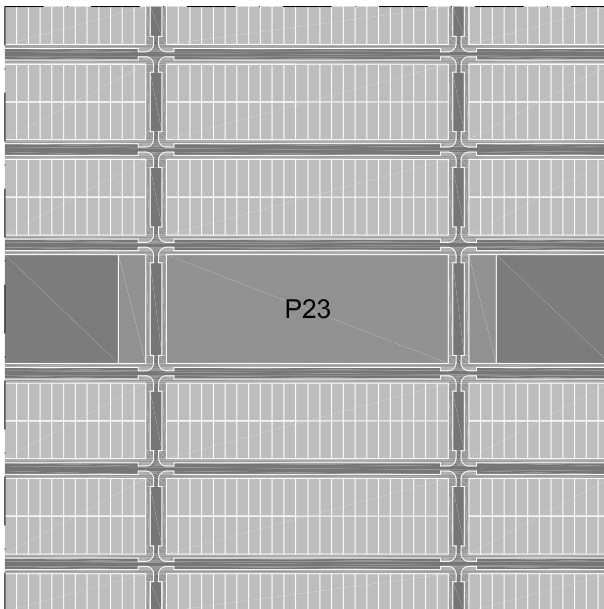
EFICIENCIA LINEAL m. / ha 200
LONG. VIAL 3,200m. ANCHO MEDIO 12,50m.




NUMERO DE VIVIENDAS 240	15 VIV. / Ha.
SUPERFICIE DE PARCELA	421,33 m. ²
SUPERFICIE DE EQUIPAMIENTOS	2,880,00 m. ²
SUPERFICIE DE ESPACIOS LIBRES	16,000,00 m. ²
SUPERFICIE DE ACERAS	17,833,00 m. ²
SUPERFICIE DE CALZADA	22,167,00 m. ²
UNIDADES DE ÁRBOLES EN ACERAS	160 UNID.
RED DE ABASTECIMIENTO DE AGUA	4,660 m.
RED DE SANEAMIENTO UNITARIO	2,400 m.
RED DE SANEAMIENTO SEPARATIVO	FECALES 2,400 m. PLUVIALES 2,400 m.
UNIDADES DE PUNTOS DE LUZ	NIVEL SERVICIO ELEVADO 247 UNID. NIVEL SERVICIO BÁSICO 224 UNID.



NUMERO DE VIVIENDAS 320	20 VIV. / Ha.
SUPERFICIE DE PARCELA	296,25 m. ²
SUPERFICIE DE EQUIPAMIENTOS	9,200,00 m. ²
SUPERFICIE DE ESPACIOS LIBRES	16,000,00 m. ²
SUPERFICIE DE ACERAS	17,833,00 m. ²
SUPERFICIE DE CALZADA	22,167,00 m. ²
UNIDADES DE ÁRBOLES EN ACERAS	160 UNID.
RED DE ABASTECIMIENTO DE AGUA	4,660 m.
RED DE SANEAMIENTO UNITARIO	2,400 m.
RED DE SANEAMIENTO SEPARATIVO	FECALES 2,400 m. PLUVIALES 2,400 m.
UNIDADES DE PUNTOS DE LUZ	NIVEL SERVICIO ELEVADO 247 UNID. NIVEL SERVICIO BÁSICO 224 UNID.



NUMERO DE VIVIENDAS 480	30 VIV. / Ha.
SUPERFICIE DE PARCELA	194,16 m. ²
SUPERFICIE DE EQUIPAMIENTOS	10,800,00 m. ²
SUPERFICIE DE ESPACIOS LIBRES	16,000,00 m. ²
SUPERFICIE DE ACERAS	17,833,00 m. ²
SUPERFICIE DE CALZADA	22,167,00 m. ²
UNIDADES DE ÁRBOLES EN ACERAS	160 UNID.
RED DE ABASTECIMIENTO DE AGUA	4,660 m.
RED DE SANEAMIENTO UNITARIO	2,400 m.
RED DE SANEAMIENTO SEPARATIVO	FECALES 2,400 m. PLUVIALES 2,400 m.
UNIDADES DE PUNTOS DE LUZ	NIVEL SERVICIO ELEVADO 247 UNID. NIVEL SERVICIO BÁSICO 224 UNID.




NUMERO DE VIVIENDAS 640	40 VIV. / Ha.
SUPERFICIE DE PARCELA	138,50 m. ²
SUPERFICIE DE EQUIPAMIENTOS	15,360,00 m. ²
SUPERFICIE DE ESPACIOS LIBRES	16,000,00 m. ²
SUPERFICIE DE ACERAS	17,833,00 m. ²
SUPERFICIE DE CALZADA	22,167,00 m. ²
UNIDADES DE ÁRBOLES EN ACERAS	160 UNID.
RED DE ABASTECIMIENTO DE AGUA	4,660 m.
RED DE SANEAMIENTO UNITARIO	2,590 m.
RED DE SANEAMIENTO SEPARATIVO	FECALES 2,400 m. PLUVIALES 2,590 m.
UNIDADES DE PUNTOS DE LUZ	NIVEL SERVICIO ELEVADO 247 UNID. NIVEL SERVICIO BÁSICO 224 UNID.

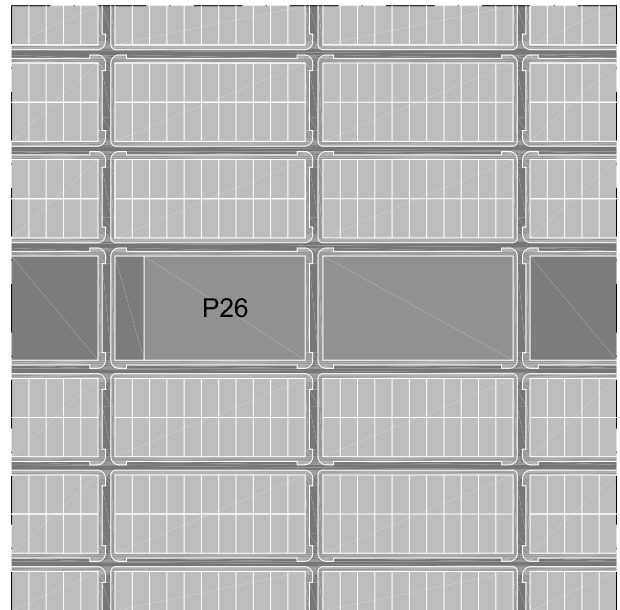
25% de EFICIENCIA SUPERFICIAL
SUPERFICIE DE VIARIO 40.000 m.²

UNIFAMILIAR ADOSADA


EFICIENCIA LINEAL m. / ha 225
LONG. VIAL 3.600m. ANCHO MEDIO 11,11m.




NUMERO DE VIVIENDAS	240	15 VIV. / Ha.
SUPERFICIE DE PARCELA	421,33 m. ²	
SUPERFICIE DE EQUIPAMIENTOS	2.880,00 m. ²	
SUPERFICIE DE ESPACIOS LIBRES	16.000,00 m. ²	
SUPERFICIE DE ACERAS	21.245,00 m. ²	
SUPERFICIE DE CALZADA	18.755,00 m. ²	
UNIDADES DE ÁRBOLES EN ACERAS	560 UNID.	
RED DE ABASTECIMIENTO DE AGUA	4.430 m.	
RED DE SANEAMIENTO UNITARIO	2.400 m.	
RED DE SANEAMIENTO SEPARATIVO	FECALÉS	2.400 m.
	PLUVIALES	2.400 m.
UNIDADES DE PUNTOS DE LUZ	NIVEL SERVICIO ELEVADO	166 UNID.
	NIVEL SERVICIO BÁSICO	154 UNID.



NUMERO DE VIVIENDAS	320	20 VIV. / Ha.
SUPERFICIE DE PARCELA	296,25 m. ²	
SUPERFICIE DE EQUIPAMIENTOS	9.200,00 m. ²	
SUPERFICIE DE ESPACIOS LIBRES	16.000,00 m. ²	
SUPERFICIE DE ACERAS	21.245,00 m. ²	
SUPERFICIE DE CALZADA	18.755,00 m. ²	
UNIDADES DE ÁRBOLES EN ACERAS	560 UNID.	
RED DE ABASTECIMIENTO DE AGUA	4.430 m.	
RED DE SANEAMIENTO UNITARIO	2.400 m.	
RED DE SANEAMIENTO SEPARATIVO	FECALÉS	2.400 m.
	PLUVIALES	2.400 m.
UNIDADES DE PUNTOS DE LUZ	NIVEL SERVICIO ELEVADO	166 UNID.
	NIVEL SERVICIO BÁSICO	154 UNID.



NUMERO DE VIVIENDAS	480	30 VIV. / Ha.
SUPERFICIE DE PARCELA	194,16 m. ²	
SUPERFICIE DE EQUIPAMIENTOS	10.800,00 m. ²	
SUPERFICIE DE ESPACIOS LIBRES	16.000,00 m. ²	
SUPERFICIE DE ACERAS	21.245,00 m. ²	
SUPERFICIE DE CALZADA	18.755,00 m. ²	
UNIDADES DE ÁRBOLES EN ACERAS	560 UNID.	
RED DE ABASTECIMIENTO DE AGUA	4.430 m.	
RED DE SANEAMIENTO UNITARIO	2.570 m.	
RED DE SANEAMIENTO SEPARATIVO	FECALÉS	2.400 m.
	PLUVIALES	2.570 m.
UNIDADES DE PUNTOS DE LUZ	NIVEL SERVICIO ELEVADO	166 UNID.
	NIVEL SERVICIO BÁSICO	154 UNID.




NUMERO DE VIVIENDAS	640	40 VIV. / Ha.
SUPERFICIE DE PARCELA	138,50 m. ²	
SUPERFICIE DE EQUIPAMIENTOS	15.360,00 m. ²	
SUPERFICIE DE ESPACIOS LIBRES	16.000,00 m. ²	
SUPERFICIE DE ACERAS	21.245,00 m. ²	
SUPERFICIE DE CALZADA	18.755,00 m. ²	
UNIDADES DE ÁRBOLES EN ACERAS	560 UNID.	
RED DE ABASTECIMIENTO DE AGUA	4.430 m.	
RED DE SANEAMIENTO UNITARIO	2.600 m.	
RED DE SANEAMIENTO SEPARATIVO	FECALÉS	2.400 m.
	PLUVIALES	2.600 m.
UNIDADES DE PUNTOS DE LUZ	NIVEL SERVICIO ELEVADO	166 UNID.
	NIVEL SERVICIO BÁSICO	154 UNID.


25% de EFICIENCIA SUPERFICIAL
SUPERFICIE DE VIARIO 40,000 m.²

UNIFAMILIAR ADOSADA


EFICIENCIA LINEAL m. / ha 250
LONG. VIAL 4,000m. ANCHO MEDIO 10,00m.




NUMERO DE VIVIENDAS 240	15 VIV. / Ha.
SUPERFICIE DE PARCELA	421,33 m. ²
SUPERFICIE DE EQUIPAMIENTOS	2,880,00 m. ²
SUPERFICIE DE ESPACIOS LIBRES	16,000,00 m. ²
SUPERFICIE DE ACERAS	20,452,00 m. ²
SUPERFICIE DE CALZADA	19,548,00 m. ²
UNIDADES DE ÁRBOLES EN ACERAS	320 UNID.
RED DE ABASTECIMIENTO DE AGUA	4,680 m.
RED DE SANEAMIENTO UNITARIO	2,400 m.
RED DE SANEAMIENTO SEPARATIVO	FECALÉS 2,400 m.
	PLUVIALES 2,400 m.
UNIDADES DE PUNTOS DE LUZ	NIVEL SERVICIO ELEVADO 178 UNID.
	NIVEL SERVICIO BÁSICO 154 UNID.



NUMERO DE VIVIENDAS 320	20 VIV. / Ha.
SUPERFICIE DE PARCELA	296,25 m. ²
SUPERFICIE DE EQUIPAMIENTOS	9,200,00 m. ²
SUPERFICIE DE ESPACIOS LIBRES	16,000,00 m. ²
SUPERFICIE DE ACERAS	20,452,00 m. ²
SUPERFICIE DE CALZADA	19,548,00 m. ²
UNIDADES DE ÁRBOLES EN ACERAS	320 UNID.
RED DE ABASTECIMIENTO DE AGUA	4,680 m.
RED DE SANEAMIENTO UNITARIO	2,400 m.
RED DE SANEAMIENTO SEPARATIVO	FECALÉS 2,400 m.
	PLUVIALES 2,400 m.
UNIDADES DE PUNTOS DE LUZ	NIVEL SERVICIO ELEVADO 178 UNID.
	NIVEL SERVICIO BÁSICO 154 UNID.



NUMERO DE VIVIENDAS 480	30 VIV. / Ha.
SUPERFICIE DE PARCELA	194,16 m. ²
SUPERFICIE DE EQUIPAMIENTOS	10,800,00 m. ²
SUPERFICIE DE ESPACIOS LIBRES	16,000,00 m. ²
SUPERFICIE DE ACERAS	20,452,00 m. ²
SUPERFICIE DE CALZADA	19,548,00 m. ²
UNIDADES DE ÁRBOLES EN ACERAS	320 UNID.
RED DE ABASTECIMIENTO DE AGUA	4,680 m.
RED DE SANEAMIENTO UNITARIO	2,750 m.
RED DE SANEAMIENTO SEPARATIVO	FECALÉS 2,400 m.
	PLUVIALES 2,750 m.
UNIDADES DE PUNTOS DE LUZ	NIVEL SERVICIO ELEVADO 178 UNID.
	NIVEL SERVICIO BÁSICO 154 UNID.




NUMERO DE VIVIENDAS 640	40 VIV. / Ha.
SUPERFICIE DE PARCELA	138,50 m. ²
SUPERFICIE DE EQUIPAMIENTOS	15,360,00 m. ²
SUPERFICIE DE ESPACIOS LIBRES	16,000,00 m. ²
SUPERFICIE DE ACERAS	26,742,00 m. ²
SUPERFICIE DE CALZADA	13,258,00 m. ²
UNIDADES DE ÁRBOLES EN ACERAS	480 UNID.
RED DE ABASTECIMIENTO DE AGUA	4,690 m.
RED DE SANEAMIENTO UNITARIO	2,800 m.
RED DE SANEAMIENTO SEPARATIVO	FECALÉS 2,400 m.
	PLUVIALES 2,800 m.
UNIDADES DE PUNTOS DE LUZ	NIVEL SERVICIO ELEVADO 178 UNID.
	NIVEL SERVICIO BÁSICO 159 UNID.


30% de EFICIENCIA SUPERFICIAL
SUPERFICIE DE VIARIO 48.000 m.²

UNIFAMILIAR ADOSADA


EFICIENCIA LINEAL m. / ha 175
LONG. VIAL 2.800m. ANCHO MEDIO 17,14m.




NUMERO DE VIVIENDAS 240	15 VIV. / Ha.
SUPERFICIE DE PARCELA	388,00 m. ²
SUPERFICIE DE EQUIPAMIENTOS	2.880,00 m. ²
SUPERFICIE DE ESPACIOS LIBRES	16.000,00 m. ²
SUPERFICIE DE ACERAS	17.951,00 m. ²
SUPERFICIE DE CALZADA	30.049,00 m. ²
UNIDADES DE ÁRBOLES EN ACERAS	400 UNID.
RED DE ABASTECIMIENTO DE AGUA	3.865 m.
RED DE SANEAMIENTO UNITARIO	3.200 m.
RED DE SANEAMIENTO SEPARATIVO	FECALES 3.200 m.
	PLUVIALES 4.000 m.
UNIDADES DE PUNTOS DE LUZ	NIVEL SERVICIO ELEVADO 176 UNID. NIVEL SERVICIO BÁSICO 164 UNID.



NUMERO DE VIVIENDAS 320	20 VIV. / Ha.
SUPERFICIE DE PARCELA	271,25 m. ²
SUPERFICIE DE EQUIPAMIENTOS	9.200,00 m. ²
SUPERFICIE DE ESPACIOS LIBRES	16.000,00 m. ²
SUPERFICIE DE ACERAS	17.951,00 m. ²
SUPERFICIE DE CALZADA	30.049,00 m. ²
UNIDADES DE ÁRBOLES EN ACERAS	400 UNID.
RED DE ABASTECIMIENTO DE AGUA	3.865 m.
RED DE SANEAMIENTO UNITARIO	3.378 m.
RED DE SANEAMIENTO SEPARATIVO	FECALES 3.200 m.
	PLUVIALES 3.378 m.
UNIDADES DE PUNTOS DE LUZ	NIVEL SERVICIO ELEVADO 176 UNID. NIVEL SERVICIO BÁSICO 164 UNID.



NUMERO DE VIVIENDAS 480	30 VIV. / Ha.
SUPERFICIE DE PARCELA	177,50 m. ²
SUPERFICIE DE EQUIPAMIENTOS	10.800,00 m. ²
SUPERFICIE DE ESPACIOS LIBRES	16.000,00 m. ²
SUPERFICIE DE ACERAS	17.951,00 m. ²
SUPERFICIE DE CALZADA	30.049,00 m. ²
UNIDADES DE ÁRBOLES EN ACERAS	400 UNID.
RED DE ABASTECIMIENTO DE AGUA	3.865 m.
RED DE SANEAMIENTO UNITARIO	3.390 m.
RED DE SANEAMIENTO SEPARATIVO	FECALES 3.200 m.
	PLUVIALES 3.390 m.
UNIDADES DE PUNTOS DE LUZ	NIVEL SERVICIO ELEVADO 176 UNID. NIVEL SERVICIO BÁSICO 164 UNID.




NUMERO DE VIVIENDAS 640	40 VIV. / Ha.
SUPERFICIE DE PARCELA	126,00 m. ²
SUPERFICIE DE EQUIPAMIENTOS	15.360,00 m. ²
SUPERFICIE DE ESPACIOS LIBRES	16.000,00 m. ²
SUPERFICIE DE ACERAS	17.951,00 m. ²
SUPERFICIE DE CALZADA	30.049,00 m. ²
UNIDADES DE ÁRBOLES EN ACERAS	400 UNID.
RED DE ABASTECIMIENTO DE AGUA	3.865 m.
RED DE SANEAMIENTO UNITARIO	4.300 m.
RED DE SANEAMIENTO SEPARATIVO	FECALES 4.000 m.
	PLUVIALES 4.300 m.
UNIDADES DE PUNTOS DE LUZ	NIVEL SERVICIO ELEVADO 176 UNID. NIVEL SERVICIO BÁSICO 164 UNID.

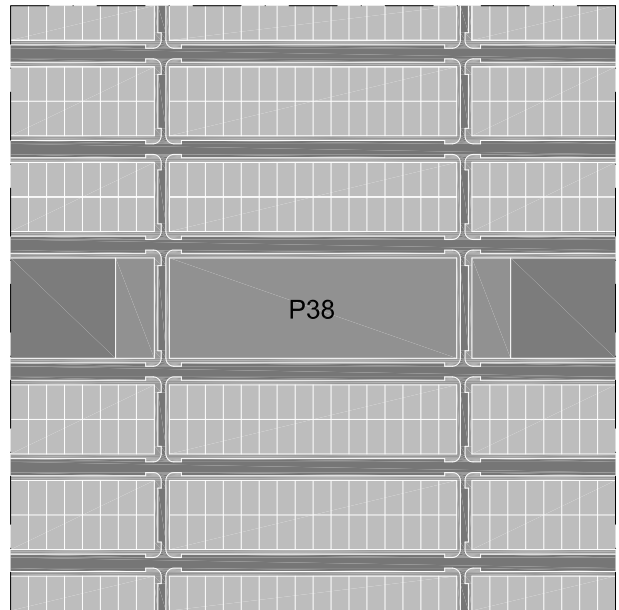
30% de EFICIENCIA SUPERFICIAL
SUPERFICIE DE VIARIO 48.000 m.²

UNIFAMILIAR ADOSADA

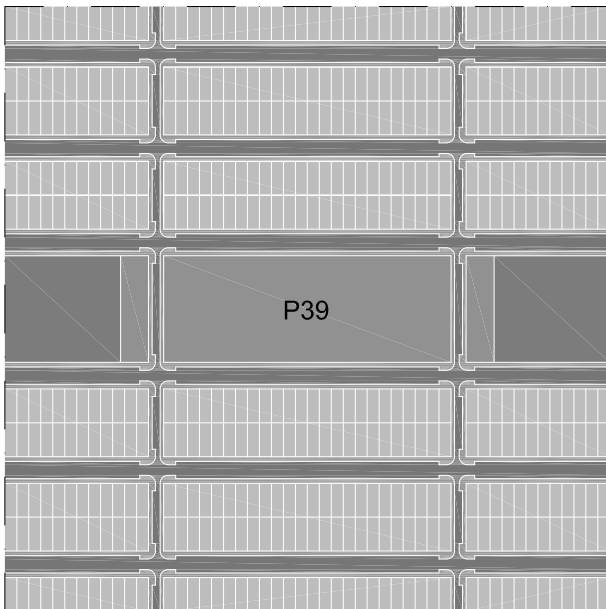
EFICIENCIA LINEAL m. / ha 200
LONG. VIAL 3.200m. ANCHO MEDIO 15,00m.




NUMERO DE VIVIENDAS 240	15 VIV. / Ha.
SUPERFICIE DE PARCELA	388,00 m. ²
SUPERFICIE DE EQUIPAMIENTOS	2.880,00 m. ²
SUPERFICIE DE ESPACIOS LIBRES	16.000,00 m. ²
SUPERFICIE DE ACERAS	18.341,00 m. ²
SUPERFICIE DE CALZADA	29.659,00 m. ²
UNIDADES DE ÁRBOLES EN ACERAS	480 UNID.
RED DE ABASTECIMIENTO DE AGUA	4.690 m.
RED DE SANEAMIENTO UNITARIO	2.400 m.
RED DE SANEAMIENTO SEPARATIVO	FECALAS 2.400 m. PLUVIALES 2.400 m.
UNIDADES DE PUNTOS DE LUZ	NIVEL SERVICIO ELEVADO 279 UNID. NIVEL SERVICIO BÁSICO 276 UNID.



NUMERO DE VIVIENDAS 320	20 VIV. / Ha.
SUPERFICIE DE PARCELA	271,25 m. ²
SUPERFICIE DE EQUIPAMIENTOS	9.200,00 m. ²
SUPERFICIE DE ESPACIOS LIBRES	16.000,00 m. ²
SUPERFICIE DE ACERAS	18.341,00 m. ²
SUPERFICIE DE CALZADA	29.659,00 m. ²
UNIDADES DE ÁRBOLES EN ACERAS	480 UNID.
RED DE ABASTECIMIENTO DE AGUA	4.690 m.
RED DE SANEAMIENTO UNITARIO	2.570 m.
RED DE SANEAMIENTO SEPARATIVO	FECALAS 2.400 m. PLUVIALES 2.570 m.
UNIDADES DE PUNTOS DE LUZ	NIVEL SERVICIO ELEVADO 279 UNID. NIVEL SERVICIO BÁSICO 276 UNID.



NUMERO DE VIVIENDAS 480	30 VIV. / Ha.
SUPERFICIE DE PARCELA	177,50 m. ²
SUPERFICIE DE EQUIPAMIENTOS	10.800,00 m. ²
SUPERFICIE DE ESPACIOS LIBRES	16.000,00 m. ²
SUPERFICIE DE ACERAS	18.341,00 m. ²
SUPERFICIE DE CALZADA	29.659,00 m. ²
UNIDADES DE ÁRBOLES EN ACERAS	480 UNID.
RED DE ABASTECIMIENTO DE AGUA	4.690 m.
RED DE SANEAMIENTO UNITARIO	2.576 m.
RED DE SANEAMIENTO SEPARATIVO	FECALAS 2.400 m. PLUVIALES 2.576 m.
UNIDADES DE PUNTOS DE LUZ	NIVEL SERVICIO ELEVADO 279 UNID. NIVEL SERVICIO BÁSICO 276 UNID.




NUMERO DE VIVIENDAS 640	40 VIV. / Ha.
SUPERFICIE DE PARCELA	126,00 m. ²
SUPERFICIE DE EQUIPAMIENTOS	15.360,00 m. ²
SUPERFICIE DE ESPACIOS LIBRES	16.000,00 m. ²
SUPERFICIE DE ACERAS	18.341,00 m. ²
SUPERFICIE DE CALZADA	29.659,00 m. ²
UNIDADES DE ÁRBOLES EN ACERAS	480 UNID.
RED DE ABASTECIMIENTO DE AGUA	4.690 m.
RED DE SANEAMIENTO UNITARIO	2.600 m.
RED DE SANEAMIENTO SEPARATIVO	FECALAS 2.400 m. PLUVIALES 2.600 m.
UNIDADES DE PUNTOS DE LUZ	NIVEL SERVICIO ELEVADO 279 UNID. NIVEL SERVICIO BÁSICO 276 UNID.

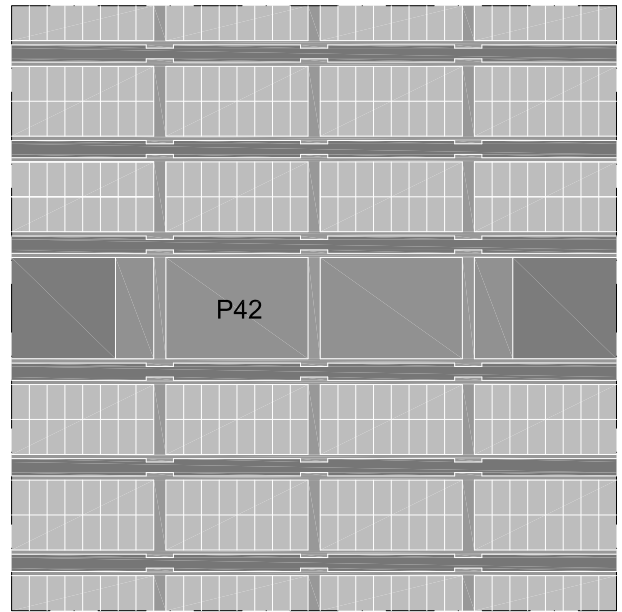
30% de EFICIENCIA SUPERFICIAL
SUPERFICIE DE VIARIO 48.000 m.²

UNIFAMILIAR ADOSADA

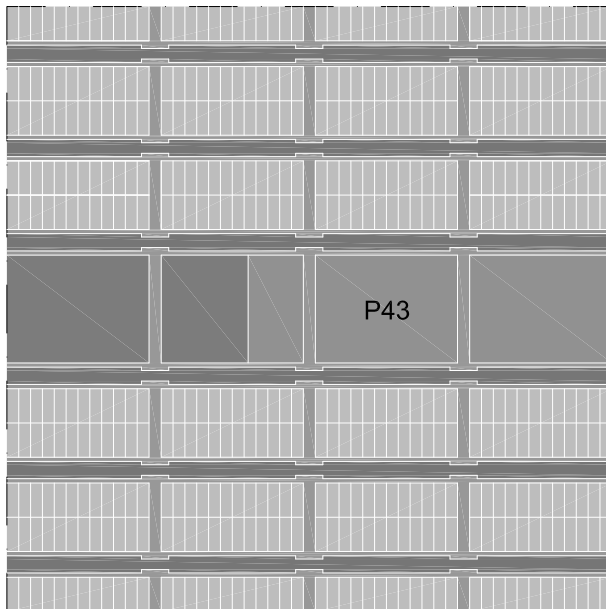
EFICIENCIA LINEAL m. / ha 225
LONG. VIAL 3.600m. ANCHO MEDIO 13,33m.




NUMERO DE VIVIENDAS 240	15 VIV. / Ha.
SUPERFICIE DE PARCELA	388,00 m. ²
SUPERFICIE DE EQUIPAMIENTOS	2.880,00 m. ²
SUPERFICIE DE ESPACIOS LIBRES	16.000,00 m. ²
SUPERFICIE DE ACERAS	22.063,00 m. ²
SUPERFICIE DE CALZADA	25.937,00 m. ²
UNIDADES DE ÁRBOLES EN ACERAS	0 UNID.
RED DE ABASTECIMIENTO DE AGUA	4.690 m.
RED DE SANEAMIENTO UNITARIO	2.400 m.
RED DE SANEAMIENTO SEPARATIVO	FECALAS 2.400 m.
	PLUVIALES 2.400 m.
UNIDADES DE PUNTOS DE LUZ	NIVEL SERVICIO ELEVADO 290 UNID.
	NIVEL SERVICIO BÁSICO 251 UNID.



NUMERO DE VIVIENDAS 320	20 VIV. / Ha.
SUPERFICIE DE PARCELA	271,25 m. ²
SUPERFICIE DE EQUIPAMIENTOS	9.200,00 m. ²
SUPERFICIE DE ESPACIOS LIBRES	16.000,00 m. ²
SUPERFICIE DE ACERAS	22.063,00 m. ²
SUPERFICIE DE CALZADA	25.937,00 m. ²
UNIDADES DE ÁRBOLES EN ACERAS	0 UNID.
RED DE ABASTECIMIENTO DE AGUA	4.690 m.
RED DE SANEAMIENTO UNITARIO	2.655 m.
RED DE SANEAMIENTO SEPARATIVO	FECALAS 2.400 m.
	PLUVIALES 2.655 m.
UNIDADES DE PUNTOS DE LUZ	NIVEL SERVICIO ELEVADO 290 UNID.
	NIVEL SERVICIO BÁSICO 251 UNID.



NUMERO DE VIVIENDAS 480	30 VIV. / Ha.
SUPERFICIE DE PARCELA	177,50 m. ²
SUPERFICIE DE EQUIPAMIENTOS	10.800,00 m. ²
SUPERFICIE DE ESPACIOS LIBRES	16.000,00 m. ²
SUPERFICIE DE ACERAS	22.063,00 m. ²
SUPERFICIE DE CALZADA	25.937,00 m. ²
UNIDADES DE ÁRBOLES EN ACERAS	0 UNID.
RED DE ABASTECIMIENTO DE AGUA	4.690 m.
RED DE SANEAMIENTO UNITARIO	2.665 m.
RED DE SANEAMIENTO SEPARATIVO	FECALAS 2.400 m.
	PLUVIALES 2.665 m.
UNIDADES DE PUNTOS DE LUZ	NIVEL SERVICIO ELEVADO 290 UNID.
	NIVEL SERVICIO BÁSICO 251 UNID.




NUMERO DE VIVIENDAS 640	40 VIV. / Ha.
SUPERFICIE DE PARCELA	126,00 m. ²
SUPERFICIE DE EQUIPAMIENTOS	15.360,00 m. ²
SUPERFICIE DE ESPACIOS LIBRES	16.000,00 m. ²
SUPERFICIE DE ACERAS	22.063,00 m. ²
SUPERFICIE DE CALZADA	25.937,00 m. ²
UNIDADES DE ÁRBOLES EN ACERAS	0 UNID.
RED DE ABASTECIMIENTO DE AGUA	4.690 m.
RED DE SANEAMIENTO UNITARIO	2.700 m.
RED DE SANEAMIENTO SEPARATIVO	FECALAS 2.400 m.
	PLUVIALES 2.700 m.
UNIDADES DE PUNTOS DE LUZ	NIVEL SERVICIO ELEVADO 290 UNID.
	NIVEL SERVICIO BÁSICO 251 UNID.


30% de EFICIENCIA SUPERFICIAL
SUPERFICIE DE VIARIO 48.000 m.²

UNIFAMILIAR ADOSADA


EFICIENCIA LINEAL m. / ha 250
LONG. VIAL 4.000m. ANCHO MEDIO 12,00m.




NUMERO DE VIVIENDAS 240	15 VIV. / Ha.
SUPERFICIE DE PARCELA	388,00 m. ²
SUPERFICIE DE EQUIPAMIENTOS	2.880,00 m. ²
SUPERFICIE DE ESPACIOS LIBRES	16.000,00 m. ²
SUPERFICIE DE ACERAS	30.936,00 m. ²
SUPERFICIE DE CALZADA	17.064,00 m. ²
UNIDADES DE ÁRBOLES EN ACERAS	480 UNID.
RED DE ABASTECIMIENTO DE AGUA	4.690 ml.
RED DE SANEAMIENTO UNITARIO	2.400 ml.
RED DE SANEAMIENTO SEPARATIVO	FECALAS 2.400 ml.
	PLUVIALES 2.400 ml.
UNIDADES DE PUNTOS DE LUZ	NIVEL SERVICIO ELEVADO 247 UNID.
	NIVEL SERVICIO BÁSICO 219 UNID.



NUMERO DE VIVIENDAS 320	20 VIV. / Ha.
SUPERFICIE DE PARCELA	271,25 m. ²
SUPERFICIE DE EQUIPAMIENTOS	9.200,00 m. ²
SUPERFICIE DE ESPACIOS LIBRES	16.000,00 m. ²
SUPERFICIE DE ACERAS	30.936,00 m. ²
SUPERFICIE DE CALZADA	17.064,00 m. ²
UNIDADES DE ÁRBOLES EN ACERAS	480 UNID.
RED DE ABASTECIMIENTO DE AGUA	4.690 ml.
RED DE SANEAMIENTO UNITARIO	2.740 ml.
RED DE SANEAMIENTO SEPARATIVO	FECALAS 2.400 ml.
	PLUVIALES 2.740 ml.
UNIDADES DE PUNTOS DE LUZ	NIVEL SERVICIO ELEVADO 247 UNID.
	NIVEL SERVICIO BÁSICO 219 UNID.



NUMERO DE VIVIENDAS 480	30 VIV. / Ha.
SUPERFICIE DE PARCELA	177,50 m. ²
SUPERFICIE DE EQUIPAMIENTOS	10.800,00 m. ²
SUPERFICIE DE ESPACIOS LIBRES	16.000,00 m. ²
SUPERFICIE DE ACERAS	30.936,00 m. ²
SUPERFICIE DE CALZADA	17.064,00 m. ²
UNIDADES DE ÁRBOLES EN ACERAS	480 UNID.
RED DE ABASTECIMIENTO DE AGUA	4.690 m.
RED DE SANEAMIENTO UNITARIO	2.752 m.
RED DE SANEAMIENTO SEPARATIVO	FECALAS 2.400 m.
	PLUVIALES 2.752 m.
UNIDADES DE PUNTOS DE LUZ	NIVEL SERVICIO ELEVADO 247 UNID.
	NIVEL SERVICIO BÁSICO 219 UNID.




NUMERO DE VIVIENDAS 640	40 VIV. / Ha.
SUPERFICIE DE PARCELA	126,00 m. ²
SUPERFICIE DE EQUIPAMIENTOS	15.360,00 m. ²
SUPERFICIE DE ESPACIOS LIBRES	16.000,00 m. ²
SUPERFICIE DE ACERAS	30.936,00 m. ²
SUPERFICIE DE CALZADA	17.064,00 m. ²
UNIDADES DE ÁRBOLES EN ACERAS	480 UNID.
RED DE ABASTECIMIENTO DE AGUA	4.690 m.
RED DE SANEAMIENTO UNITARIO	2.805 m.
RED DE SANEAMIENTO SEPARATIVO	FECALAS 2.400 m.
	PLUVIALES 2.805 m.
UNIDADES DE PUNTOS DE LUZ	NIVEL SERVICIO ELEVADO 247 UNID.
	NIVEL SERVICIO BÁSICO 219 UNID.


35% de EFICIENCIA SUPERFICIAL
SUPERFICIE DE VIARIO 56.000 m.²

UNIFAMILIAR ADOSADA

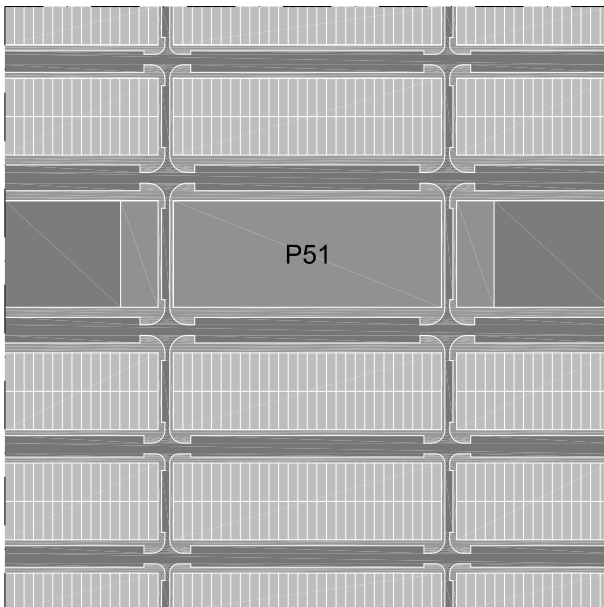
EFICIENCIA LINEAL m. / ha 175
LONG. VIAL 2.800m. ANCHO MEDIO 20,00m.



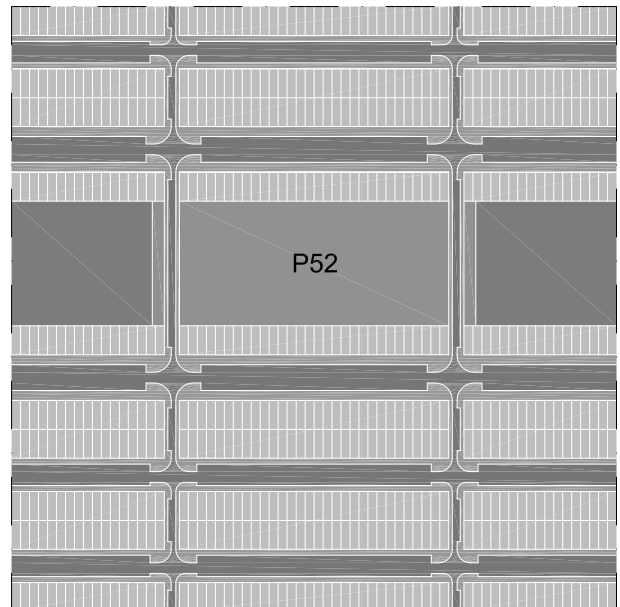
NUMERO DE VIVIENDAS 240		15 VIV. / Ha.
SUPERFICIE DE PARCELA	354,67 m. ²	
SUPERFICIE DE EQUIPAMIENTOS	2.880,00 m. ²	
SUPERFICIE DE ESPACIOS LIBRES	16.000,00 m. ²	
SUPERFICIE DE ACERAS	24.124,00 m. ²	
SUPERFICIE DE CALZADA	31.876,00 m. ²	
UNIDADES DE ÁRBOLES EN ACERAS	400 UNID.	
RED DE ABASTECIMIENTO DE AGUA	3.878 m.	
RED DE SANEAMIENTO UNITARIO	4.000 m.	
RED DE SANEAMIENTO SEPARATIVO	FECALES	3.200 m.
	PLUVIALES	4.000 m.
UNIDADES DE PUNTOS DE LUZ	NIVEL SERVICIO ELEVADO	193 UNID.
	NIVEL SERVICIO BÁSICO	178 UNID.



NUMERO DE VIVIENDAS 320		20 VIV. / Ha.
SUPERFICIE DE PARCELA	246,25 m. ²	
SUPERFICIE DE EQUIPAMIENTOS	9.200,00 m. ²	
SUPERFICIE DE ESPACIOS LIBRES	16.000,00 m. ²	
SUPERFICIE DE ACERAS	24.124,00 m. ²	
SUPERFICIE DE CALZADA	31.876,00 m. ²	
UNIDADES DE ÁRBOLES EN ACERAS	400 UNID.	
RED DE ABASTECIMIENTO DE AGUA	3.878 m.	
RED DE SANEAMIENTO UNITARIO	4.192 m.	
RED DE SANEAMIENTO SEPARATIVO	FECALES	3.200 m.
	PLUVIALES	4.192 m.
UNIDADES DE PUNTOS DE LUZ	NIVEL SERVICIO ELEVADO	193 UNID.
	NIVEL SERVICIO BÁSICO	178 UNID.



NUMERO DE VIVIENDAS 480		30 VIV. / Ha.
SUPERFICIE DE PARCELA	160,83 m. ²	
SUPERFICIE DE EQUIPAMIENTOS	10.800,00 m. ²	
SUPERFICIE DE ESPACIOS LIBRES	16.000,00 m. ²	
SUPERFICIE DE ACERAS	24.124,00 m. ²	
SUPERFICIE DE CALZADA	31.876,00 m. ²	
UNIDADES DE ÁRBOLES EN ACERAS	400 UNID.	
RED DE ABASTECIMIENTO DE AGUA	3.878 m.	
RED DE SANEAMIENTO UNITARIO	4.202 m.	
RED DE SANEAMIENTO SEPARATIVO	FECALES	3.200 m.
	PLUVIALES	4.202 m.
UNIDADES DE PUNTOS DE LUZ	NIVEL SERVICIO ELEVADO	193 UNID.
	NIVEL SERVICIO BÁSICO	178 UNID.

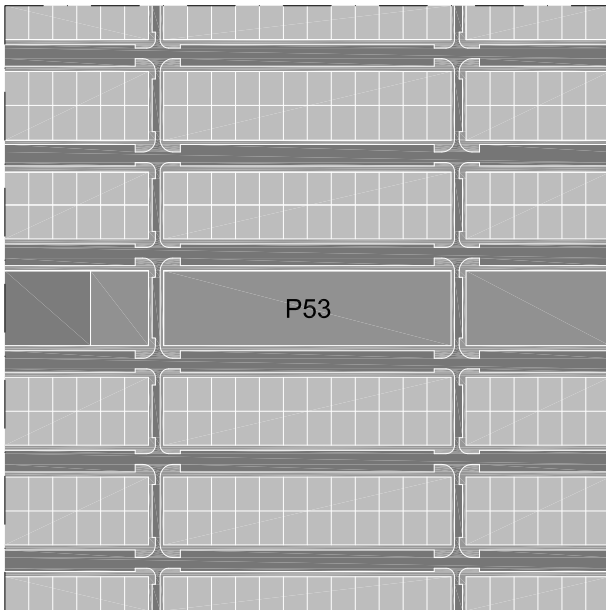


NUMERO DE VIVIENDAS 640		40 VIV. / Ha.
SUPERFICIE DE PARCELA	113,50 m. ²	
SUPERFICIE DE EQUIPAMIENTOS	15.360,00 m. ²	
SUPERFICIE DE ESPACIOS LIBRES	16.000,00 m. ²	
SUPERFICIE DE ACERAS	24.124,00 m. ²	
SUPERFICIE DE CALZADA	31.876,00 m. ²	
UNIDADES DE ÁRBOLES EN ACERAS	400 UNID.	
RED DE ABASTECIMIENTO DE AGUA	3.878 m.	
RED DE SANEAMIENTO UNITARIO	4.302 m.	
RED DE SANEAMIENTO SEPARATIVO	FECALES	4.000 m.
	PLUVIALES	4.302 m.
UNIDADES DE PUNTOS DE LUZ	NIVEL SERVICIO ELEVADO	193 UNID.
	NIVEL SERVICIO BÁSICO	178 UNID.

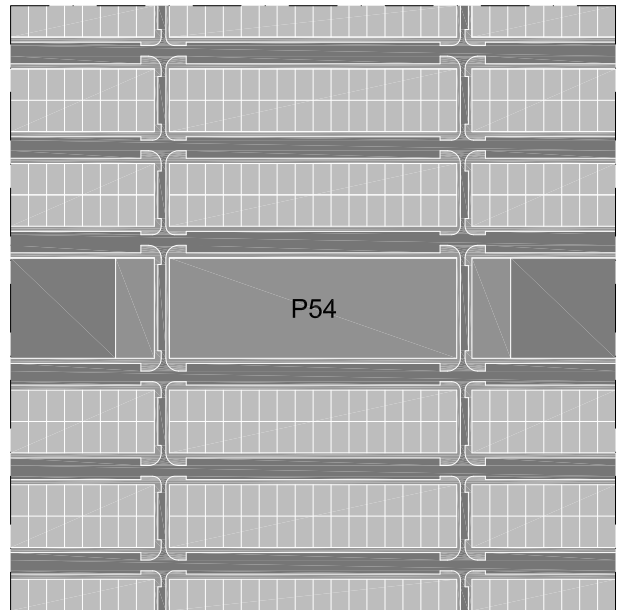
35% de EFICIENCIA SUPERFICIAL
SUPERFICIE DE VIARIO 56.000 m.²

UNIFAMILIAR ADOSADA

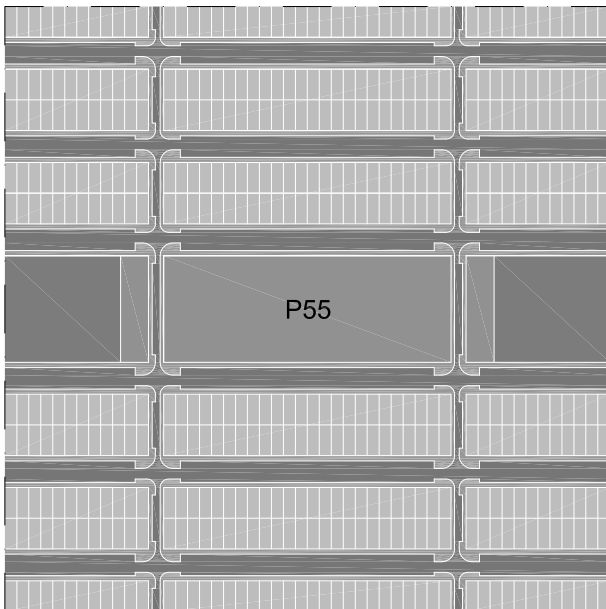
EFICIENCIA LINEAL m. / ha 200
LONG. VIAL 3,200m. ANCHO MEDIO 17,50m.



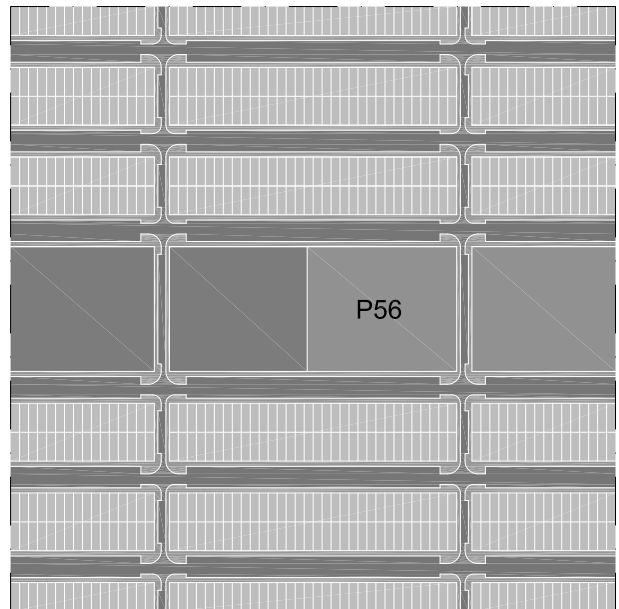
NUMERO DE VIVIENDAS 240	15 VIV. / Ha.
SUPERFICIE DE PARCELA	354,67 m. ²
SUPERFICIE DE EQUIPAMIENTOS	2.880,00 m. ²
SUPERFICIE DE ESPACIOS LIBRES	16.000,00 m. ²
SUPERFICIE DE ACERAS	20.786,00 m. ²
SUPERFICIE DE CALZADA	35.214,00 m. ²
UNIDADES DE ÁRBOLES EN ACERAS	480 UNID.
RED DE ABASTECIMIENTO DE AGUA	4.700 m.
RED DE SANEAMIENTO UNITARIO	4.800 m.
RED DE SANEAMIENTO SEPARATIVO	
FECALES	4.000 m.
PLUVIALES	4.800 m.
UNIDADES DE PUNTOS DE LUZ	
NIVEL SERVICIO ELEVADO	193 UNID.
NIVEL SERVICIO BÁSICO	180 UNID.



NUMERO DE VIVIENDAS 320	20 VIV. / Ha.
SUPERFICIE DE PARCELA	246,25 m. ²
SUPERFICIE DE EQUIPAMIENTOS	9.200,00 m. ²
SUPERFICIE DE ESPACIOS LIBRES	16.000,00 m. ²
SUPERFICIE DE ACERAS	20.786,00 m. ²
SUPERFICIE DE CALZADA	35.214,00 m. ²
UNIDADES DE ÁRBOLES EN ACERAS	480 UNID.
RED DE ABASTECIMIENTO DE AGUA	4.700 m.
RED DE SANEAMIENTO UNITARIO	5.160 m.
RED DE SANEAMIENTO SEPARATIVO	
FECALES	4.000 m.
PLUVIALES	5.160 m.
UNIDADES DE PUNTOS DE LUZ	
NIVEL SERVICIO ELEVADO	193 UNID.
NIVEL SERVICIO BÁSICO	180 UNID.



NUMERO DE VIVIENDAS 480	30 VIV. / Ha.
SUPERFICIE DE PARCELA	160,83 m. ²
SUPERFICIE DE EQUIPAMIENTOS	10.800,00 m. ²
SUPERFICIE DE ESPACIOS LIBRES	16.000,00 m. ²
SUPERFICIE DE ACERAS	20.786,00 m. ²
SUPERFICIE DE CALZADA	35.214,00 m. ²
UNIDADES DE ÁRBOLES EN ACERAS	480 UNID.
RED DE ABASTECIMIENTO DE AGUA	4.700 m.
RED DE SANEAMIENTO UNITARIO	4.990 m.
RED DE SANEAMIENTO SEPARATIVO	
FECALES	4.000 m.
PLUVIALES	4.990 m.
UNIDADES DE PUNTOS DE LUZ	
NIVEL SERVICIO ELEVADO	193 UNID.
NIVEL SERVICIO BÁSICO	180 UNID.




NUMERO DE VIVIENDAS 640	40 VIV. / Ha.
SUPERFICIE DE PARCELA	113,50 m. ²
SUPERFICIE DE EQUIPAMIENTOS	15.360,00 m. ²
SUPERFICIE DE ESPACIOS LIBRES	16.000,00 m. ²
SUPERFICIE DE ACERAS	20.786,00 m. ²
SUPERFICIE DE CALZADA	35.214,00 m. ²
UNIDADES DE ÁRBOLES EN ACERAS	480 UNID.
RED DE ABASTECIMIENTO DE AGUA	4.700 m.
RED DE SANEAMIENTO UNITARIO	5.013 m.
RED DE SANEAMIENTO SEPARATIVO	
FECALES	4.000 m.
PLUVIALES	5.013 m.
UNIDADES DE PUNTOS DE LUZ	
NIVEL SERVICIO ELEVADO	193 UNID.
NIVEL SERVICIO BÁSICO	180 UNID.


35% de EFICIENCIA SUPERFICIAL
SUPERFICIE DE VIARIO 56.000 m.²

UNIFAMILIAR ADOSADA

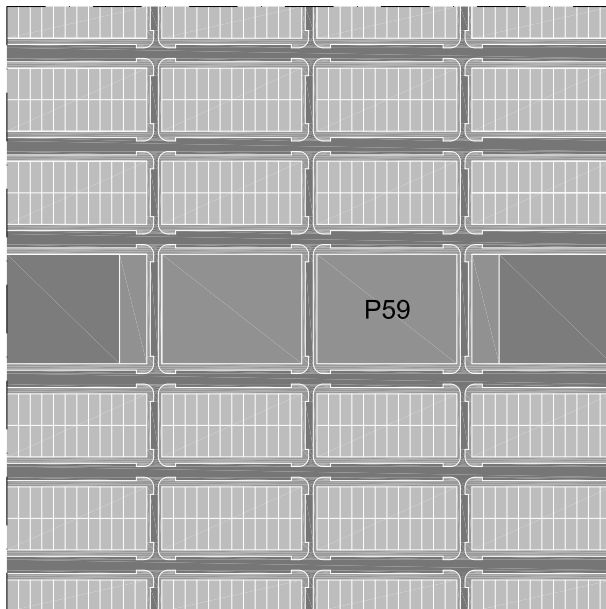
EFICIENCIA LINEAL m. / ha 225
LONG. VIAL 3.600m. ANCHO MEDIO 15,55m.




NUMERO DE VIVIENDAS 240		15 VIV. / Ha.
SUPERFICIE DE PARCELA	_____	354,67 m. ²
SUPERFICIE DE EQUIPAMIENTOS	_____	2.880,00 m. ²
SUPERFICIE DE ESPACIOS LIBRES	_____	16.000,00 m ²
SUPERFICIE DE ACERAS	_____	25.224,00 m ²
SUPERFICIE DE CALZADA	_____	30.776,00 m ²
UNIDADES DE ÁRBOLES EN ACERAS	_____	480 UNID.
RED DE ABASTECIMIENTO DE AGUA	_____	5,045 m.
RED DE SANEAMIENTO UNITARIO	_____	2,400 m.
RED DE SANEAMIENTO SEPARATIVO	FECALÉS _____	2,400 m.
	PLUVIALES _____	2,400 m.
UNIDADES DE PUNTOS DE LUZ	NIVEL SERVICIO ELEVADO _____	290 UNID.
	NIVEL SERVICIO BÁSICO _____	286 UNID.



NUMERO DE VIVIENDAS 320		20 VIV. / Ha.
SUPERFICIE DE PARCELA	_____	246,25 m. ²
SUPERFICIE DE EQUIPAMIENTOS	_____	9.200,00 m. ²
SUPERFICIE DE ESPACIOS LIBRES	_____	16.000,00 m ²
SUPERFICIE DE ACERAS	_____	25.224,00 m ²
SUPERFICIE DE CALZADA	_____	30.776,00 m ²
UNIDADES DE ÁRBOLES EN ACERAS	_____	480 UNID.
RED DE ABASTECIMIENTO DE AGUA	_____	5,045 m.
RED DE SANEAMIENTO UNITARIO	_____	2,660 m.
RED DE SANEAMIENTO SEPARATIVO	FECALÉS _____	2,400 m.
	PLUVIALES _____	2,660 m.
UNIDADES DE PUNTOS DE LUZ	NIVEL SERVICIO ELEVADO _____	290 UNID.
	NIVEL SERVICIO BÁSICO _____	286 UNID.



NUMERO DE VIVIENDAS 480		30 VIV. / Ha.
SUPERFICIE DE PARCELA	_____	160,83 m. ²
SUPERFICIE DE EQUIPAMIENTOS	_____	10.800,00 m. ²
SUPERFICIE DE ESPACIOS LIBRES	_____	16.000,00 m ²
SUPERFICIE DE ACERAS	_____	25.224,00 m ²
SUPERFICIE DE CALZADA	_____	30.776,00 m ²
UNIDADES DE ÁRBOLES EN ACERAS	_____	480 UNID.
RED DE ABASTECIMIENTO DE AGUA	_____	5,045 m.
RED DE SANEAMIENTO UNITARIO	_____	2,676 m.
RED DE SANEAMIENTO SEPARATIVO	FECALÉS _____	2,400 m.
	PLUVIALES _____	2,676 m.
UNIDADES DE PUNTOS DE LUZ	NIVEL SERVICIO ELEVADO _____	290 UNID.
	NIVEL SERVICIO BÁSICO _____	286 UNID.




NUMERO DE VIVIENDAS 640		40 VIV. / Ha.
SUPERFICIE DE PARCELA	_____	113,50 m. ²
SUPERFICIE DE EQUIPAMIENTOS	_____	15.360,00 m. ²
SUPERFICIE DE ESPACIOS LIBRES	_____	16.000,00 m ²
SUPERFICIE DE ACERAS	_____	25.224,00 m ²
SUPERFICIE DE CALZADA	_____	30.776,00 m ²
UNIDADES DE ÁRBOLES EN ACERAS	_____	480 UNID.
RED DE ABASTECIMIENTO DE AGUA	_____	5,045 m.
RED DE SANEAMIENTO UNITARIO	_____	2,715 m.
RED DE SANEAMIENTO SEPARATIVO	FECALÉS _____	2,400 m.
	PLUVIALES _____	2,715 m.
UNIDADES DE PUNTOS DE LUZ	NIVEL SERVICIO ELEVADO _____	290 UNID.
	NIVEL SERVICIO BÁSICO _____	286 UNID.


35% de EFICIENCIA SUPERFICIAL
SUPERFICIE DE VIARIO 56.000 m.²

UNIFAMILIAR ADOSADA


EFICIENCIA LINEAL m. / ha 250
LONG. VIAL 4.000m. ANCHO MEDIO 14,00m.




NUMERO DE VIVIENDAS 240	15 VIV. / Ha.
SUPERFICIE DE PARCELA	354,67 m. ²
SUPERFICIE DE EQUIPAMIENTOS	2.880,00 m. ²
SUPERFICIE DE ESPACIOS LIBRES	16.000,00 m. ²
SUPERFICIE DE ACERAS	30.493,00 m. ²
SUPERFICIE DE CALZADA	25.507,00 m. ²
UNIDADES DE ÁRBOLES EN ACERAS	480 UNID.
RED DE ABASTECIMIENTO DE AGUA	4.690 m.
RED DE SANEAMIENTO UNITARIO	2.400 m.
RED DE SANEAMIENTO SEPARATIVO	FECALÉS 2.400 m.
	PLUVIALES 2.400 m.
UNIDADES DE PUNTOS DE LUZ	NIVEL SERVICIO ELEVADO 302 UNID.
	NIVEL SERVICIO BÁSICO 291 UNID.



NUMERO DE VIVIENDAS 320	20 VIV. / Ha.
SUPERFICIE DE PARCELA	246,25 m. ²
SUPERFICIE DE EQUIPAMIENTOS	9.200,00 m. ²
SUPERFICIE DE ESPACIOS LIBRES	16.000,00 m. ²
SUPERFICIE DE ACERAS	30.493,00 m. ²
SUPERFICIE DE CALZADA	25.507,00 m. ²
UNIDADES DE ÁRBOLES EN ACERAS	480 UNID.
RED DE ABASTECIMIENTO DE AGUA	4.690 m.
RED DE SANEAMIENTO UNITARIO	2.756 m.
RED DE SANEAMIENTO SEPARATIVO	FECALÉS 2.400 m.
	PLUVIALES 2.756 m.
UNIDADES DE PUNTOS DE LUZ	NIVEL SERVICIO ELEVADO 302 UNID.
	NIVEL SERVICIO BÁSICO 291 UNID.



NUMERO DE VIVIENDAS 480	30 VIV. / Ha.
SUPERFICIE DE PARCELA	260,89 m. ²
SUPERFICIE DE EQUIPAMIENTOS	10.800,00 m. ²
SUPERFICIE DE ESPACIOS LIBRES	16.000,00 m. ²
SUPERFICIE DE ACERAS	30.493,00 m. ²
SUPERFICIE DE CALZADA	25.507,00 m. ²
UNIDADES DE ÁRBOLES EN ACERAS	480 UNID.
RED DE ABASTECIMIENTO DE AGUA	4.690 m.
RED DE SANEAMIENTO UNITARIO	2.772 m.
RED DE SANEAMIENTO SEPARATIVO	FECALÉS 2.400 m.
	PLUVIALES 2.772 m.
UNIDADES DE PUNTOS DE LUZ	NIVEL SERVICIO ELEVADO 302 UNID.
	NIVEL SERVICIO BÁSICO 291 UNID.

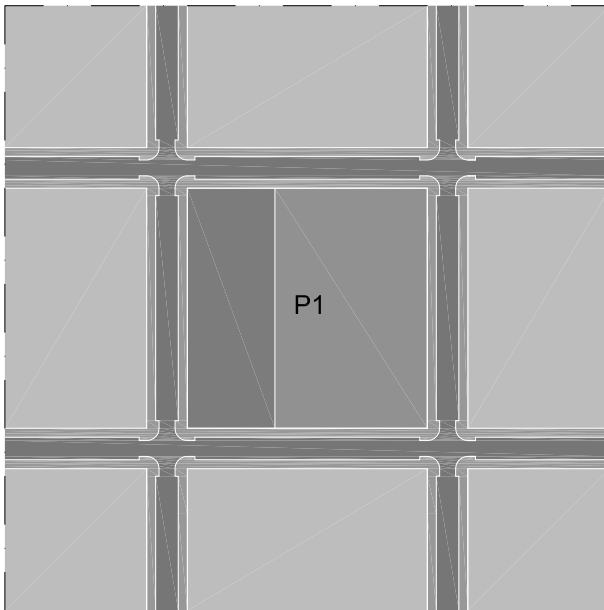


NUMERO DE VIVIENDAS 640	40 VIV. / Ha.
SUPERFICIE DE PARCELA	113,50 m. ²
SUPERFICIE DE EQUIPAMIENTOS	15.360,00 m. ²
SUPERFICIE DE ESPACIOS LIBRES	16.000,00 m. ²
SUPERFICIE DE ACERAS	30.493,00 m. ²
SUPERFICIE DE CALZADA	25.507,00 m. ²
UNIDADES DE ÁRBOLES EN ACERAS	480 UNID.
RED DE ABASTECIMIENTO DE AGUA	4.690 m.
RED DE SANEAMIENTO UNITARIO	2.824 m.
RED DE SANEAMIENTO SEPARATIVO	FECALÉS 2.400 m.
	PLUVIALES 2.824 m.
UNIDADES DE PUNTOS DE LUZ	NIVEL SERVICIO ELEVADO 302 UNID.
	NIVEL SERVICIO BÁSICO 291 UNID.

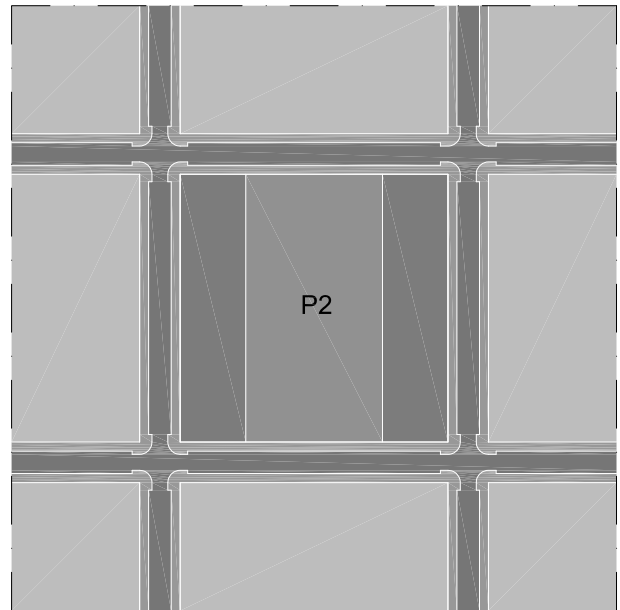
25% de EFICIENCIA SUPERFICIAL
SUPERFICIE DE VIARIO 40.000 m.²

PLURIFAMILIAR

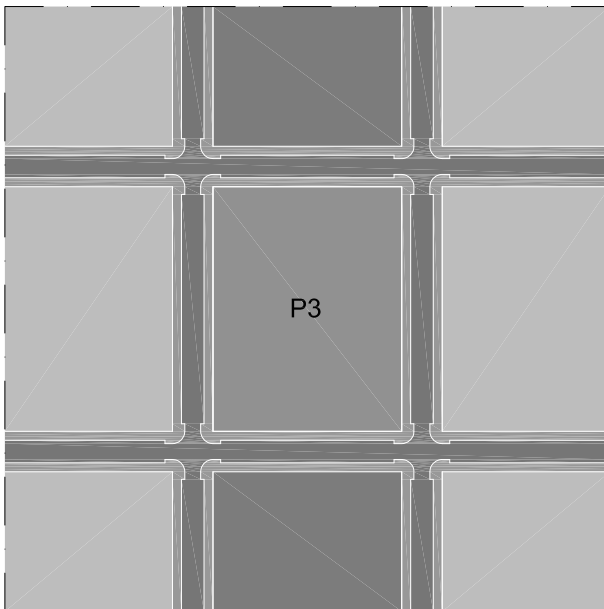
EFICIENCIA LINEAL m. / ha 100
LONG. VIAL 1.600m. ANCHO MEDIO 25,00m.



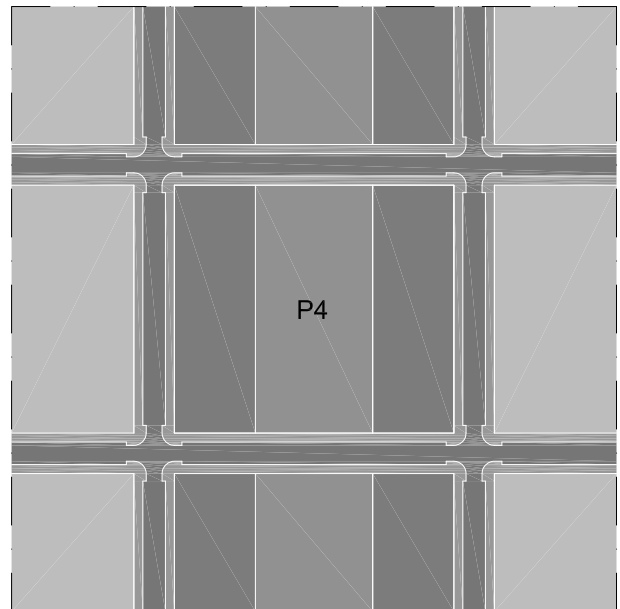
NUMERO DE VIVIENDAS 320	20 VIV. / Ha.
Nº DE PLANTAS / SUPERFICIE TOTAL DE MANZANA LUCRATIVA	B+1 / 94.800,00 m. ²
SUPERFICIE DE EQUIPAMIENTOS	9.200,00 m. ²
SUPERFICIE DE ESPACIOS LIBRES	16.000,00 m. ²
SUPERFICIE DE ACERAS	17.646,00 m. ²
SUPERFICIE DE CALZADA	22.354,00 m. ²
UNIDADES DE ÁRBOLES EN ACERAS	320 UNID.
RED DE ABASTECIMIENTO DE AGUA	2.376 m.
RED DE SANEAMIENTO UNITARIO	3.200 m.
RED DE SANEAMIENTO SEPARATIVO	FECALES 2.425 m. PLUVIALES 3.200 m.
UNIDADES DE PUNTOS DE LUZ	NIVEL SERVICIO ELEVADO 155 UNID. NIVEL SERVICIO BÁSICO 144 UNID.



NUMERO DE VIVIENDAS 640	40 VIV. / Ha.
Nº DE PLANTAS / SUPERFICIE TOTAL DE MANZANA LUCRATIVA	B+2 / 88.640,00 m. ²
SUPERFICIE DE EQUIPAMIENTOS	15.360,00 m. ²
SUPERFICIE DE ESPACIOS LIBRES	16.000,00 m. ²
SUPERFICIE DE ACERAS	17.646,00 m. ²
SUPERFICIE DE CALZADA	22.354,00 m. ²
UNIDADES DE ÁRBOLES EN ACERAS	320 UNID.
RED DE ABASTECIMIENTO DE AGUA	2.305 m.
RED DE SANEAMIENTO UNITARIO	3.200 m.
RED DE SANEAMIENTO SEPARATIVO	FECALES 2.350 m. PLUVIALES 3.200 m.
UNIDADES DE PUNTOS DE LUZ	NIVEL SERVICIO ELEVADO 155 UNID. NIVEL SERVICIO BÁSICO 144 UNID.



NUMERO DE VIVIENDAS 960	60 VIV. / Ha.
Nº DE PLANTAS / SUPERFICIE TOTAL DE MANZANA LUCRATIVA	B+2 / 76.800,00 m. ²
SUPERFICIE DE EQUIPAMIENTOS	23.040,00 m. ²
SUPERFICIE DE ESPACIOS LIBRES	20.160,00 m. ²
SUPERFICIE DE ACERAS	17.646,00 m. ²
SUPERFICIE DE CALZADA	22.354,00 m. ²
UNIDADES DE ÁRBOLES EN ACERAS	320 UNID.
RED DE ABASTECIMIENTO DE AGUA	2.436 m.
RED DE SANEAMIENTO UNITARIO	3.200 m.
RED DE SANEAMIENTO SEPARATIVO	FECALES 1.768 m. PLUVIALES 3.200 m.
UNIDADES DE PUNTOS DE LUZ	NIVEL SERVICIO ELEVADO 171 UNID. NIVEL SERVICIO BÁSICO 160 UNID.

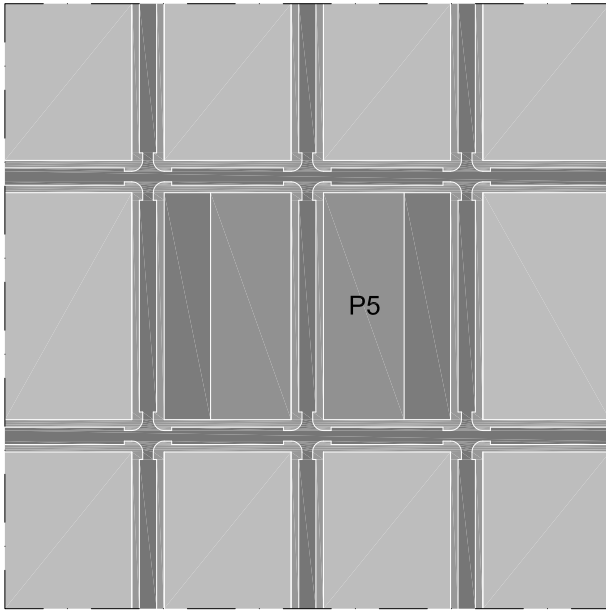


NUMERO DE VIVIENDAS 1280	80 VIV. / Ha.
Nº DE PLANTAS / SUPERFICIE TOTAL DE MANZANA LUCRATIVA	B+4 / 56.000,00 m. ²
SUPERFICIE DE EQUIPAMIENTOS	37.120,00 m. ²
SUPERFICIE DE ESPACIOS LIBRES	26.880,00 m. ²
SUPERFICIE DE ACERAS	17.646,00 m. ²
SUPERFICIE DE CALZADA	22.354,00 m. ²
UNIDADES DE ÁRBOLES EN ACERAS	320 UNID.
RED DE ABASTECIMIENTO DE AGUA	1.935 m.
RED DE SANEAMIENTO UNITARIO	3.200 m.
RED DE SANEAMIENTO SEPARATIVO	FECALES 1.520 m. PLUVIALES 3.200 m.
UNIDADES DE PUNTOS DE LUZ	NIVEL SERVICIO ELEVADO 198 UNID. NIVEL SERVICIO BÁSICO 187 UNID.

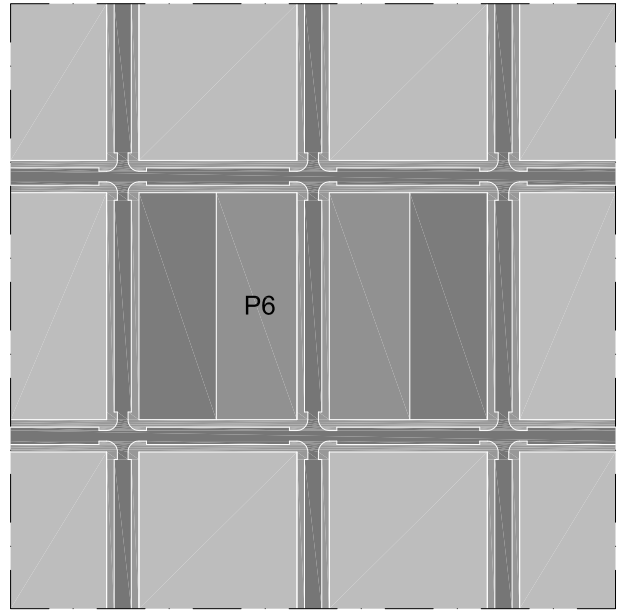
25% de EFICIENCIA SUPERFICIAL
SUPERFICIE DE VIARIO 40.000 m.²

PLURIFAMILIAR

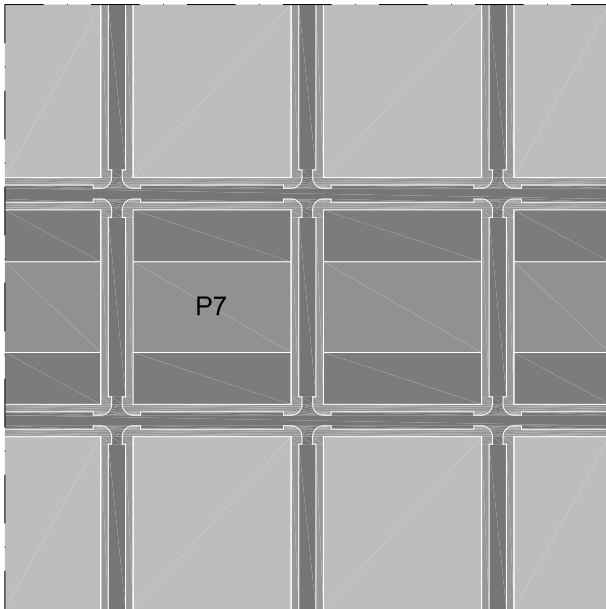
EFICIENCIA LINEAL m. / ha 125
LONG. VIAL 2.000m. ANCHO MEDIO 20,00m.



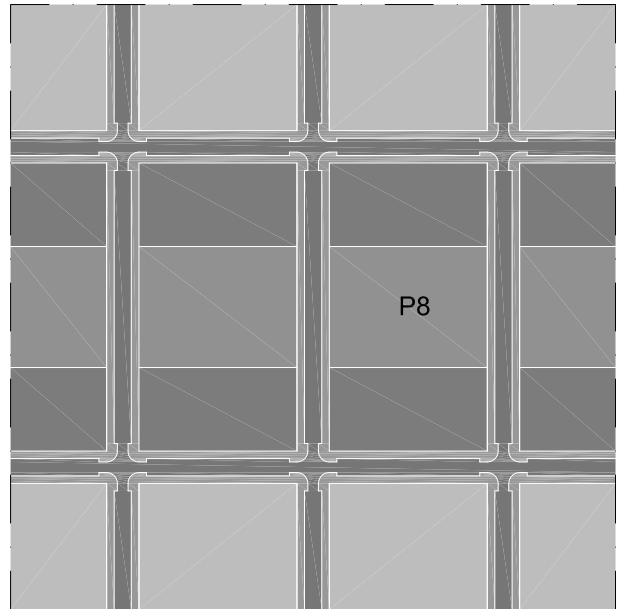
NUMERO DE VIVIENDAS 320	20 VIV. / Ha.
Nº DE PLANTAS / SUPERFICIE TOTAL DE MANZANA LUCRATIVA	B+1 / 94.800,00 m. ²
SUPERFICIE DE EQUIPAMIENTOS	9.200,00 m. ²
SUPERFICIE DE ESPACIOS LIBRES	16.000,00 m. ²
SUPERFICIE DE ACERAS	18.866,00 m. ²
SUPERFICIE DE CALZADA	21.134,00 m. ²
UNIDADES DE ÁRBOLES EN ACERAS	400 UNID.
RED DE ABASTECIMIENTO DE AGUA	2.792 m.
RED DE SANEAMIENTO UNITARIO	4.000 m.
RED DE SANEAMIENTO SEPARATIVO	
FECALES	2.864 m.
PLUVIALES	4.000 m.
UNIDADES DE PUNTOS DE LUZ	
NIVEL SERVICIO ELEVADO	164 UNID.
NIVEL SERVICIO BÁSICO	153 UNID.



NUMERO DE VIVIENDAS 640	40 VIV. / Ha.
Nº DE PLANTAS / SUPERFICIE TOTAL DE MANZANA LUCRATIVA	B+2 / 88.640,00 m. ²
SUPERFICIE DE EQUIPAMIENTOS	15.360,00 m. ²
SUPERFICIE DE ESPACIOS LIBRES	16.000,00 m. ²
SUPERFICIE DE ACERAS	18.866,00 m. ²
SUPERFICIE DE CALZADA	21.134,00 m. ²
UNIDADES DE ÁRBOLES EN ACERAS	400 UNID.
RED DE ABASTECIMIENTO DE AGUA	2.712 m.
RED DE SANEAMIENTO UNITARIO	4.000 m.
RED DE SANEAMIENTO SEPARATIVO	
FECALES	2.784 m.
PLUVIALES	4.000 m.
UNIDADES DE PUNTOS DE LUZ	
NIVEL SERVICIO ELEVADO	164 UNID.
NIVEL SERVICIO BÁSICO	153 UNID.



NUMERO DE VIVIENDAS 960	60 VIV. / Ha.
Nº DE PLANTAS / SUPERFICIE TOTAL DE MANZANA LUCRATIVA	B+2 / 76.800,00 m. ²
SUPERFICIE DE EQUIPAMIENTOS	23.040,00 m. ²
SUPERFICIE DE ESPACIOS LIBRES	20.160,00 m. ²
SUPERFICIE DE ACERAS	17.646,00 m. ²
SUPERFICIE DE CALZADA	22.354,00 m. ²
UNIDADES DE ÁRBOLES EN ACERAS	400 UNID.
RED DE ABASTECIMIENTO DE AGUA	2.536 m.
RED DE SANEAMIENTO UNITARIO	4.000 m.
RED DE SANEAMIENTO SEPARATIVO	
FECALES	2.276 m.
PLUVIALES	4.000 m.
UNIDADES DE PUNTOS DE LUZ	
NIVEL SERVICIO ELEVADO	180 UNID.
NIVEL SERVICIO BÁSICO	169 UNID.




NUMERO DE VIVIENDAS 1280	80 VIV. / Ha.
Nº DE PLANTAS / SUPERFICIE TOTAL DE MANZANA LUCRATIVA	B+4 / 56.000,00 m. ²
SUPERFICIE DE EQUIPAMIENTOS	37.120,00 m. ²
SUPERFICIE DE ESPACIOS LIBRES	26.880,00 m. ²
SUPERFICIE DE ACERAS	17.646,00 m. ²
SUPERFICIE DE CALZADA	22.354,00 m. ²
UNIDADES DE ÁRBOLES EN ACERAS	400 UNID.
RED DE ABASTECIMIENTO DE AGUA	2.290 m.
RED DE SANEAMIENTO UNITARIO	4.000 m.
RED DE SANEAMIENTO SEPARATIVO	
FECALES	1.904 m.
PLUVIALES	4.000 m.
UNIDADES DE PUNTOS DE LUZ	
NIVEL SERVICIO ELEVADO	207 UNID.
NIVEL SERVICIO BÁSICO	196 UNID.

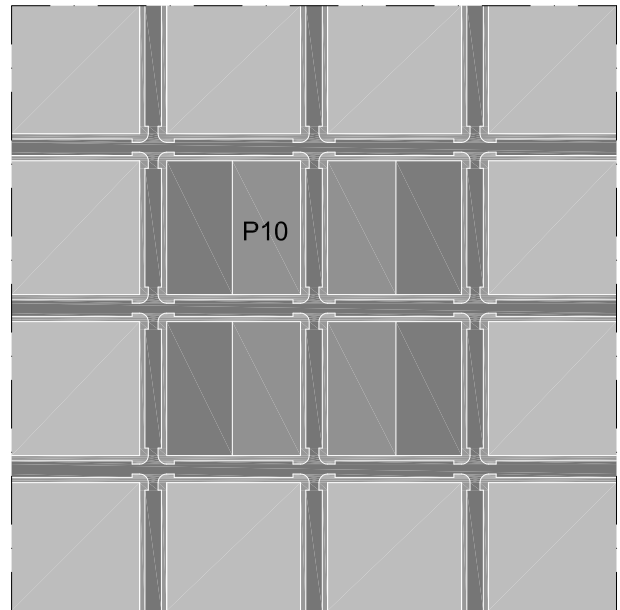
25% de EFICIENCIA SUPERFICIAL
SUPERFICIE DE VIARIO 40.000 m.²

PLURIFAMILIAR

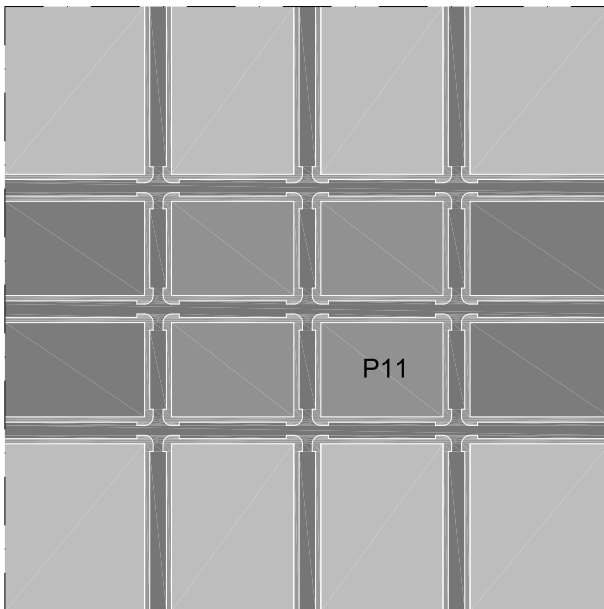
EFICIENCIA LINEAL m. / ha 150
LONG. VIAL 2.400m. ANCHO MEDIO 16,66m.



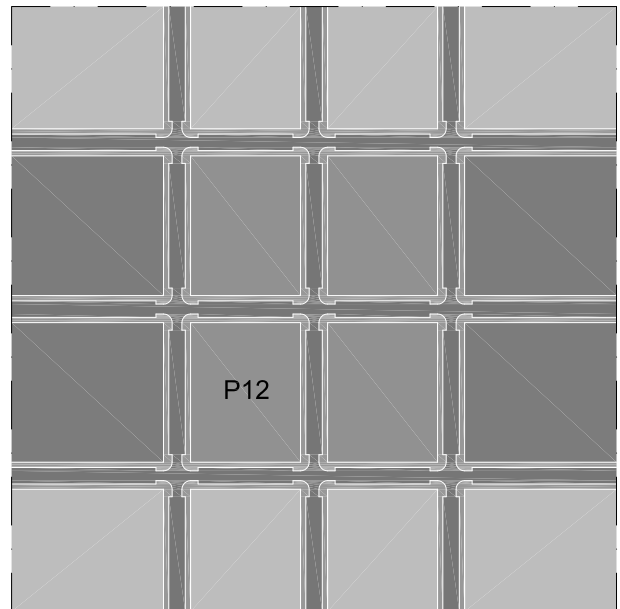
NUMERO DE VIVIENDAS 320		20 VIV. / Ha.	
Nº DE PLANTAS / SUPERFICIE TOTAL DE MANZANA LUCRATIVA	B+1 / 94.800,00 m. ²		
SUPERFICIE DE EQUIPAMIENTOS	9.200,00 m. ²		
SUPERFICIE DE ESPACIOS LIBRES	16.000,00 m. ²		
SUPERFICIE DE ACERAS	16.171,00 m. ²		
SUPERFICIE DE CALZADA	23.829,00 m. ²		
UNIDADES DE ÁRBOLES EN ACERAS	480 UNID.		
RED DE ABASTECIMIENTO DE AGUA	3.120 m.		
RED DE SANEAMIENTO UNITARIO	2.400 m.		
RED DE SANEAMIENTO SEPARATIVO	FECALAS	2.012 m.	
	PLUVIALES	2.400 m.	
UNIDADES DE PUNTOS DE LUZ	NIVEL SERVICIO ELEVADO	184 UNID.	
	NIVEL SERVICIO BÁSICO	170 UNID.	



NUMERO DE VIVIENDAS 640		40 VIV. / Ha.	
Nº DE PLANTAS / SUPERFICIE TOTAL DE MANZANA LUCRATIVA	B+2 / 88.640,00 m. ²		
SUPERFICIE DE EQUIPAMIENTOS	15.360,00 m. ²		
SUPERFICIE DE ESPACIOS LIBRES	16.000,00 m. ²		
SUPERFICIE DE ACERAS	16.171,00 m. ²		
SUPERFICIE DE CALZADA	23.829,00 m. ²		
UNIDADES DE ÁRBOLES EN ACERAS	480 UNID.		
RED DE ABASTECIMIENTO DE AGUA	2.984 m.		
RED DE SANEAMIENTO UNITARIO	2.400 m.		
RED DE SANEAMIENTO SEPARATIVO	FECALAS	1.976 m.	
	PLUVIALES	2.400 m.	
UNIDADES DE PUNTOS DE LUZ	NIVEL SERVICIO ELEVADO	184 UNID.	
	NIVEL SERVICIO BÁSICO	170 UNID.	



NUMERO DE VIVIENDAS 960		60 VIV. / Ha.	
Nº DE PLANTAS / SUPERFICIE TOTAL DE MANZANA LUCRATIVA	B+2 / 76.800,00 m. ²		
SUPERFICIE DE EQUIPAMIENTOS	23.040,00 m. ²		
SUPERFICIE DE ESPACIOS LIBRES	20.160,00 m. ²		
SUPERFICIE DE ACERAS	16.171,00 m. ²		
SUPERFICIE DE CALZADA	23.829,00 m. ²		
UNIDADES DE ÁRBOLES EN ACERAS	480 UNID.		
RED DE ABASTECIMIENTO DE AGUA	2.504 m.		
RED DE SANEAMIENTO UNITARIO	2.400 m.		
RED DE SANEAMIENTO SEPARATIVO	FECALAS	1.520 m.	
	PLUVIALES	2.400 m.	
UNIDADES DE PUNTOS DE LUZ	NIVEL SERVICIO ELEVADO	200 UNID.	
	NIVEL SERVICIO BÁSICO	186 UNID.	




NUMERO DE VIVIENDAS 1280		80 VIV. / Ha.	
Nº DE PLANTAS / SUPERFICIE TOTAL DE MANZANA LUCRATIVA	B+4 / 56.000,00 m. ²		
SUPERFICIE DE EQUIPAMIENTOS	37.120,00 m. ²		
SUPERFICIE DE ESPACIOS LIBRES	26.880,00 m. ²		
SUPERFICIE DE ACERAS	16.171,00 m. ²		
SUPERFICIE DE CALZADA	23.829,00 m. ²		
UNIDADES DE ÁRBOLES EN ACERAS	480 UNID.		
RED DE ABASTECIMIENTO DE AGUA	2.264 m.		
RED DE SANEAMIENTO UNITARIO	2.400 m.		
RED DE SANEAMIENTO SEPARATIVO	FECALAS	1.340 m.	
	PLUVIALES	2.400 m.	
UNIDADES DE PUNTOS DE LUZ	NIVEL SERVICIO ELEVADO	227 UNID.	
	NIVEL SERVICIO BÁSICO	213 UNID.	


25% de EFICIENCIA SUPERFICIAL
SUPERFICIE DE VIARIO 40.000 m.²

PLURIFAMILIAR

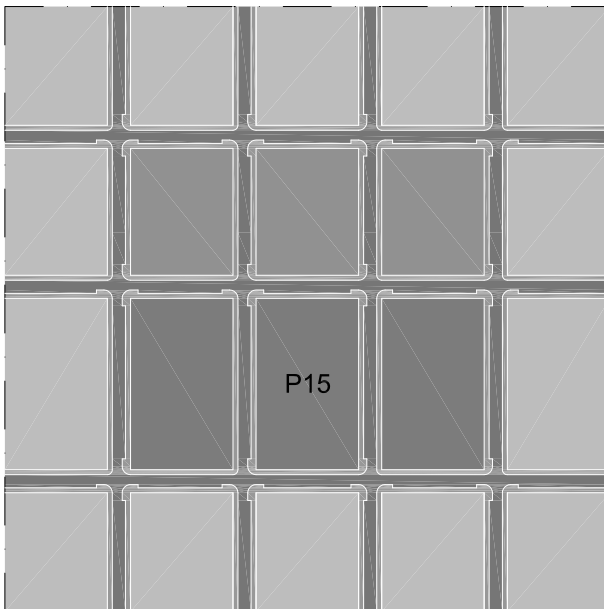
EFICIENCIA LINEAL m. / ha 175
LONG. VIAL 2.800m. ANCHO MEDIO 14,28m.



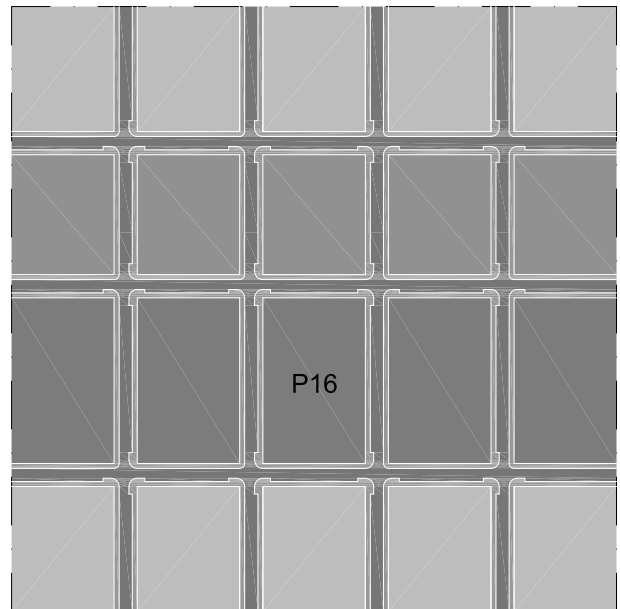
NUMERO DE VIVIENDAS 320		20 VIV. / Ha.	
Nº DE PLANTAS / SUPERFICIE TOTAL DE MANZANA LUCRATIVA	B+1 / 94.800,00 m. ²		
SUPERFICIE DE EQUIPAMIENTOS	9.200,00 m. ²		
SUPERFICIE DE ESPACIOS LIBRES	16.000,00 m. ²		
SUPERFICIE DE ACERAS	17.319,00 m. ²		
SUPERFICIE DE CALZADA	22.681,00 m. ²		
UNIDADES DE ÁRBOLES EN ACERAS	0 UNID.		
RED DE ABASTECIMIENTO DE AGUA	3.614 m.		
RED DE SANEAMIENTO UNITARIO	2.800 m.		
RED DE SANEAMIENTO SEPARATIVO	FECALES	2.168 m.	
	PLUVIALES	2.800 m.	
UNIDADES DE PUNTOS DE LUZ	NIVEL SERVICIO ELEVADO	188 UNID.	
	NIVEL SERVICIO BÁSICO	166 UNID.	



NUMERO DE VIVIENDAS 640		40 VIV. / Ha.	
Nº DE PLANTAS / SUPERFICIE TOTAL DE MANZANA LUCRATIVA	B+2 / 88.640,00 m. ²		
SUPERFICIE DE EQUIPAMIENTOS	15.360,00 m. ²		
SUPERFICIE DE ESPACIOS LIBRES	16.000,00 m. ²		
SUPERFICIE DE ACERAS	17.319,00 m. ²		
SUPERFICIE DE CALZADA	22.681,00 m. ²		
UNIDADES DE ÁRBOLES EN ACERAS	0 UNID.		
RED DE ABASTECIMIENTO DE AGUA	3.380 m.		
RED DE SANEAMIENTO UNITARIO	2.800 m.		
RED DE SANEAMIENTO SEPARATIVO	FECALES	2.175 m.	
	PLUVIALES	2.800 m.	
UNIDADES DE PUNTOS DE LUZ	NIVEL SERVICIO ELEVADO	188 UNID.	
	NIVEL SERVICIO BÁSICO	166 UNID.	



NUMERO DE VIVIENDAS 960		60 VIV. / Ha.	
Nº DE PLANTAS / SUPERFICIE TOTAL DE MANZANA LUCRATIVA	B+2 / 76.800,00 m. ²		
SUPERFICIE DE EQUIPAMIENTOS	23.040,00 m. ²		
SUPERFICIE DE ESPACIOS LIBRES	20.160,00 m. ²		
SUPERFICIE DE ACERAS	17.319,00 m. ²		
SUPERFICIE DE CALZADA	22.681,00 m. ²		
UNIDADES DE ÁRBOLES EN ACERAS	0 UNID.		
RED DE ABASTECIMIENTO DE AGUA	3.116 m.		
RED DE SANEAMIENTO UNITARIO	2.800 m.		
RED DE SANEAMIENTO SEPARATIVO	FECALES	2.090 m.	
	PLUVIALES	2.800 m.	
UNIDADES DE PUNTOS DE LUZ	NIVEL SERVICIO ELEVADO	204 UNID.	
	NIVEL SERVICIO BÁSICO	182 UNID.	

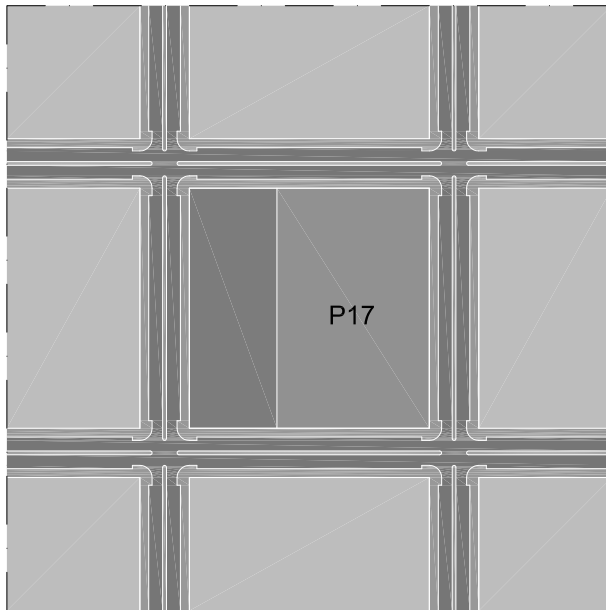


NUMERO DE VIVIENDAS 1280		80 VIV. / Ha.	
Nº DE PLANTAS / SUPERFICIE TOTAL DE MANZANA LUCRATIVA	B+4 / 56.000,00 m. ²		
SUPERFICIE DE EQUIPAMIENTOS	37.120,00 m. ²		
SUPERFICIE DE ESPACIOS LIBRES	26.880,00 m. ²		
SUPERFICIE DE ACERAS	17.319,00 m. ²		
SUPERFICIE DE CALZADA	22.681,00 m. ²		
UNIDADES DE ÁRBOLES EN ACERAS	0 UNID.		
RED DE ABASTECIMIENTO DE AGUA	2.144 m.		
RED DE SANEAMIENTO UNITARIO	2.800 m.		
RED DE SANEAMIENTO SEPARATIVO	FECALES	1.512 m.	
	PLUVIALES	2.800 m.	
UNIDADES DE PUNTOS DE LUZ	NIVEL SERVICIO ELEVADO	231 UNID.	
	NIVEL SERVICIO BÁSICO	209 UNID.	

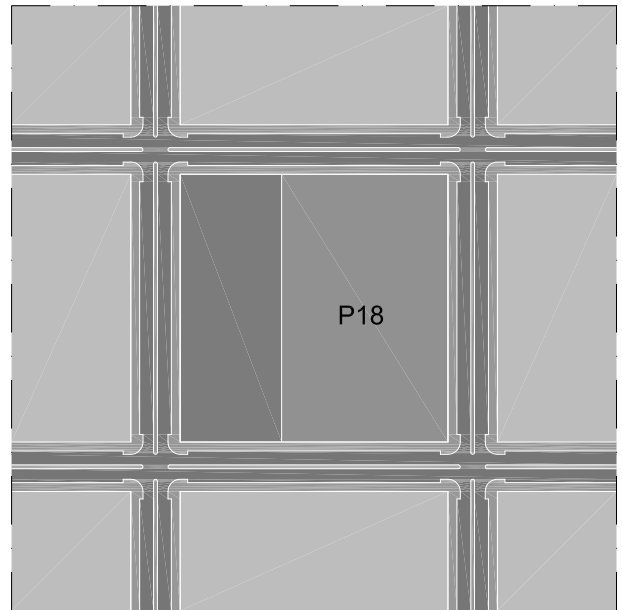
30% de EFICIENCIA SUPERFICIAL
SUPERFICIE DE VIARIO 48.000 m.²

PLURIFAMILIAR

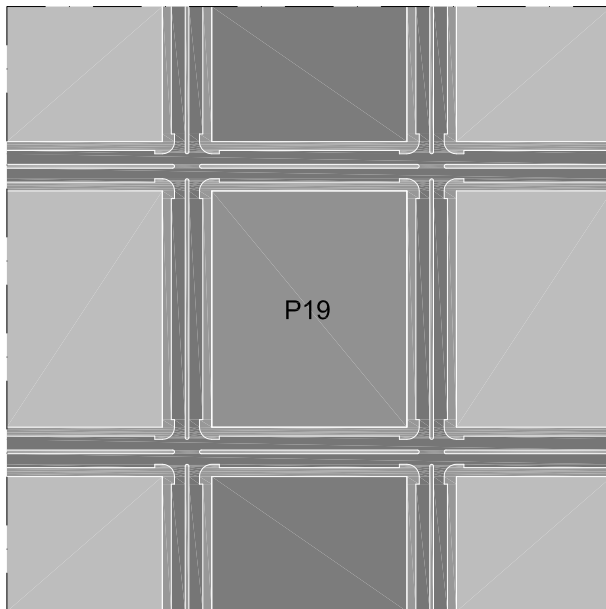
EFICIENCIA LINEAL m. / ha 100
LONG. VIAL 1.600m. ANCHO MEDIO 30,00m.



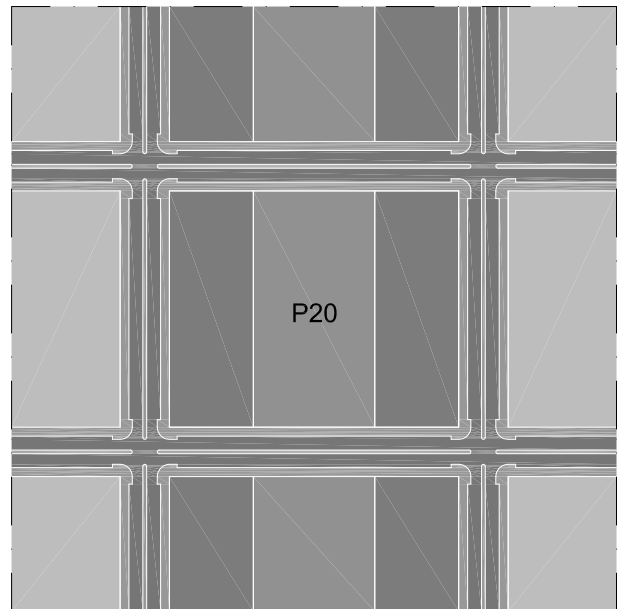
NUMERO DE VIVIENDAS 320		20 VIV. / Ha.
Nº DE PLANTAS / SUPERFICIE TOTAL DE MANZANA LUCRATIVA	B+1 / 86.800,00 m. ²	
SUPERFICIE DE EQUIPAMIENTOS	9.200,00 m. ²	
SUPERFICIE DE ESPACIOS LIBRES	16.000,00 m. ²	
SUPERFICIE DE ACERAS	20.574,00 m. ²	
SUPERFICIE DE CALZADA	27.426,00 m. ²	
UNIDADES DE ÁRBOLES EN ACERAS	476 UNID.	
RED DE ABASTECIMIENTO DE AGUA	2.328 m.	
RED DE SANEAMIENTO UNITARIO	3.200 m.	
RED DE SANEAMIENTO SEPARATIVO		
FECALES	2.400 m.	
PLUVIALES	3.200 m.	
UNIDADES DE PUNTOS DE LUZ		
NIVEL SERVICIO ELEVADO	135 UNID.	
NIVEL SERVICIO BÁSICO	117 UNID.	



NUMERO DE VIVIENDAS 640		40 VIV. / Ha.
Nº DE PLANTAS / SUPERFICIE TOTAL DE MANZANA LUCRATIVA	B+2 / 80.640,00 m. ²	
SUPERFICIE DE EQUIPAMIENTOS	15.360,00 m. ²	
SUPERFICIE DE ESPACIOS LIBRES	16.000,00 m. ²	
SUPERFICIE DE ACERAS	20.574,00 m. ²	
SUPERFICIE DE CALZADA	27.426,00 m. ²	
UNIDADES DE ÁRBOLES EN ACERAS	476 UNID.	
RED DE ABASTECIMIENTO DE AGUA	2.256 m.	
RED DE SANEAMIENTO UNITARIO	3.200 m.	
RED DE SANEAMIENTO SEPARATIVO		
FECALES	2.324 m.	
PLUVIALES	3.200 m.	
UNIDADES DE PUNTOS DE LUZ		
NIVEL SERVICIO ELEVADO	135 UNID.	
NIVEL SERVICIO BÁSICO	117 UNID.	



NUMERO DE VIVIENDAS 960		60 VIV. / Ha.
Nº DE PLANTAS / SUPERFICIE TOTAL DE MANZANA LUCRATIVA	B+2 / 68.800,00 m. ²	
SUPERFICIE DE EQUIPAMIENTOS	23.040,00 m. ²	
SUPERFICIE DE ESPACIOS LIBRES	20.160,00 m. ²	
SUPERFICIE DE ACERAS	20.574,00 m. ²	
SUPERFICIE DE CALZADA	27.426,00 m. ²	
UNIDADES DE ÁRBOLES EN ACERAS	476 UNID.	
RED DE ABASTECIMIENTO DE AGUA	2.020 m.	
RED DE SANEAMIENTO UNITARIO	3.200 m.	
RED DE SANEAMIENTO SEPARATIVO		
FECALES	1.712 m.	
PLUVIALES	3.200 m.	
UNIDADES DE PUNTOS DE LUZ		
NIVEL SERVICIO ELEVADO	151 UNID.	
NIVEL SERVICIO BÁSICO	133 UNID.	

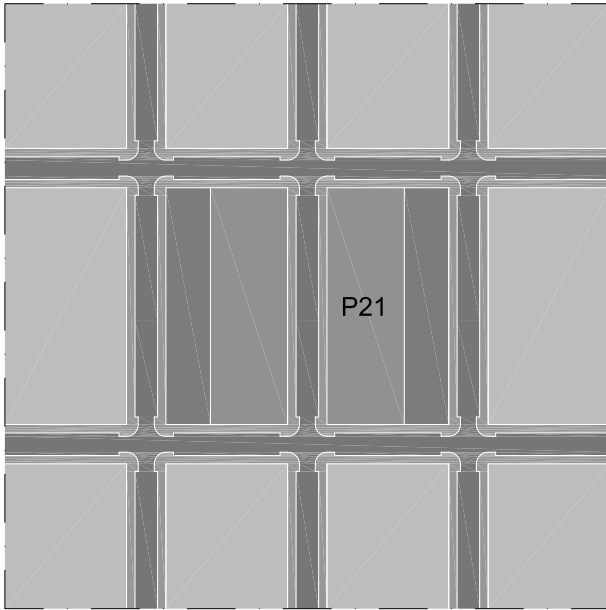


NUMERO DE VIVIENDAS 1280		80 VIV. / Ha.
Nº DE PLANTAS / SUPERFICIE TOTAL DE MANZANA LUCRATIVA	B+4 / 48.000,00 m. ²	
SUPERFICIE DE EQUIPAMIENTOS	37.120,00 m. ²	
SUPERFICIE DE ESPACIOS LIBRES	26.880,00 m. ²	
SUPERFICIE DE ACERAS	20.574,00 m. ²	
SUPERFICIE DE CALZADA	27.426,00 m. ²	
UNIDADES DE ÁRBOLES EN ACERAS	476 UNID.	
RED DE ABASTECIMIENTO DE AGUA	1.900 m.	
RED DE SANEAMIENTO UNITARIO	3.200 m.	
RED DE SANEAMIENTO SEPARATIVO		
FECALES	1.464 m.	
PLUVIALES	3.200 m.	
UNIDADES DE PUNTOS DE LUZ		
NIVEL SERVICIO ELEVADO	178 UNID.	
NIVEL SERVICIO BÁSICO	160 UNID.	

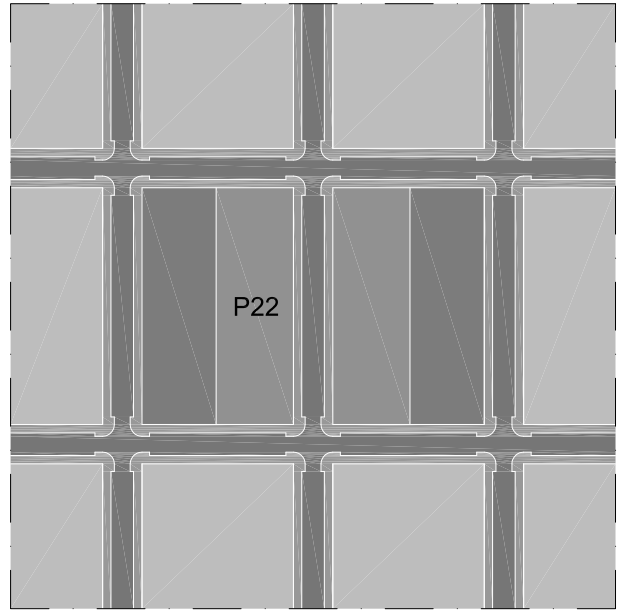
30% de EFICIENCIA SUPERFICIAL
SUPERFICIE DE VIARIO 48.000 m.²

PLURIFAMILIAR

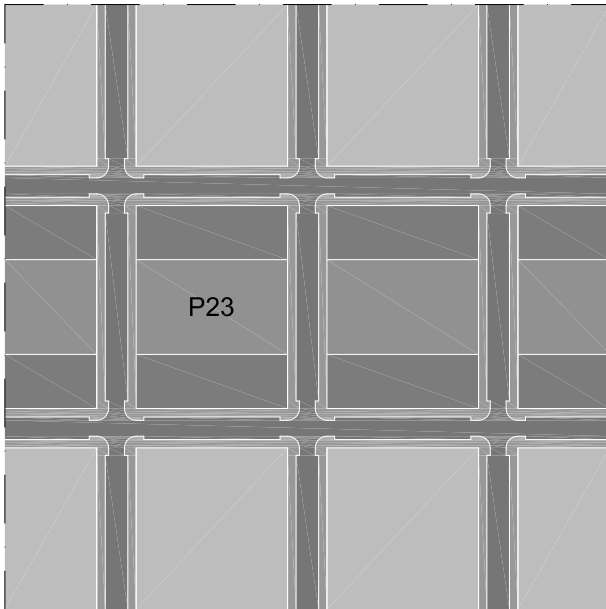
EFICIENCIA LINEAL m. / ha 125
LONG. VIAL 2.000m. ANCHO MEDIO 24,00m.



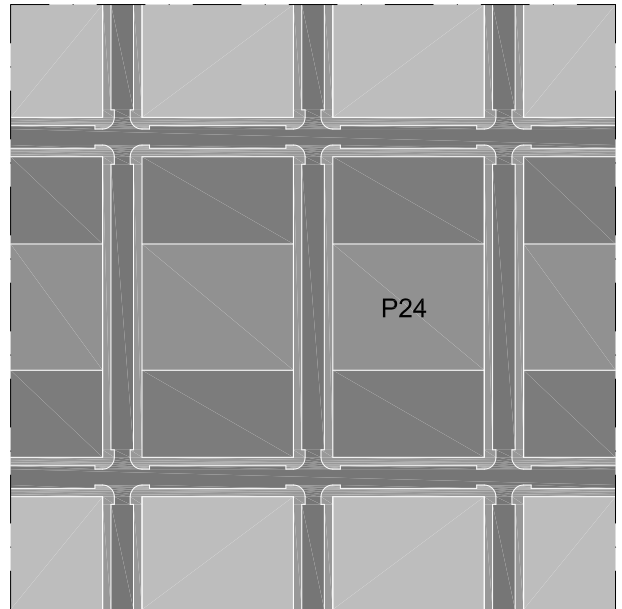
NUMERO DE VIVIENDAS 320		20 VIV. / Ha.	
Nº DE PLANTAS / SUPERFICIE TOTAL DE MANZANA LUCRATIVA	B+1 / 86.800,00 m. ²		
SUPERFICIE DE EQUIPAMIENTOS	9.200,00 m. ²		
SUPERFICIE DE ESPACIOS LIBRES	16.000,00 m. ²		
SUPERFICIE DE ACERAS	20.430,00 m. ²		
SUPERFICIE DE CALZADA	27.570,00 m. ²		
UNIDADES DE ÁRBOLES EN ACERAS	400 UNID.		
RED DE ABASTECIMIENTO DE AGUA	2.716 m.		
RED DE SANEAMIENTO UNITARIO	4.000 m.		
RED DE SANEAMIENTO SEPARATIVO	FECALES	2.820 m.	
	PLUVIALES	4.000 m.	
UNIDADES DE PUNTOS DE LUZ	NIVEL SERVICIO ELEVADO	178 UNID.	
	NIVEL SERVICIO BÁSICO	164 UNID.	



NUMERO DE VIVIENDAS 640		40 VIV. / Ha.	
Nº DE PLANTAS / SUPERFICIE TOTAL DE MANZANA LUCRATIVA	B+2 / 80.640,00 m. ²		
SUPERFICIE DE EQUIPAMIENTOS	15.360,00 m. ²		
SUPERFICIE DE ESPACIOS LIBRES	16.000,00 m. ²		
SUPERFICIE DE ACERAS	20.430,00 m. ²		
SUPERFICIE DE CALZADA	27.570,00 m. ²		
UNIDADES DE ÁRBOLES EN ACERAS	400 UNID.		
RED DE ABASTECIMIENTO DE AGUA	2.642 m.		
RED DE SANEAMIENTO UNITARIO	4.000 m.		
RED DE SANEAMIENTO SEPARATIVO	FECALES	2.732 m.	
	PLUVIALES	4.000 m.	
UNIDADES DE PUNTOS DE LUZ	NIVEL SERVICIO ELEVADO	178 UNID.	
	NIVEL SERVICIO BÁSICO	164 UNID.	



NUMERO DE VIVIENDAS 960		60 VIV. / Ha.	
Nº DE PLANTAS / SUPERFICIE TOTAL DE MANZANA LUCRATIVA	B+2 / 68.800,00 m. ²		
SUPERFICIE DE EQUIPAMIENTOS	23.040,00 m. ²		
SUPERFICIE DE ESPACIOS LIBRES	20.160,00 m. ²		
SUPERFICIE DE ACERAS	20.430,00 m. ²		
SUPERFICIE DE CALZADA	27.570,00 m. ²		
UNIDADES DE ÁRBOLES EN ACERAS	400 UNID.		
RED DE ABASTECIMIENTO DE AGUA	2.480 m.		
RED DE SANEAMIENTO UNITARIO	4.000 m.		
RED DE SANEAMIENTO SEPARATIVO	FECALES	2.204 m.	
	PLUVIALES	4.000 m.	
UNIDADES DE PUNTOS DE LUZ	NIVEL SERVICIO ELEVADO	194 UNID.	
	NIVEL SERVICIO BÁSICO	180 UNID.	

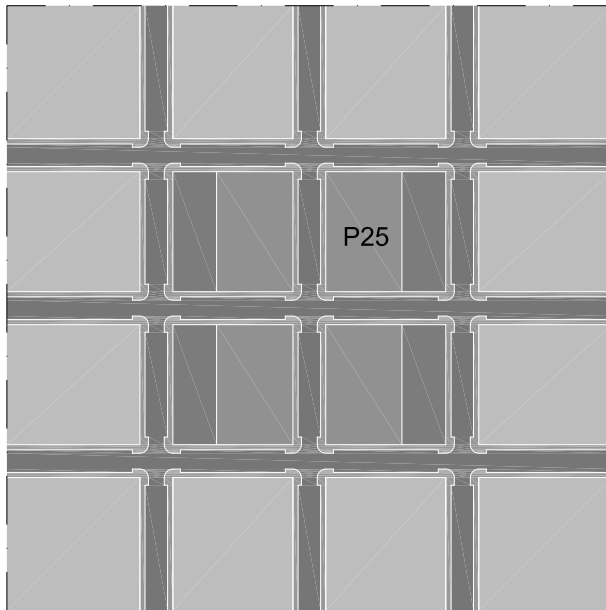


NUMERO DE VIVIENDAS 1280		80 VIV. / Ha.	
Nº DE PLANTAS / SUPERFICIE TOTAL DE MANZANA LUCRATIVA	B+4 / 48.000,00 m. ²		
SUPERFICIE DE EQUIPAMIENTOS	37.120,00 m. ²		
SUPERFICIE DE ESPACIOS LIBRES	26.880,00 m. ²		
SUPERFICIE DE ACERAS	20.430,00 m. ²		
SUPERFICIE DE CALZADA	27.570,00 m. ²		
UNIDADES DE ÁRBOLES EN ACERAS	400 UNID.		
RED DE ABASTECIMIENTO DE AGUA	2.220 m.		
RED DE SANEAMIENTO UNITARIO	4.000 m.		
RED DE SANEAMIENTO SEPARATIVO	FECALES	1.832 m.	
	PLUVIALES	4.000 m.	
UNIDADES DE PUNTOS DE LUZ	NIVEL SERVICIO ELEVADO	221 UNID.	
	NIVEL SERVICIO BÁSICO	207 UNID.	

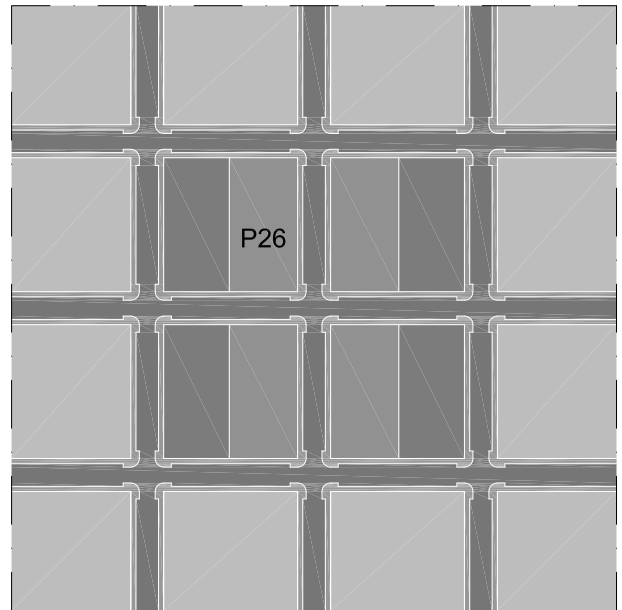
30% de EFICIENCIA SUPERFICIAL
SUPERFICIE DE VIARIO 48.000 m.²

PLURIFAMILIAR

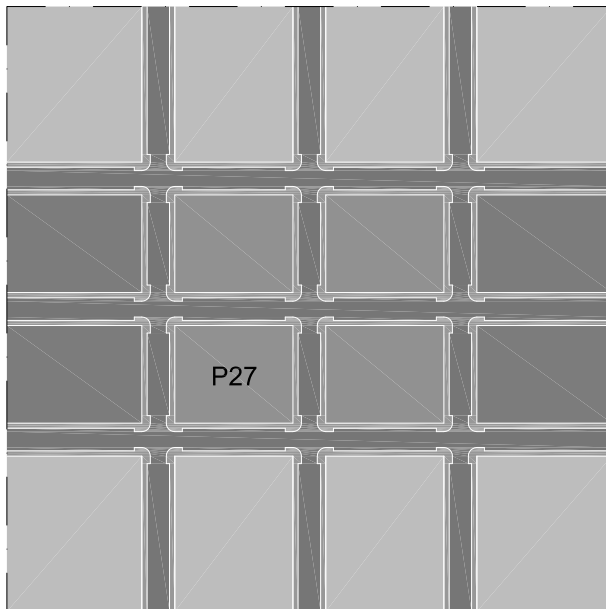
EFICIENCIA LINEAL m. / ha 150
LONG. VIAL 2.400m. ANCHO MEDIO 20,00m.



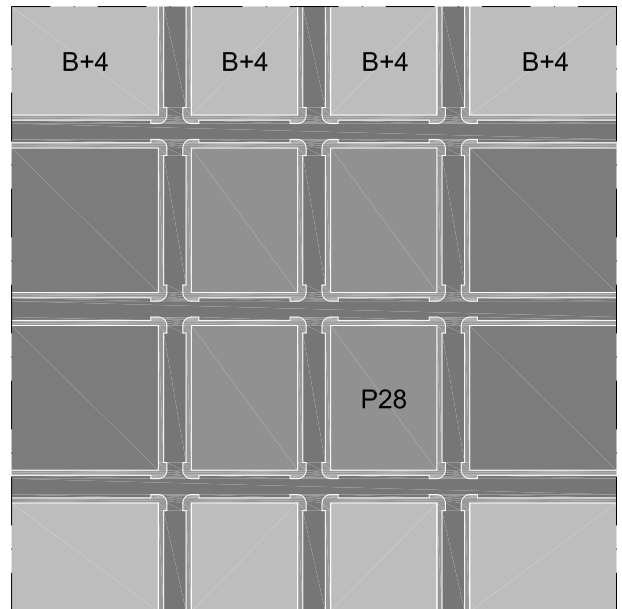
NUMERO DE VIVIENDAS 320		20 VIV. / Ha.
Nº DE PLANTAS / SUPERFICIE TOTAL DE MANZANA LUCRATIVA	B+1 / 86.800,00 m. ²	
SUPERFICIE DE EQUIPAMIENTOS	9.200,00 m. ²	
SUPERFICIE DE ESPACIOS LIBRES	16.000,00 m. ²	
SUPERFICIE DE ACERAS	15.506,00 m. ²	
SUPERFICIE DE CALZADA	32.494,00 m. ²	
UNIDADES DE ÁRBOLES EN ACERAS	0 UNID.	
RED DE ABASTECIMIENTO DE AGUA	3,040 m.	
RED DE SANEAMIENTO UNITARIO	4,800 m.	
RED DE SANEAMIENTO SEPARATIVO	FECALES	3,136 m.
	PLUVIALES	4,800 m.
UNIDADES DE PUNTOS DE LUZ	NIVEL SERVICIO ELEVADO	201 UNID.
	NIVEL SERVICIO BÁSICO	184 UNID.



NUMERO DE VIVIENDAS 640		40 VIV. / Ha.
Nº DE PLANTAS / SUPERFICIE TOTAL DE MANZANA LUCRATIVA	B+2 / 80.640,00 m. ²	
SUPERFICIE DE EQUIPAMIENTOS	15.360,00 m. ²	
SUPERFICIE DE ESPACIOS LIBRES	16.000,00 m. ²	
SUPERFICIE DE ACERAS	15.506,00 m. ²	
SUPERFICIE DE CALZADA	32.494,00 m. ²	
UNIDADES DE ÁRBOLES EN ACERAS	0 UNID.	
RED DE ABASTECIMIENTO DE AGUA	2,888 m.	
RED DE SANEAMIENTO UNITARIO	4,800 m.	
RED DE SANEAMIENTO SEPARATIVO	FECALES	3,000 m.
	PLUVIALES	4,800 m.
UNIDADES DE PUNTOS DE LUZ	NIVEL SERVICIO ELEVADO	201 UNID.
	NIVEL SERVICIO BÁSICO	184 UNID.



NUMERO DE VIVIENDAS 960		60 VIV. / Ha.
Nº DE PLANTAS / SUPERFICIE TOTAL DE MANZANA LUCRATIVA	B+2 / 68.800,00 m. ²	
SUPERFICIE DE EQUIPAMIENTOS	23.040,00 m. ²	
SUPERFICIE DE ESPACIOS LIBRES	20.160,00 m. ²	
SUPERFICIE DE ACERAS	15.506,00 m. ²	
SUPERFICIE DE CALZADA	32.494,00 m. ²	
UNIDADES DE ÁRBOLES EN ACERAS	0 UNID.	
RED DE ABASTECIMIENTO DE AGUA	2,440 m.	
RED DE SANEAMIENTO UNITARIO	4,800 m.	
RED DE SANEAMIENTO SEPARATIVO	FECALES	2,132 m.
	PLUVIALES	4,800 m.
UNIDADES DE PUNTOS DE LUZ	NIVEL SERVICIO ELEVADO	217 UNID.
	NIVEL SERVICIO BÁSICO	200 UNID.




NUMERO DE VIVIENDAS 1280		80 VIV. / Ha.
Nº DE PLANTAS / SUPERFICIE TOTAL DE MANZANA LUCRATIVA	B+4 / 48.000,00 m. ²	
SUPERFICIE DE EQUIPAMIENTOS	37.120,00 m. ²	
SUPERFICIE DE ESPACIOS LIBRES	26.880,00 m. ²	
SUPERFICIE DE ACERAS	15.506,00 m. ²	
SUPERFICIE DE CALZADA	32.494,00 m. ²	
UNIDADES DE ÁRBOLES EN ACERAS	0 UNID.	
RED DE ABASTECIMIENTO DE AGUA	2,188 m.	
RED DE SANEAMIENTO UNITARIO	4,800 m.	
RED DE SANEAMIENTO SEPARATIVO	FECALES	2,072 m.
	PLUVIALES	4,800 m.
UNIDADES DE PUNTOS DE LUZ	NIVEL SERVICIO ELEVADO	244 UNID.
	NIVEL SERVICIO BÁSICO	227 UNID.


30% de EFICIENCIA SUPERFICIAL
SUPERFICIE DE VIARIO 48.000 m.²

PLURIFAMILIAR


EFICIENCIA LINEAL m. / ha 175
LONG. VIAL 2.800m. ANCHO MEDIO 17,14m.



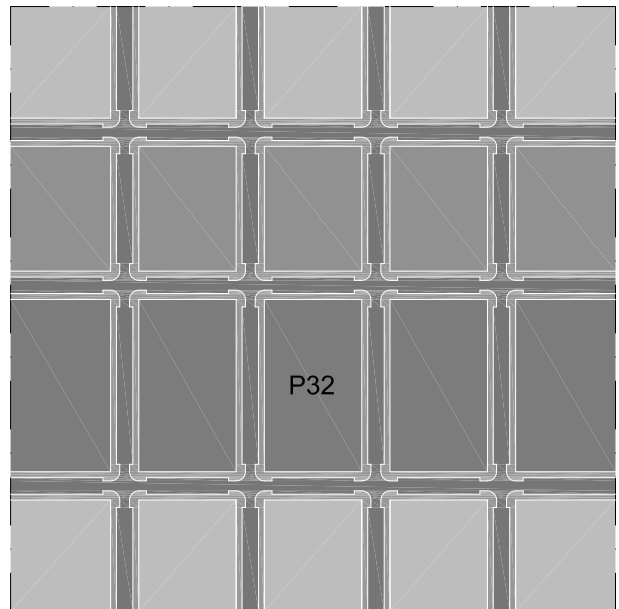
NUMERO DE VIVIENDAS 320	20 VIV. / Ha.
Nº DE PLANTAS / SUPERFICIE TOTAL DE MANZANA LUCRATIVA	B+1 / 86.800,00 m. ²
SUPERFICIE DE EQUIPAMIENTOS	9.200,00 m. ²
SUPERFICIE DE ESPACIOS LIBRES	16.000,00 m. ²
SUPERFICIE DE ACERAS	20.606,00 m. ²
SUPERFICIE DE CALZADA	27.394,00 m. ²
UNIDADES DE ÁRBOLES EN ACERAS	560 UNID.
RED DE ABASTECIMIENTO DE AGUA	3.500 m.
RED DE SANEAMIENTO UNITARIO	2.800 m.
RED DE SANEAMIENTO SEPARATIVO	FECALES 2.147 m.
	PLUVIALES 2.800 m.
UNIDADES DE PUNTOS DE LUZ	NIVEL SERVICIO ELEVADO 204 UNID.
	NIVEL SERVICIO BÁSICO 188 UNID.



NUMERO DE VIVIENDAS 640	40 VIV. / Ha.
Nº DE PLANTAS / SUPERFICIE TOTAL DE MANZANA LUCRATIVA	B+2 / 80.640,00 m. ²
SUPERFICIE DE EQUIPAMIENTOS	15.360,00 m. ²
SUPERFICIE DE ESPACIOS LIBRES	16.000,00 m. ²
SUPERFICIE DE ACERAS	20.606,00 m. ²
SUPERFICIE DE CALZADA	27.394,00 m. ²
UNIDADES DE ÁRBOLES EN ACERAS	560 UNID.
RED DE ABASTECIMIENTO DE AGUA	3.236 m.
RED DE SANEAMIENTO UNITARIO	2.800 m.
RED DE SANEAMIENTO SEPARATIVO	FECALES 2.147 m.
	PLUVIALES 2.800 m.
UNIDADES DE PUNTOS DE LUZ	NIVEL SERVICIO ELEVADO 204 UNID.
	NIVEL SERVICIO BÁSICO 188 UNID.



NUMERO DE VIVIENDAS 960	60 VIV. / Ha.
Nº DE PLANTAS / SUPERFICIE TOTAL DE MANZANA LUCRATIVA	B+2 / 68.800,00 m. ²
SUPERFICIE DE EQUIPAMIENTOS	23.040,00 m. ²
SUPERFICIE DE ESPACIOS LIBRES	20.160,00 m. ²
SUPERFICIE DE ACERAS	20.606,00 m. ²
SUPERFICIE DE CALZADA	27.394,00 m. ²
UNIDADES DE ÁRBOLES EN ACERAS	560 UNID.
RED DE ABASTECIMIENTO DE AGUA	2.888 m.
RED DE SANEAMIENTO UNITARIO	2.800 m.
RED DE SANEAMIENTO SEPARATIVO	FECALES 2.070 m.
	PLUVIALES 2.800 m.
UNIDADES DE PUNTOS DE LUZ	NIVEL SERVICIO ELEVADO 220 UNID.
	NIVEL SERVICIO BÁSICO 204 UNID.

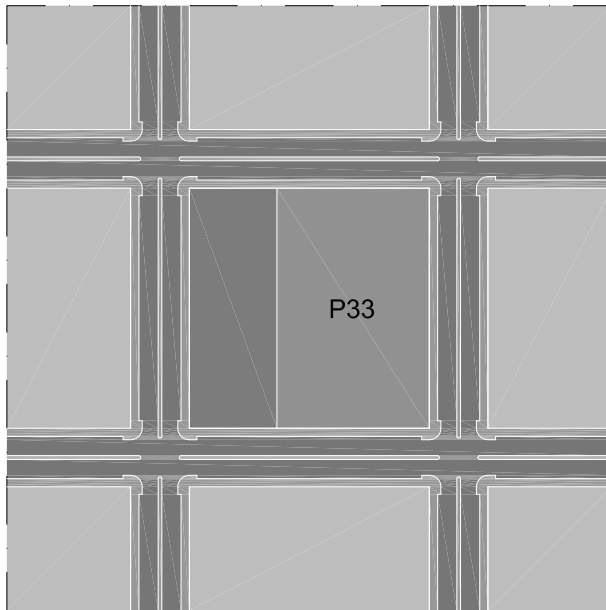


NUMERO DE VIVIENDAS 1280	80 VIV. / Ha.
Nº DE PLANTAS / SUPERFICIE TOTAL DE MANZANA LUCRATIVA	B+4 / 48.000,00 m. ²
SUPERFICIE DE EQUIPAMIENTOS	37.120,00 m. ²
SUPERFICIE DE ESPACIOS LIBRES	26.880,00 m. ²
SUPERFICIE DE ACERAS	20.606,00 m. ²
SUPERFICIE DE CALZADA	27.394,00 m. ²
UNIDADES DE ÁRBOLES EN ACERAS	560 UNID.
RED DE ABASTECIMIENTO DE AGUA	2.512 m.
RED DE SANEAMIENTO UNITARIO	2.800 m.
RED DE SANEAMIENTO SEPARATIVO	FECALES 1.464 m.
	PLUVIALES 2.800 m.
UNIDADES DE PUNTOS DE LUZ	NIVEL SERVICIO ELEVADO 247 UNID.
	NIVEL SERVICIO BÁSICO 231 UNID.

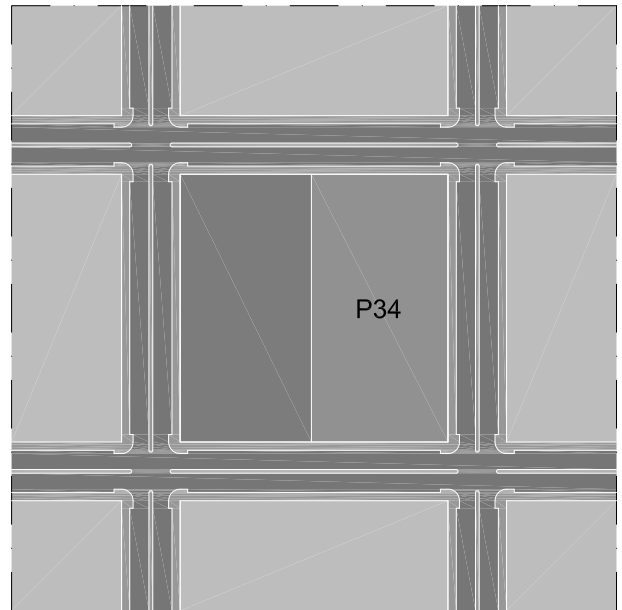
35% de EFICIENCIA SUPERFICIAL
SUPERFICIE DE VIARIO 56.000 m.²

PLURIFAMILIAR

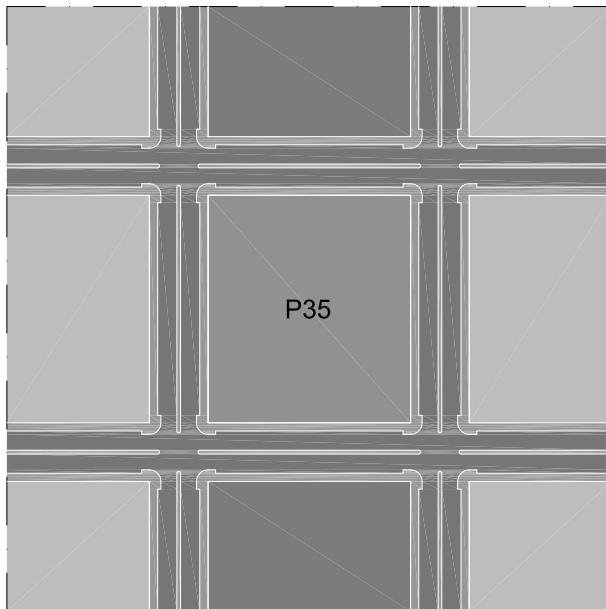
EFICIENCIA LINEAL m. / ha 100
LONG. VIAL 1.600m. ANCHO MEDIO 35,00m.



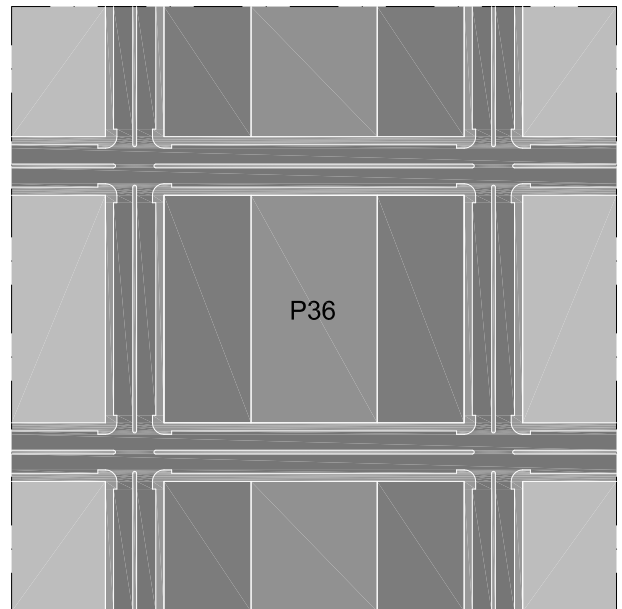
NUMERO DE VIVIENDAS 320		20 VIV. / Ha.
Nº DE PLANTAS / SUPERFICIE TOTAL DE MANZANA LUCRATIVA	B+1 / 78.800,00 m. ²	
SUPERFICIE DE EQUIPAMIENTOS	9.200,00 m. ²	
SUPERFICIE DE ESPACIOS LIBRES	16.000,00 m. ²	
SUPERFICIE DE ACERAS	18.546,00 m. ²	
SUPERFICIE DE CALZADA	37.454,00 m. ²	
UNIDADES DE ÁRBOLES EN ACERAS	476 UNID.	
RED DE ABASTECIMIENTO DE AGUA	2.276 m.	
RED DE SANEAMIENTO UNITARIO	3.200 m.	
RED DE SANEAMIENTO SEPARATIVO	FECALAS	2.360 m.
	PLUVIALES	3.200 m.
UNIDADES DE PUNTOS DE LUZ	NIVEL SERVICIO ELEVADO	170 UNID.
	NIVEL SERVICIO BÁSICO	128 UNID.



NUMERO DE VIVIENDAS 640		40 VIV. / Ha.
Nº DE PLANTAS / SUPERFICIE TOTAL DE MANZANA LUCRATIVA	B+2 / 72.640,00 m. ²	
SUPERFICIE DE EQUIPAMIENTOS	15.360,00 m. ²	
SUPERFICIE DE ESPACIOS LIBRES	16.000,00 m. ²	
SUPERFICIE DE ACERAS	18.546,00 m. ²	
SUPERFICIE DE CALZADA	37.454,00 m. ²	
UNIDADES DE ÁRBOLES EN ACERAS	476 UNID.	
RED DE ABASTECIMIENTO DE AGUA	2.204 m.	
RED DE SANEAMIENTO UNITARIO	3.200 m.	
RED DE SANEAMIENTO SEPARATIVO	FECALAS	2.288 m.
	PLUVIALES	3.200 m.
UNIDADES DE PUNTOS DE LUZ	NIVEL SERVICIO ELEVADO	170 UNID.
	NIVEL SERVICIO BÁSICO	128 UNID.



NUMERO DE VIVIENDAS 960		60 VIV. / Ha.
Nº DE PLANTAS / SUPERFICIE TOTAL DE MANZANA LUCRATIVA	B+3 / 60.800,00 m. ²	
SUPERFICIE DE EQUIPAMIENTOS	23.040,00 m. ²	
SUPERFICIE DE ESPACIOS LIBRES	20.160,00 m. ²	
SUPERFICIE DE ACERAS	18.546,00 m. ²	
SUPERFICIE DE CALZADA	37.454,00 m. ²	
UNIDADES DE ÁRBOLES EN ACERAS	476 UNID.	
RED DE ABASTECIMIENTO DE AGUA	1.988 m.	
RED DE SANEAMIENTO UNITARIO	3.200 m.	
RED DE SANEAMIENTO SEPARATIVO	FECALAS	1.656 m.
	PLUVIALES	3.200 m.
UNIDADES DE PUNTOS DE LUZ	NIVEL SERVICIO ELEVADO	186 UNID.
	NIVEL SERVICIO BÁSICO	144 UNID.

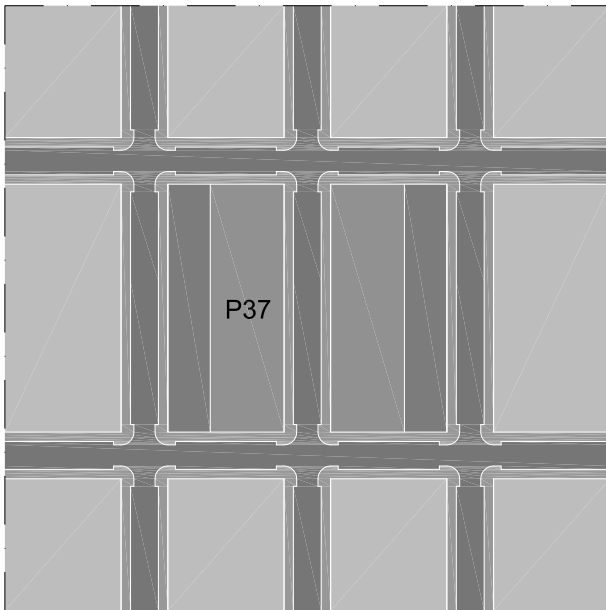


NUMERO DE VIVIENDAS 1280		80 VIV. / Ha.
Nº DE PLANTAS / SUPERFICIE TOTAL DE MANZANA LUCRATIVA	B+5 / 40.000,00 m. ²	
SUPERFICIE DE EQUIPAMIENTOS	37.120,00 m. ²	
SUPERFICIE DE ESPACIOS LIBRES	26.880,00 m. ²	
SUPERFICIE DE ACERAS	18.546,00 m. ²	
SUPERFICIE DE CALZADA	37.454,00 m. ²	
UNIDADES DE ÁRBOLES EN ACERAS	476 UNID.	
RED DE ABASTECIMIENTO DE AGUA	1.860 m.	
RED DE SANEAMIENTO UNITARIO	3.200 m.	
RED DE SANEAMIENTO SEPARATIVO	FECALAS	1.400 m.
	PLUVIALES	3.200 m.
UNIDADES DE PUNTOS DE LUZ	NIVEL SERVICIO ELEVADO	213 UNID.
	NIVEL SERVICIO BÁSICO	171 UNID.

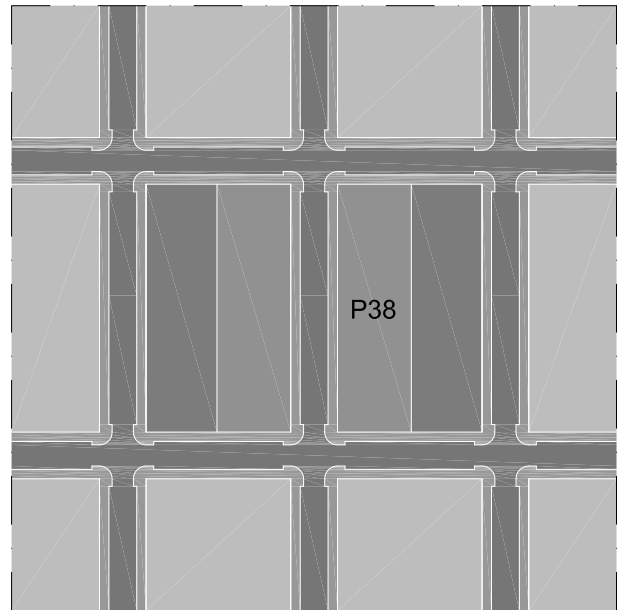
35% de EFICIENCIA SUPERFICIAL
SUPERFICIE DE VIARIO 56.000 m.²

PLURIFAMILIAR

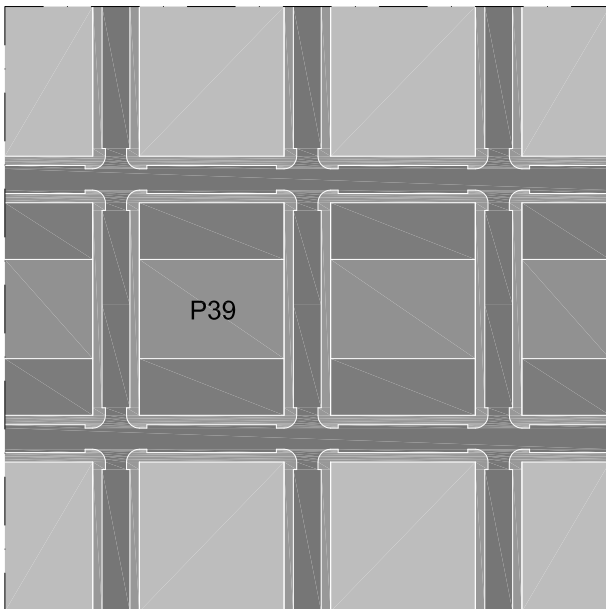
EFICIENCIA LINEAL m. / ha 125
LONG. VIAL 2.000m. ANCHO MEDIO 28,00m.



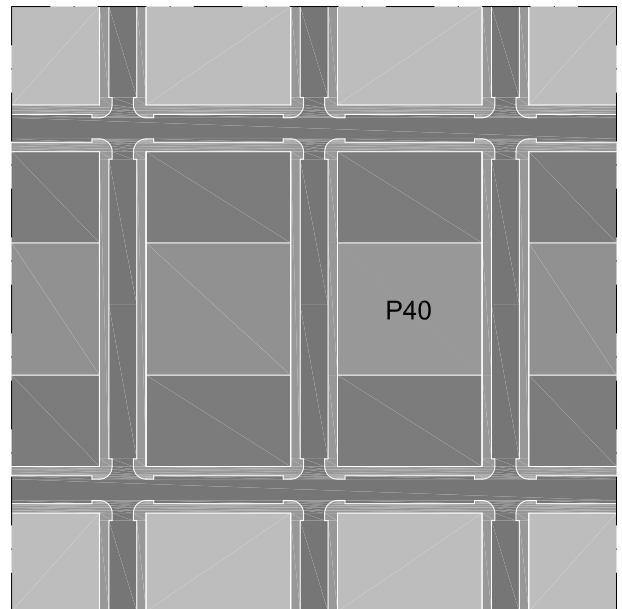
NUMERO DE VIVIENDAS 320		20 VIV. / Ha.
Nº DE PLANTAS / SUPERFICIE TOTAL DE MANZANA LUCRATIVA	B+1 / 78.800,00 m. ²	
SUPERFICIE DE EQUIPAMIENTOS	9.200,00 m. ²	
SUPERFICIE DE ESPACIOS LIBRES	16.000,00 m. ²	
SUPERFICIE DE ACERAS	22.139,00 m. ²	
SUPERFICIE DE CALZADA	33.861,00 m. ²	
UNIDADES DE ÁRBOLES EN ACERAS	400 UNID.	
RED DE ABASTECIMIENTO DE AGUA	2.644 m.	
RED DE SANEAMIENTO UNITARIO	4.000 m.	
RED DE SANEAMIENTO SEPARATIVO	FECALÉS	2.752 m.
	PLUVIALES	4.000 m.
UNIDADES DE PUNTOS DE LUZ	NIVEL SERVICIO ELEVADO	197 UNID.
	NIVEL SERVICIO BÁSICO	179 UNID.



NUMERO DE VIVIENDAS 640		40 VIV. / Ha.
Nº DE PLANTAS / SUPERFICIE TOTAL DE MANZANA LUCRATIVA	B+2 / 72.640,00 m. ²	
SUPERFICIE DE EQUIPAMIENTOS	15.360,00 m. ²	
SUPERFICIE DE ESPACIOS LIBRES	16.000,00 m. ²	
SUPERFICIE DE ACERAS	22.139,00 m. ²	
SUPERFICIE DE CALZADA	33.861,00 m. ²	
UNIDADES DE ÁRBOLES EN ACERAS	400 UNID.	
RED DE ABASTECIMIENTO DE AGUA	2.564 m.	
RED DE SANEAMIENTO UNITARIO	4.000 m.	
RED DE SANEAMIENTO SEPARATIVO	FECALÉS	2.672 m.
	PLUVIALES	4.000 m.
UNIDADES DE PUNTOS DE LUZ	NIVEL SERVICIO ELEVADO	197 UNID.
	NIVEL SERVICIO BÁSICO	179 UNID.



NUMERO DE VIVIENDAS 960		60 VIV. / Ha.
Nº DE PLANTAS / SUPERFICIE TOTAL DE MANZANA LUCRATIVA	B+3 / 60.800,00 m. ²	
SUPERFICIE DE EQUIPAMIENTOS	23.040,00 m. ²	
SUPERFICIE DE ESPACIOS LIBRES	20.160,00 m. ²	
SUPERFICIE DE ACERAS	22.139,00 m. ²	
SUPERFICIE DE CALZADA	33.861,00 m. ²	
UNIDADES DE ÁRBOLES EN ACERAS	400 UNID.	
RED DE ABASTECIMIENTO DE AGUA	2.416 m.	
RED DE SANEAMIENTO UNITARIO	4.000 m.	
RED DE SANEAMIENTO SEPARATIVO	FECALÉS	2.126 m.
	PLUVIALES	4.000 m.
UNIDADES DE PUNTOS DE LUZ	NIVEL SERVICIO ELEVADO	213 UNID.
	NIVEL SERVICIO BÁSICO	195 UNID.

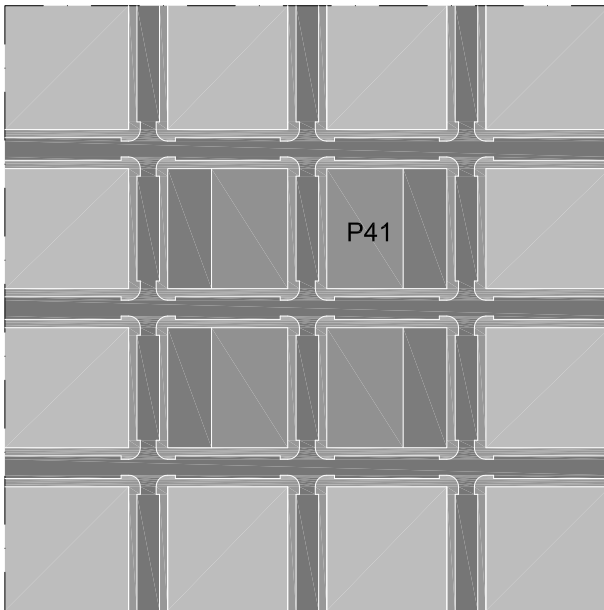


NUMERO DE VIVIENDAS 1280		80 VIV. / Ha.
Nº DE PLANTAS / SUPERFICIE TOTAL DE MANZANA LUCRATIVA	B+5 / 40.000,00 m. ²	
SUPERFICIE DE EQUIPAMIENTOS	37.120,00 m. ²	
SUPERFICIE DE ESPACIOS LIBRES	26.880,00 m. ²	
SUPERFICIE DE ACERAS	22.139,00 m. ²	
SUPERFICIE DE CALZADA	33.861,00 m. ²	
UNIDADES DE ÁRBOLES EN ACERAS	400 UNID.	
RED DE ABASTECIMIENTO DE AGUA	2.144 m.	
RED DE SANEAMIENTO UNITARIO	4.000 m.	
RED DE SANEAMIENTO SEPARATIVO	FECALÉS	1.712 m.
	PLUVIALES	4.000 m.
UNIDADES DE PUNTOS DE LUZ	NIVEL SERVICIO ELEVADO	240 UNID.
	NIVEL SERVICIO BÁSICO	222 UNID.

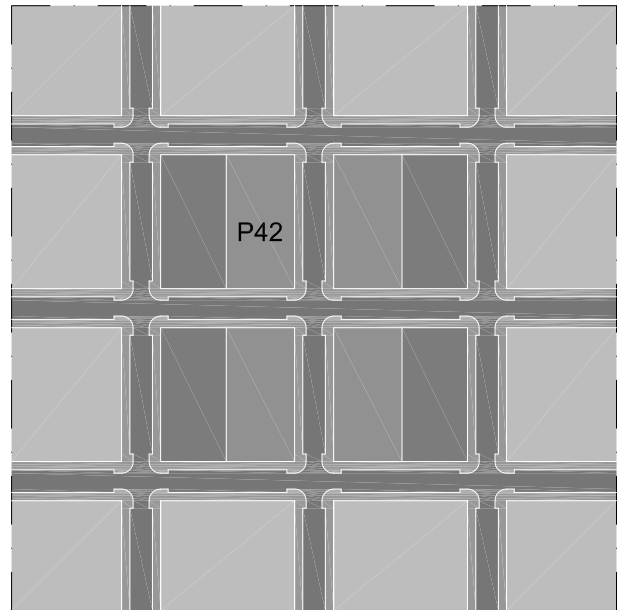
35% de EFICIENCIA SUPERFICIAL
SUPERFICIE DE VIARIO 56.000 m.²

PLURIFAMILIAR

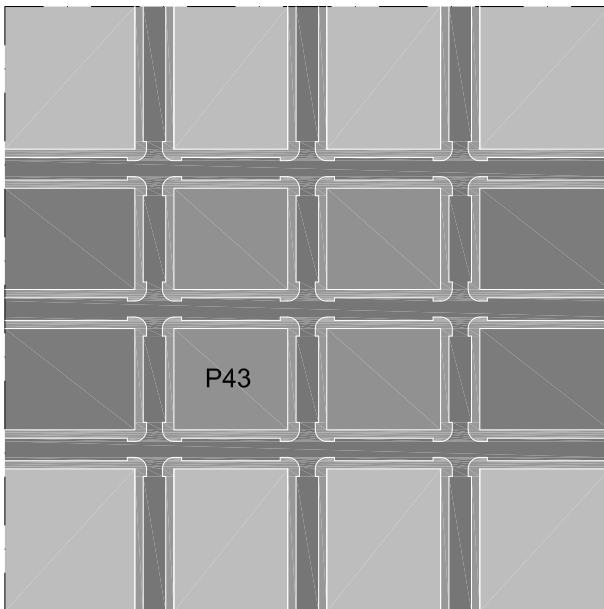
EFICIENCIA LINEAL m. / ha 150
LONG. VIAL 2.400m. ANCHO MEDIO 23,33m.



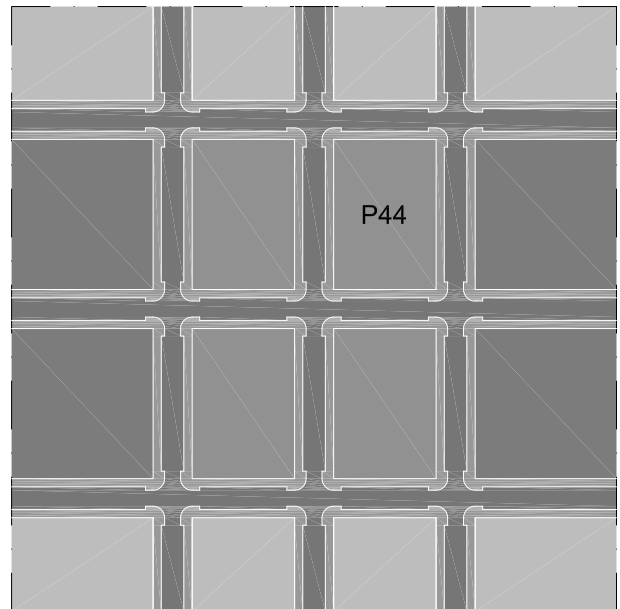
NUMERO DE VIVIENDAS 320		20 VIV. / Ha.
Nº DE PLANTAS / SUPERFICIE TOTAL DE MANZANA LUCRATIVA	B+1 / 78.800,00 m. ²	
SUPERFICIE DE EQUIPAMIENTOS	9.200,00 m. ²	
SUPERFICIE DE ESPACIOS LIBRES	16.000,00 m. ²	
SUPERFICIE DE ACERAS	23.580,00 m. ²	
SUPERFICIE DE CALZADA	32.420,00 m. ²	
UNIDADES DE ÁRBOLES EN ACERAS	480 UNID.	
RED DE ABASTECIMIENTO DE AGUA	2,952 ml.	
RED DE SANEAMIENTO UNITARIO	4,800 ml.	
RED DE SANEAMIENTO SEPARATIVO	FECALES	3,072 ml.
	PLUVIALES	4,800 ml.
UNIDADES DE PUNTOS DE LUZ	NIVEL SERVICIO ELEVADO	201 UNID.
	NIVEL SERVICIO BÁSICO	184 UNID.



NUMERO DE VIVIENDAS 640		40 VIV. / Ha.
Nº DE PLANTAS / SUPERFICIE TOTAL DE MANZANA LUCRATIVA	B+2 / 72.640,00 m. ²	
SUPERFICIE DE EQUIPAMIENTOS	15.360,00 m. ²	
SUPERFICIE DE ESPACIOS LIBRES	16.000,00 m. ²	
SUPERFICIE DE ACERAS	23.580,00 m. ²	
SUPERFICIE DE CALZADA	32.420,00 m. ²	
UNIDADES DE ÁRBOLES EN ACERAS	480 UNID.	
RED DE ABASTECIMIENTO DE AGUA	2,808 ml.	
RED DE SANEAMIENTO UNITARIO	4,800 ml.	
RED DE SANEAMIENTO SEPARATIVO	FECALES	2,928 ml.
	PLUVIALES	4,800 ml.
UNIDADES DE PUNTOS DE LUZ	NIVEL SERVICIO ELEVADO	201 UNID.
	NIVEL SERVICIO BÁSICO	184 UNID.



NUMERO DE VIVIENDAS 960		60 VIV. / Ha.
Nº DE PLANTAS / SUPERFICIE TOTAL DE MANZANA LUCRATIVA	B+3 / 60.800,00 m. ²	
SUPERFICIE DE EQUIPAMIENTOS	23.040,00 m. ²	
SUPERFICIE DE ESPACIOS LIBRES	20.160,00 m. ²	
SUPERFICIE DE ACERAS	23.580,00 m. ²	
SUPERFICIE DE CALZADA	32.420,00 m. ²	
UNIDADES DE ÁRBOLES EN ACERAS	480 UNID.	
RED DE ABASTECIMIENTO DE AGUA	2,376 m.	
RED DE SANEAMIENTO UNITARIO	4,800 m.	
RED DE SANEAMIENTO SEPARATIVO	FECALES	2,060 m.
	PLUVIALES	4,800 m.
UNIDADES DE PUNTOS DE LUZ	NIVEL SERVICIO ELEVADO	217 UNID.
	NIVEL SERVICIO BÁSICO	200 UNID.

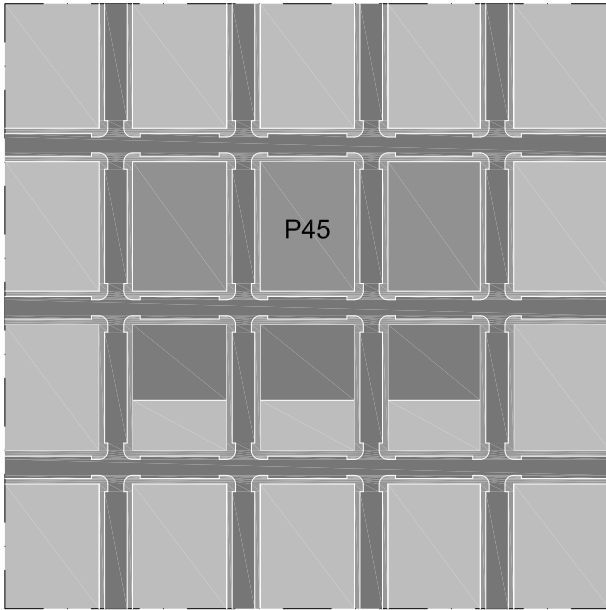


NUMERO DE VIVIENDAS 1280		80 VIV. / Ha.
Nº DE PLANTAS / SUPERFICIE TOTAL DE MANZANA LUCRATIVA	B+5 / 40.000,00 m. ²	
SUPERFICIE DE EQUIPAMIENTOS	37.120,00 m. ²	
SUPERFICIE DE ESPACIOS LIBRES	26.880,00 m. ²	
SUPERFICIE DE ACERAS	23.580,00 m. ²	
SUPERFICIE DE CALZADA	32.420,00 m. ²	
UNIDADES DE ÁRBOLES EN ACERAS	480 UNID.	
RED DE ABASTECIMIENTO DE AGUA	2,120 m.	
RED DE SANEAMIENTO UNITARIO	4,800 m.	
RED DE SANEAMIENTO SEPARATIVO	FECALES	1,670 m.
	PLUVIALES	4,800 m.
UNIDADES DE PUNTOS DE LUZ	NIVEL SERVICIO ELEVADO	244 UNID.
	NIVEL SERVICIO BÁSICO	227 UNID.


35% de EFICIENCIA SUPERFICIAL
SUPERFICIE DE VIARIO 56.000 m.²

PLURIFAMILIAR

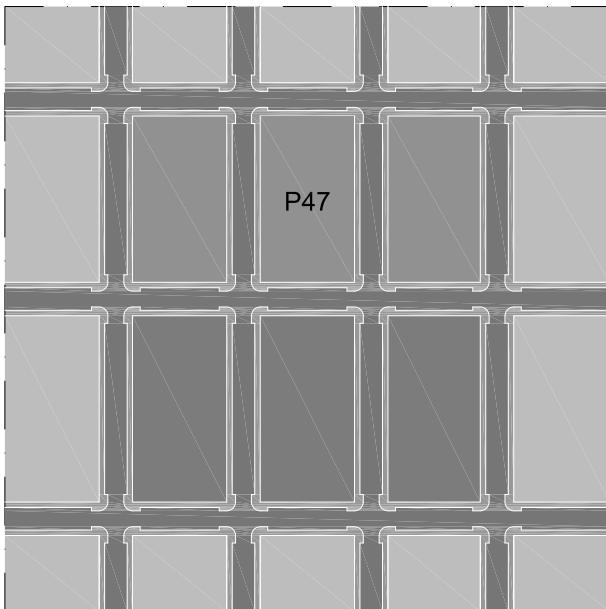
EFICIENCIA LINEAL m. / ha 175
LONG. VIAL 2.800m. ANCHO MEDIO 20,00m.




NUMERO DE VIVIENDAS 320		20 VIV. / Ha.
Nº DE PLANTAS / SUPERFICIE TOTAL DE MANZANA LUCRATIVA	B+1 / 78.800,00 m. ²	
SUPERFICIE DE EQUIPAMIENTOS	9.200,00 m. ²	
SUPERFICIE DE ESPACIOS LIBRES	16.000,00 m. ²	
SUPERFICIE DE ACERAS	18.616,00 m. ²	
SUPERFICIE DE CALZADA	37.384,00 m. ²	
UNIDADES DE ÁRBOLES EN ACERAS	560 UNID.	
RED DE ABASTECIMIENTO DE AGUA	3.392 m.	
RED DE SANEAMIENTO UNITARIO	5.600 m.	
RED DE SANEAMIENTO SEPARATIVO		
FECALES	3.512 m.	
PLUVIALES	5.600 m.	
UNIDADES DE PUNTOS DE LUZ		
NIVEL SERVICIO ELEVADO	224 UNID.	
NIVEL SERVICIO BÁSICO	204 UNID.	



NUMERO DE VIVIENDAS 640		40 VIV. / Ha.
Nº DE PLANTAS / SUPERFICIE TOTAL DE MANZANA LUCRATIVA	B+2 / 72.640,00 m. ²	
SUPERFICIE DE EQUIPAMIENTOS	15.360,00 m. ²	
SUPERFICIE DE ESPACIOS LIBRES	16.000,00 m. ²	
SUPERFICIE DE ACERAS	18.616,00 m. ²	
SUPERFICIE DE CALZADA	37.384,00 m. ²	
UNIDADES DE ÁRBOLES EN ACERAS	560 UNID.	
RED DE ABASTECIMIENTO DE AGUA	3.132 m.	
RED DE SANEAMIENTO UNITARIO	5.600 m.	
RED DE SANEAMIENTO SEPARATIVO		
FECALES	3.512 m.	
PLUVIALES	5.600 m.	
UNIDADES DE PUNTOS DE LUZ		
NIVEL SERVICIO ELEVADO	224 UNID.	
NIVEL SERVICIO BÁSICO	204 UNID.	



NUMERO DE VIVIENDAS 960		60 VIV. / Ha.
Nº DE PLANTAS / SUPERFICIE TOTAL DE MANZANA LUCRATIVA	B+3 / 60.800,00 m. ²	
SUPERFICIE DE EQUIPAMIENTOS	23.040,00 m. ²	
SUPERFICIE DE ESPACIOS LIBRES	20.160,00 m. ²	
SUPERFICIE DE ACERAS	18.616,00 m. ²	
SUPERFICIE DE CALZADA	37.384,00 m. ²	
UNIDADES DE ÁRBOLES EN ACERAS	560 UNID.	
RED DE ABASTECIMIENTO DE AGUA	2.736 m.	
RED DE SANEAMIENTO UNITARIO	5.600 m.	
RED DE SANEAMIENTO SEPARATIVO		
FECALES	3.430 m.	
PLUVIALES	5.600 m.	
UNIDADES DE PUNTOS DE LUZ		
NIVEL SERVICIO ELEVADO	240 UNID.	
NIVEL SERVICIO BÁSICO	220 UNID.	



NUMERO DE VIVIENDAS 1280		80 VIV. / Ha.
Nº DE PLANTAS / SUPERFICIE TOTAL DE MANZANA LUCRATIVA	B+5 / 40.000,00 m. ²	
SUPERFICIE DE EQUIPAMIENTOS	37.120,00 m. ²	
SUPERFICIE DE ESPACIOS LIBRES	26.880,00 m. ²	
SUPERFICIE DE ACERAS	18.616,00 m. ²	
SUPERFICIE DE CALZADA	37.384,00 m. ²	
UNIDADES DE ÁRBOLES EN ACERAS	560 UNID.	
RED DE ABASTECIMIENTO DE AGUA	2.392 m.	
RED DE SANEAMIENTO UNITARIO	5.600 m.	
RED DE SANEAMIENTO SEPARATIVO		
FECALES	1.960 m.	
PLUVIALES	5.600 m.	
UNIDADES DE PUNTOS DE LUZ		
NIVEL SERVICIO ELEVADO	267 UNID.	
NIVEL SERVICIO BÁSICO	247 UNID.	

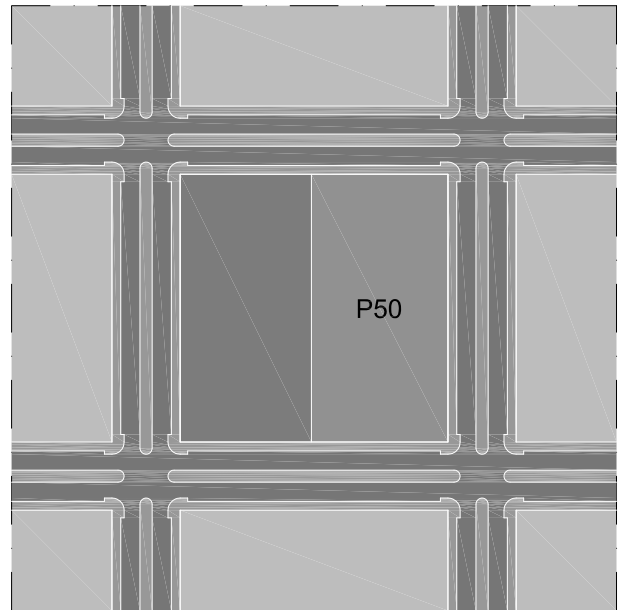
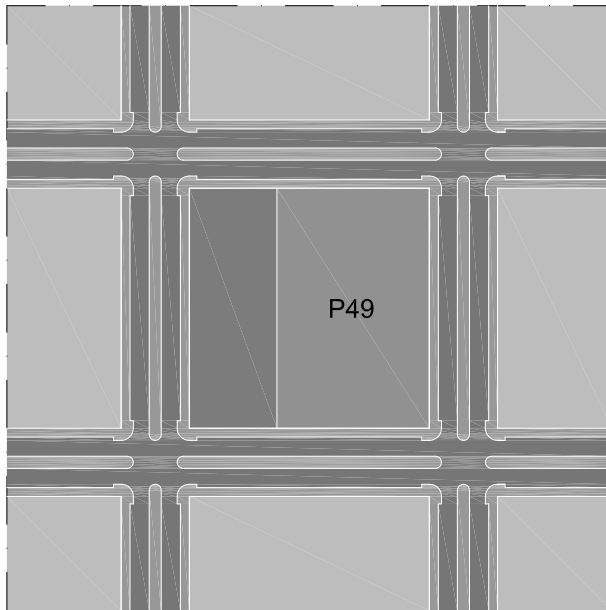
40% de EFICIENCIA SUPERFICIAL

PLURIFAMILIAR

EFICIENCIA LINEAL m. / ha 100

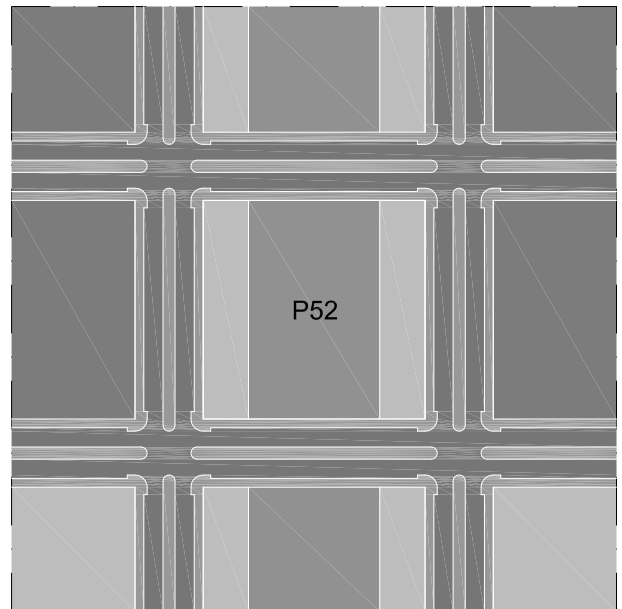
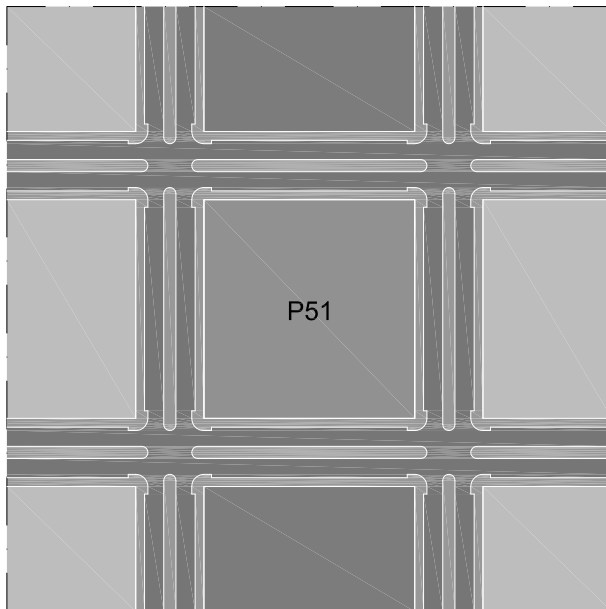
SUPERFICIE DE VIARIO 64.000 m.²

LONG. VIAL 1.600m. ANCHO MEDIO 40,00m.



NUMERO DE VIVIENDAS 320	20 VIV. / Ha.
Nº DE PLANTAS / SUPERFICIE TOTAL DE MANZANA LUCRATIVA	B+1 / 70.800,00 m. ²
SUPERFICIE DE EQUIPAMIENTOS	9.200,00 m. ²
SUPERFICIE DE ESPACIOS LIBRES	16.000,00 m. ²
SUPERFICIE DE ACERAS	26.474,00 m. ²
SUPERFICIE DE CALZADA	37.526,00 m. ²
UNIDADES DE ÁRBOLES EN ACERAS	392 UNID.
RED DE ABASTECIMIENTO DE AGUA	2.228 m.
RED DE SANEAMIENTO UNITARIO	3.200 m.
RED DE SANEAMIENTO SEPARATIVO	FECALES 2.312 m.
	PLUVIALES 3.200 m.
UNIDADES DE PUNTOS DE LUZ	NIVEL SERVICIO ELEVADO 170 UNID.
	NIVEL SERVICIO BÁSICO 135 UNID.

NUMERO DE VIVIENDAS 640	40 VIV. / Ha.
Nº DE PLANTAS / SUPERFICIE TOTAL DE MANZANA LUCRATIVA	B+2 / 64.640,00 m. ²
SUPERFICIE DE EQUIPAMIENTOS	15.360,00 m. ²
SUPERFICIE DE ESPACIOS LIBRES	16.000,00 m. ²
SUPERFICIE DE ACERAS	26.474,00 m. ²
SUPERFICIE DE CALZADA	37.526,00 m. ²
UNIDADES DE ÁRBOLES EN ACERAS	392 UNID.
RED DE ABASTECIMIENTO DE AGUA	2.152 m.
RED DE SANEAMIENTO UNITARIO	3.200 m.
RED DE SANEAMIENTO SEPARATIVO	FECALES 2.232 m.
	PLUVIALES 3.200 m.
UNIDADES DE PUNTOS DE LUZ	NIVEL SERVICIO ELEVADO 170 UNID.
	NIVEL SERVICIO BÁSICO 135 UNID.



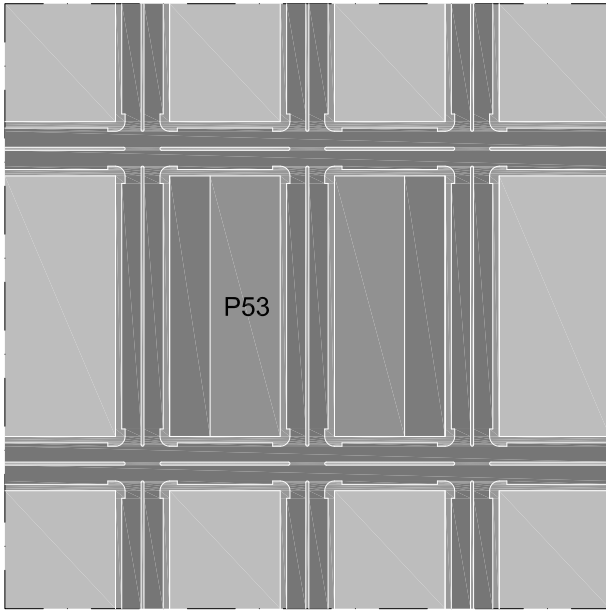
NUMERO DE VIVIENDAS 960	60 VIV. / Ha.
Nº DE PLANTAS / SUPERFICIE TOTAL DE MANZANA LUCRATIVA	B+3 / 52.800,00 m. ²
SUPERFICIE DE EQUIPAMIENTOS	23.040,00 m. ²
SUPERFICIE DE ESPACIOS LIBRES	20.160,00 m. ²
SUPERFICIE DE ACERAS	26.474,00 m. ²
SUPERFICIE DE CALZADA	37.526,00 m. ²
UNIDADES DE ÁRBOLES EN ACERAS	392 UNID.
RED DE ABASTECIMIENTO DE AGUA	1.952 m.
RED DE SANEAMIENTO UNITARIO	3.200 m.
RED DE SANEAMIENTO SEPARATIVO	FECALES 1.584 m.
	PLUVIALES 3.200 m.
UNIDADES DE PUNTOS DE LUZ	NIVEL SERVICIO ELEVADO 186 UNID.
	NIVEL SERVICIO BÁSICO 151 UNID.

NUMERO DE VIVIENDAS 1280	80 VIV. / Ha.
Nº DE PLANTAS / SUPERFICIE TOTAL DE MANZANA LUCRATIVA	B+6 / 32.000,00 m. ²
SUPERFICIE DE EQUIPAMIENTOS	37.120,00 m. ²
SUPERFICIE DE ESPACIOS LIBRES	26.880,00 m. ²
SUPERFICIE DE ACERAS	26.474,00 m. ²
SUPERFICIE DE CALZADA	37.526,00 m. ²
UNIDADES DE ÁRBOLES EN ACERAS	392 UNID.
RED DE ABASTECIMIENTO DE AGUA	1.276 m.
RED DE SANEAMIENTO UNITARIO	3.200 m.
RED DE SANEAMIENTO SEPARATIVO	FECALES 1.390 m.
	PLUVIALES 3.200 m.
UNIDADES DE PUNTOS DE LUZ	NIVEL SERVICIO ELEVADO 213 UNID.
	NIVEL SERVICIO BÁSICO 178 UNID.

40% de EFICIENCIA SUPERFICIAL
SUPERFICIE DE VIARIO 64.000 m.²

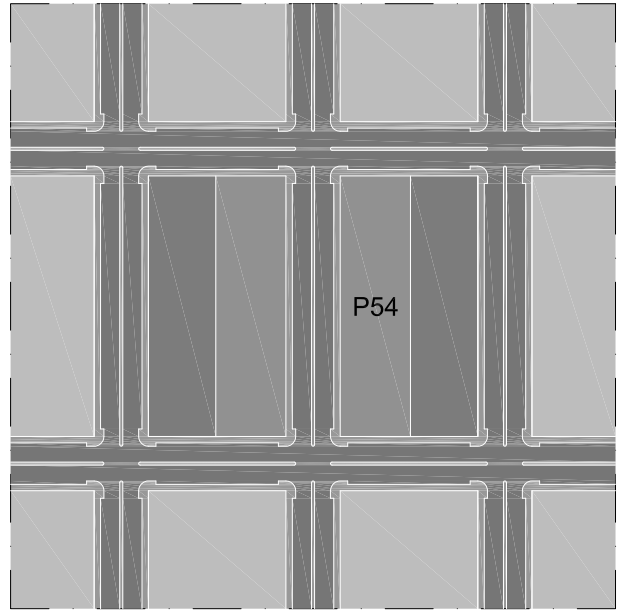
PLURIFAMILIAR

EFICIENCIA LINEAL m. / ha 125
LONG. VIAL 2.000m. ANCHO MEDIO 32,00m.



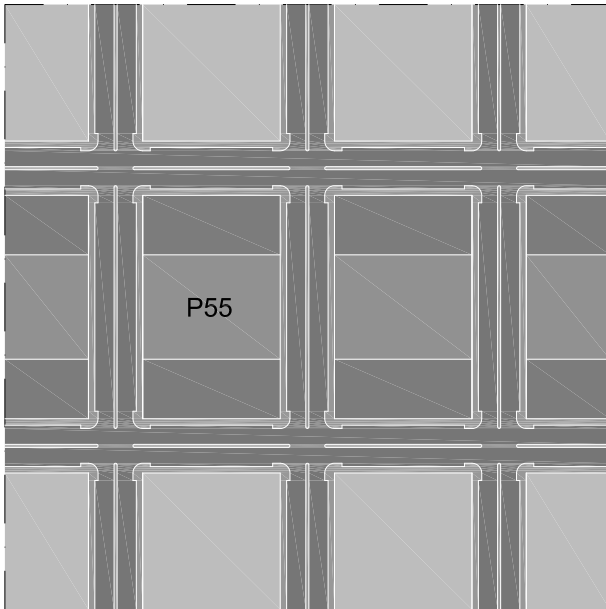
NUMERO DE VIVIENDAS 320 20 VIV. / Ha.

Nº DE PLANTAS / SUPERFICIE TOTAL DE MANZANA LUCRATIVA	B+1 / 70.800,00 m. ²
SUPERFICIE DE EQUIPAMIENTOS	9.200,00 m. ²
SUPERFICIE DE ESPACIOS LIBRES	16.000,00 m. ²
SUPERFICIE DE ACERAS	17.991,00 m. ²
SUPERFICIE DE CALZADA	46.009,00 m. ²
UNIDADES DE ÁRBOLES EN ACERAS	582 UNID.
RED DE ABASTECIMIENTO DE AGUA	2.560 m.
RED DE SANEAMIENTO UNITARIO	4.000 m.
RED DE SANEAMIENTO SEPARATIVO	FECALÉS 2.680 m.
	PLUVIALES 4.000 m.
UNIDADES DE PUNTOS DE LUZ	NIVEL SERVICIO ELEVADO 178 UNID.
	NIVEL SERVICIO BÁSICO 144 UNID.



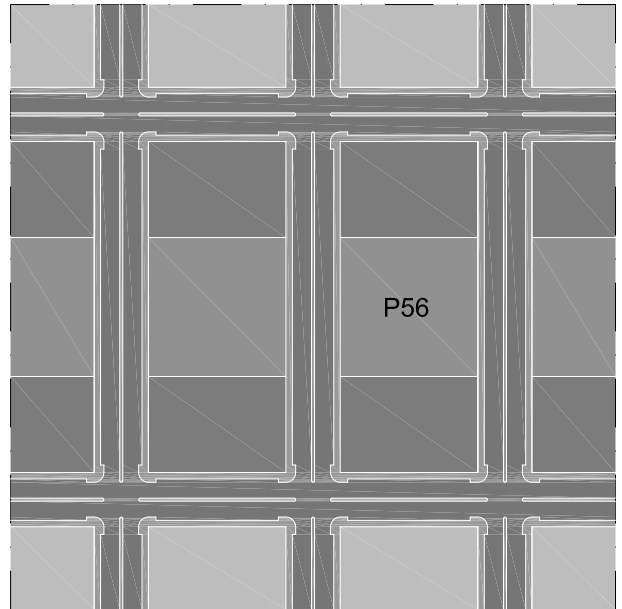
NUMERO DE VIVIENDAS 640 40 VIV. / Ha.

Nº DE PLANTAS / SUPERFICIE TOTAL DE MANZANA LUCRATIVA	B+2 / 64.640,00 m. ²
SUPERFICIE DE EQUIPAMIENTOS	15.360,00 m. ²
SUPERFICIE DE ESPACIOS LIBRES	16.000,00 m. ²
SUPERFICIE DE ACERAS	17.991,00 m. ²
SUPERFICIE DE CALZADA	46.009,00 m. ²
UNIDADES DE ÁRBOLES EN ACERAS	582 UNID.
RED DE ABASTECIMIENTO DE AGUA	2.470 m.
RED DE SANEAMIENTO UNITARIO	4.000 m.
RED DE SANEAMIENTO SEPARATIVO	FECALÉS 2.588 m.
	PLUVIALES 4.000 m.
UNIDADES DE PUNTOS DE LUZ	NIVEL SERVICIO ELEVADO 178 UNID.
	NIVEL SERVICIO BÁSICO 144 UNID.



NUMERO DE VIVIENDAS 960 60 VIV. / Ha.

Nº DE PLANTAS / SUPERFICIE TOTAL DE MANZANA LUCRATIVA	B+3 / 52.800,00 m. ²
SUPERFICIE DE EQUIPAMIENTOS	23.040,00 m. ²
SUPERFICIE DE ESPACIOS LIBRES	20.160,00 m. ²
SUPERFICIE DE ACERAS	17.991,00 m. ²
SUPERFICIE DE CALZADA	46.009,00 m. ²
UNIDADES DE ÁRBOLES EN ACERAS	582 UNID.
RED DE ABASTECIMIENTO DE AGUA	2.340 m.
RED DE SANEAMIENTO UNITARIO	4.000 m.
RED DE SANEAMIENTO SEPARATIVO	FECALÉS 2.024 m.
	PLUVIALES 4.000 m.
UNIDADES DE PUNTOS DE LUZ	NIVEL SERVICIO ELEVADO 194 UNID.
	NIVEL SERVICIO BÁSICO 160 UNID.



NUMERO DE VIVIENDAS 1280 80 VIV. / Ha.

Nº DE PLANTAS / SUPERFICIE TOTAL DE MANZANA LUCRATIVA	B+6 / 32.000,00 m. ²
SUPERFICIE DE EQUIPAMIENTOS	37.120,00 m. ²
SUPERFICIE DE ESPACIOS LIBRES	26.880,00 m. ²
SUPERFICIE DE ACERAS	17.991,00 m. ²
SUPERFICIE DE CALZADA	46.009,00 m. ²
UNIDADES DE ÁRBOLES EN ACERAS	582 UNID.
RED DE ABASTECIMIENTO DE AGUA	2.056 m.
RED DE SANEAMIENTO UNITARIO	4.000 m.
RED DE SANEAMIENTO SEPARATIVO	FECALÉS 1.598 m.
	PLUVIALES 4.000 m.
UNIDADES DE PUNTOS DE LUZ	NIVEL SERVICIO ELEVADO 221 UNID.
	NIVEL SERVICIO BÁSICO 187 UNID.


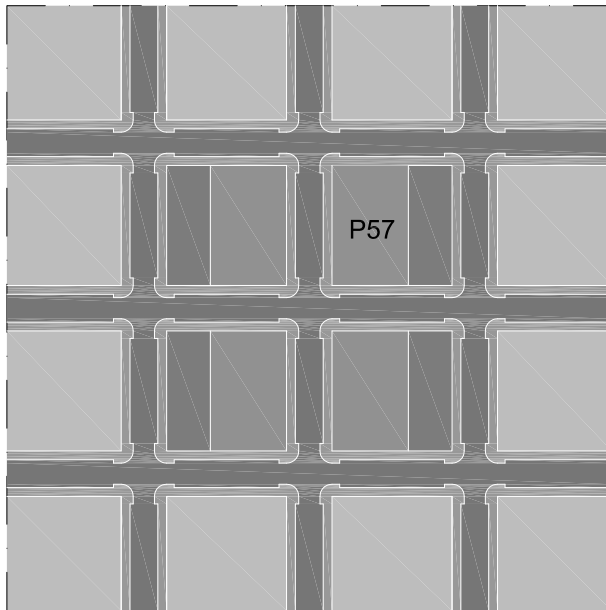
40% de EFICIENCIA SUPERFICIAL

PLURIFAMILIAR

EFICIENCIA LINEAL m. / ha 150

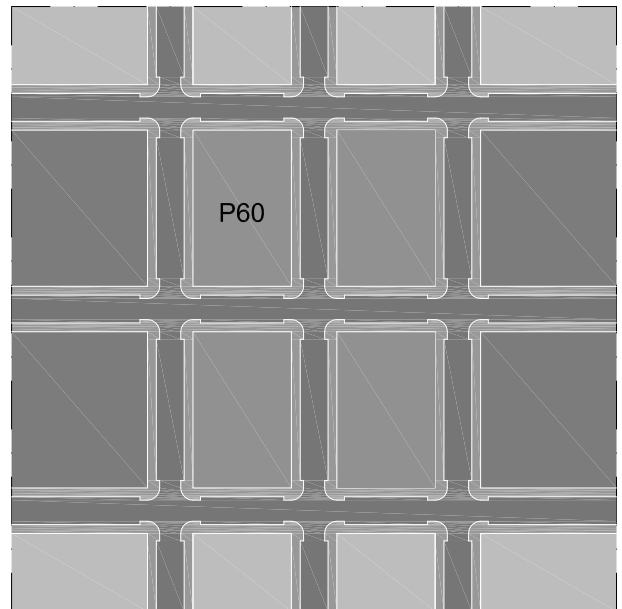
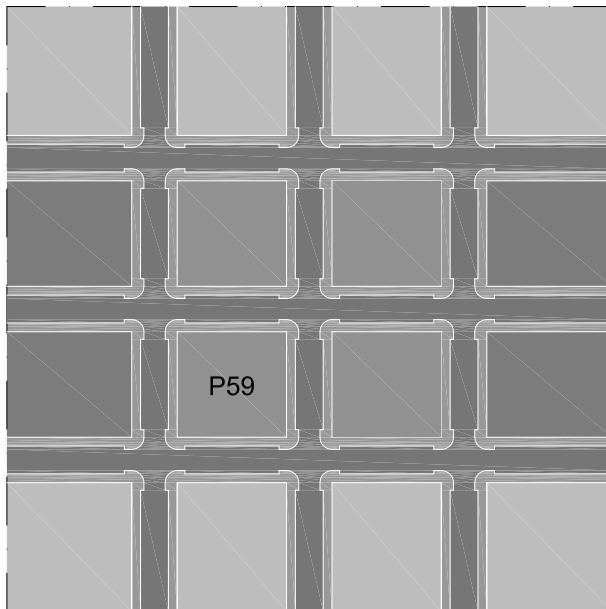
SUPERFICIE DE VIARIO 64.000 m.²

LONG. VIAL 2.400m. ANCHO MEDIO 26,66m.



NUMERO DE VIVIENDAS 320		20 VIV. / Ha.	
Nº DE PLANTAS / SUPERFICIE TOTAL DE MANZANA LUCRATIVA	B+1 / 70.800,00 m. ²		
SUPERFICIE DE EQUIPAMIENTOS	9.200,00 m. ²		
SUPERFICIE DE ESPACIOS LIBRES	16.000,00 m. ²		
SUPERFICIE DE ACERAS	24.249,00 m. ²		
SUPERFICIE DE CALZADA	39.751,00 m. ²		
UNIDADES DE ÁRBOLES EN ACERAS	480 UNID.		
RED DE ABASTECIMIENTO DE AGUA	2.856 m.		
RED DE SANEAMIENTO UNITARIO	4.800 m.		
RED DE SANEAMIENTO SEPARATIVO	FECALAS	2.992 m.	
	PLUVIALES	4.800 m.	
UNIDADES DE PUNTOS DE LUZ	NIVEL SERVICIO ELEVADO	224 UNID.	
	NIVEL SERVICIO BÁSICO	201 UNID.	

NUMERO DE VIVIENDAS 640		40 VIV. / Ha.	
Nº DE PLANTAS / SUPERFICIE TOTAL DE MANZANA LUCRATIVA	B+2 / 64.640,00 m. ²		
SUPERFICIE DE EQUIPAMIENTOS	15.360,00 m. ²		
SUPERFICIE DE ESPACIOS LIBRES	16.000,00 m. ²		
SUPERFICIE DE ACERAS	24.249,00 m. ²		
SUPERFICIE DE CALZADA	39.751,00 m. ²		
UNIDADES DE ÁRBOLES EN ACERAS	480 UNID.		
RED DE ABASTECIMIENTO DE AGUA	2.700 m.		
RED DE SANEAMIENTO UNITARIO	4.800 m.		
RED DE SANEAMIENTO SEPARATIVO	FECALAS	2.828 m.	
	PLUVIALES	4.800 m.	
UNIDADES DE PUNTOS DE LUZ	NIVEL SERVICIO ELEVADO	224 UNID.	
	NIVEL SERVICIO BÁSICO	201 UNID.	




NUMERO DE VIVIENDAS 960		60 VIV. / Ha.	
Nº DE PLANTAS / SUPERFICIE TOTAL DE MANZANA LUCRATIVA	B+3 / 52.800,00 m. ²		
SUPERFICIE DE EQUIPAMIENTOS	23.040,00 m. ²		
SUPERFICIE DE ESPACIOS LIBRES	20.160,00 m. ²		
SUPERFICIE DE ACERAS	24.249,00 m. ²		
SUPERFICIE DE CALZADA	39.751,00 m. ²		
UNIDADES DE ÁRBOLES EN ACERAS	480 UNID.		
RED DE ABASTECIMIENTO DE AGUA	2.304 m.		
RED DE SANEAMIENTO UNITARIO	4.800 m.		
RED DE SANEAMIENTO SEPARATIVO	FECALAS	1.958 m.	
	PLUVIALES	4.800 m.	
UNIDADES DE PUNTOS DE LUZ	NIVEL SERVICIO ELEVADO	240 UNID.	
	NIVEL SERVICIO BÁSICO	217 UNID.	

NUMERO DE VIVIENDAS 1280		80 VIV. / Ha.	
Nº DE PLANTAS / SUPERFICIE TOTAL DE MANZANA LUCRATIVA	B+6 / 32.000,00 m. ²		
SUPERFICIE DE EQUIPAMIENTOS	37.120,00 m. ²		
SUPERFICIE DE ESPACIOS LIBRES	26.880,00 m. ²		
SUPERFICIE DE ACERAS	24.249,00 m. ²		
SUPERFICIE DE CALZADA	39.751,00 m. ²		
UNIDADES DE ÁRBOLES EN ACERAS	480 UNID.		
RED DE ABASTECIMIENTO DE AGUA	2.040 m.		
RED DE SANEAMIENTO UNITARIO	4.800 m.		
RED DE SANEAMIENTO SEPARATIVO	FECALAS	1.556 m.	
	PLUVIALES	4.800 m.	
UNIDADES DE PUNTOS DE LUZ	NIVEL SERVICIO ELEVADO	267 UNID.	
	NIVEL SERVICIO BÁSICO	244 UNID.	


40% de EFICIENCIA SUPERFICIAL
SUPERFICIE DE VIARIO 64.000 m.²

PLURIFAMILIAR


EFICIENCIA LINEAL m. / ha 175
LONG. VIAL 2.800m. ANCHO MEDIO 22,85m.




NUMERO DE VIVIENDAS 320		20 VIV. / Ha.	
Nº DE PLANTAS / SUPERFICIE TOTAL DE MANZANA LUCRATIVA	B+1 / 70.800,00 m. ²		
SUPERFICIE DE EQUIPAMIENTOS	9.200,00 m. ²		
SUPERFICIE DE ESPACIOS LIBRES	16.000,00 m. ²		
SUPERFICIE DE ACERAS	23.205,00 m. ²		
SUPERFICIE DE CALZADA	40.795,00 m. ²		
UNIDADES DE ÁRBOLES EN ACERAS	560 UNID.		
RED DE ABASTECIMIENTO DE AGUA	3.188 m.		
RED DE SANEAMIENTO UNITARIO	5.600 m.		
RED DE SANEAMIENTO SEPARATIVO	FECALAS	3.338 m.	
	PLUVIALES	5.600 m.	
UNIDADES DE PUNTOS DE LUZ	NIVEL SERVICIO ELEVADO	235 UNID.	
	NIVEL SERVICIO BÁSICO	212 UNID.	



NUMERO DE VIVIENDAS 640		40 VIV. / Ha.	
Nº DE PLANTAS / SUPERFICIE TOTAL DE MANZANA LUCRATIVA	B+2 / 64.640,00 m. ²		
SUPERFICIE DE EQUIPAMIENTOS	15.360,00 m. ²		
SUPERFICIE DE ESPACIOS LIBRES	16.000,00 m. ²		
SUPERFICIE DE ACERAS	23.205,00 m. ²		
SUPERFICIE DE CALZADA	40.795,00 m. ²		
UNIDADES DE ÁRBOLES EN ACERAS	560 UNID.		
RED DE ABASTECIMIENTO DE AGUA	2.912 m.		
RED DE SANEAMIENTO UNITARIO	5.600 m.		
RED DE SANEAMIENTO SEPARATIVO	FECALAS	3.072 m.	
	PLUVIALES	5.600 m.	
UNIDADES DE PUNTOS DE LUZ	NIVEL SERVICIO ELEVADO	235 UNID.	
	NIVEL SERVICIO BÁSICO	212 UNID.	



NUMERO DE VIVIENDAS 960		60 VIV. / Ha.	
Nº DE PLANTAS / SUPERFICIE TOTAL DE MANZANA LUCRATIVA	B+3 / 52.800,00 m. ²		
SUPERFICIE DE EQUIPAMIENTOS	23.040,00 m. ²		
SUPERFICIE DE ESPACIOS LIBRES	20.160,00 m. ²		
SUPERFICIE DE ACERAS	23.205,00 m. ²		
SUPERFICIE DE CALZADA	40.795,00 m. ²		
UNIDADES DE ÁRBOLES EN ACERAS	560 UNID.		
RED DE ABASTECIMIENTO DE AGUA	2.540 m.		
RED DE SANEAMIENTO UNITARIO	5.600 m.		
RED DE SANEAMIENTO SEPARATIVO	FECALAS	2.690 m.	
	PLUVIALES	5.600 m.	
UNIDADES DE PUNTOS DE LUZ	NIVEL SERVICIO ELEVADO	251 UNID.	
	NIVEL SERVICIO BÁSICO	228 UNID.	



NUMERO DE VIVIENDAS 1280		80 VIV. / Ha.	
Nº DE PLANTAS / SUPERFICIE TOTAL DE MANZANA LUCRATIVA	B+6 / 32.000,00 m. ²		
SUPERFICIE DE EQUIPAMIENTOS	37.120,00 m. ²		
SUPERFICIE DE ESPACIOS LIBRES	26.880,00 m. ²		
SUPERFICIE DE ACERAS	23.205,00 m. ²		
SUPERFICIE DE CALZADA	40.795,00 m. ²		
UNIDADES DE ÁRBOLES EN ACERAS	560 UNID.		
RED DE ABASTECIMIENTO DE AGUA	2.200 m.		
RED DE SANEAMIENTO UNITARIO	5.600 m.		
RED DE SANEAMIENTO SEPARATIVO	FECALAS	1.736 m.	
	PLUVIALES	5.600 m.	
UNIDADES DE PUNTOS DE LUZ	NIVEL SERVICIO ELEVADO	278 UNID.	
	NIVEL SERVICIO BÁSICO	255 UNID.	

ANEXO III

Nº DE PROTOTIPO: P-1 AISLADOS**CARACTERISTICAS**

Sup. viario (m2):	32000 Ptos. Luz N. Ele. (ud):	167 Sup. Comerc.2 (m2):	0 Valor resid.2 (€/m2s):	270
Long. Viario (m):	2800 Sup. Acerado (m2)	14481 Sup. Garajes2 (m2):	2000 Valor comerc2 (€/m2):	0
Nº de vivierend. (ud):	80 Sup. Calzada (m2)	17519 Sup. Residenc.3 (m2):	54000 Valor garajes2 (€/m2):	0
Red abas. agua (m):	3845 Sup. Esp. Libres (m2)	16000 Sup. Comerc.3 (m2):	0 Valor resid.3 (€/m2s):	360
Red sanea. unit (m):	2510 Sup. Residenc.1 (m2):	30000 Sup. Garajes3 (m2):	2000 Valor comerc3 (€/m2):	0
Red Resi. Sepa. (m):	2000 Sup. Comerc.1 (m2):	0 Valor resid.1 (€/m2s):	180 Valor garajes3 (€/m2):	0
Red Pluv. Sepa. (m):	2510 Sup. Garajes1 (m2):	2000 Valor comerc1 (€/m2):	0 Arbolado alinea. (ud):	0
Pts. Luz N. Bás. (ud):	144 Sup. Residenc.2 (m2):	38000 Valor garajes1 (€/m2):	0 Superf. parcelas (m2):	110840

INGRESOS:

TOTAL ING. PROPIEDAD CONCEPTOS (€/AÑO)													
IBI													
	E1/V1	E1/V2	E1/V3	E2/V1	E2/V2	E2/V3	E3/V1	E3/V2	E3/V3	IVTM	AB/SA	RSU	VADO
	SIT-1	SIT-2	SIT-3	SIT-4	SIT-5	SIT-6	SIT-7	SIT-8	SIT-9				
AG	269892	324757	379623	309932	364797	419663	390012	444877	499743	9501	34061	7137	5131
GR	159481	191902	224323	183141	215562	247983	230461	262882	295303	9221	41846	7162	16200
AL	132247	159131	186015	151866	178751	205635	191106	217990	244874	8747	31171	5000	8876
SA	171749	206664	241578	197229	232144	267058	248189	283104	318018	7309	10819	9554	8453
MA	80967	97427	113887	92979	109439	125899	117003	133463	149923	7486	20256	8433	1519
LO	130039	156474	182909	149331	175766	202201	187915	214350	240785	6164	8410	3670	9218
LL	169296	203711	238127	194412	228827	263243	244644	279059	313475	7314	10042	4584	9576
SS	44949	54087	63225	51618	60755	69893	64955	74092	83230	8367	12806	9307	5214
TOTAL INGRESOS PROPIEDAD (€/AÑO)													
	SIT-1	SIT-2	SIT-3	SIT-4	SIT-5	SIT-6	SIT-7	SIT-8	SIT-9	TOT. INGRES. PERS. (€/AÑO)			
AG	325722	380587	435453	365762	420627	475493	445842	500707	555573	146973			
GR	233910	266331	298751	257570	289991	322411	304890	337311	369731	199866			
AL	186041	212926	239810	205661	232545	259430	244900	271785	298669	132508			
SA	207883	242798	277713	233363	268278	303193	284323	319238	354153	139154			
MA	118662	135122	151581	130674	147134	163593	154698	171158	187617	160934			
LO	157501	183937	210372	176793	203229	229664	215377	241813	268248	118890			
LL	200812	235228	269643	225928	260344	294759	276160	310576	344991	126566			
SS	80643	89781	98918	87311	96449	105587	100648	109786	118924	244136			
TOTAL INGRESOS (€/AÑO)													
	SIT-1	SIT-2	SIT-3	SIT-4	SIT-5	SIT-6	SIT-7	SIT-8	SIT-9				
AG	472694	527560	582426	512734	567600	622466	592814	647680	702546				
GR	433776	466196	498617	457436	489856	522277	504756	537176	569597				
AL	318549	345434	372318	338169	365053	391937	377408	404292	431177				
SA	347038	381952	416867	372518	407432	442347	423478	458392	493307				
MA	279596	296055	312515	291608	308067	324527	315632	332091	348551				
LO	276392	302827	329262	295684	322119	348554	334268	360703	387138				
LL	327378	361794	396209	352494	386910	421325	402726	437142	471557				
SS	324779	333916	343054	331447	340585	349723	344784	353922	363059				

GASTOS:

NIVEL DE SERVICIO BÁSICO														
GASTOS PROPIEDAD CONCEPTOS (€/AÑO)														
	AGUA	ABAS.	SANE.	DEP.	R.RSU	T.RSU	LIMP.	ALUM.	JARD.	PAV.	T.PROP (€/AÑO)	T.PERS (€/AÑO)	T.AMO. (€/AÑO)	TOT.GASTOS (€/AÑO)
AG	8046	7652	9312	3420	7102	9963	192920	17018	241920	1534	498886	184721	71485	755092
GR	5542	10074	4066	4050	6790	8057	263480	10355	64160	1534	378109	213118	71485	662712
AL	8260	8305	9413	2497	4672	4468	106288	10263	51680	1534	207380	138567	71485	417431
SA	6002	7036	6074	2595	3504	2970	46984	13296	50720	1534	140715	159434	71485	371634
MA	3401	5883	13504	0	2970	4968	37072	10092	36160	1534	115583	176056	71485	363124
LO	2429	23147	15110	4964	3212	2572	83776	9239	38400	1534	184384	135284	71485	391153
LL	6453	6460	7907	2990	4088	1767	104216	10263	54080	1534	199757	178636	71485	449878
SS	3263	16841	23845	2316	4963	12406	136640	12816	176800	1534	391424	250859	71485	713768
NIVEL DE SERVICIO ELEVADO														
GASTOS PROPIEDAD CONCEPTOS (€/AÑO)														
	AGUA	ABAS.	SANE.	DEP.	R.RSU	T.RSU	LIMP.	ALUM.	JARD.	PAV.	T.PROP (€/AÑO)	T.PERS (€/AÑO)	T.AMO. (€/AÑO)	TOT.GASTOS (€/AÑO)
AG	8046	7652	16732	3420	7102	9963	192920	19736	241920	3069	510558	184721	82093	777372
GR	5542	10074	7306	4050	6790	8057	263480	12009	64160	3069	384537	213118	82093	679748
AL	8260	8305	16913	2497	4672	4468	106288	11902	51680	3069	218053	138567	82093	438713
SA	6002	7036	10914	2595	3504	2970	46984	15419	50720	3069	149213	159434	82093	390740
MA	3401	5883	24264	0	2970	4968	37072	11703	36160	3069	129490	176056	82093	387638
LO	2429	23147	27150	4964	3212	2572	83776	10715	38400	3069	199434	135284	82093	416811
LL	6453	6460	14207	2990	4088	1767	104216	10175	54080	3069	207504	178636	82093	468232
SS	3263	16841	42845	2316	4963	12406	136640	14863	176800	3069	414006	250859	82093	746957

Nº DE PROTOTIPO: P-2 AISLADOS

CARACTERISTICAS

Sup. viario (m2):	32000 Ptos. Luz N. Ele. (ud):	167 Sup. Comerc.2 (m2):	0 Valor resid.2 (€/m2s):	270
Long. Viario (m):	2800 Sup. Acerado (m2)	14481 Sup. Garajes2 (m2):	2000 Valor comerc2 (€/m2):	0
Nº de viviend. (ud):	160 Sup. Calzada (m2)	17519 Sup. Residenc.3 (m2):	54000 Valor garajes2 (€/m2):	0
Red abas. agua (m):	3845 Sup. Esp. Libres (m2)	16000 Sup. Comerc.3 (m2):	0 Valor resid.3 (€/m2s):	360
Red sanea. unit (m):	2510 Sup. Residenc.1 (m2):	30000 Sup. Garajes3 (m2):	2000 Valor comerc3 (€/m2):	0
Red Resi. Sepa. (m):	2000 Sup. Comerc.1 (m2):	0 Valor resid.1 (€/m2s):	180 Valor garajes3 (€/m2):	0
Red Pluv. Sepa. (m):	2510 Sup. Garajes1 (m2):	2000 Valor comerc1 (€/m2):	0 Arbolado alinea. (ud):	0
Pts. Luz N. Bás. (ud):	144 Sup. Residenc.2 (m2):	38000 Valor garajes1 (€/m2):	0 Superf. parcelas (m2):	110080

INGRESOS:

TOTAL ING. PROPIEDAD CONCEPTOS (€/AÑO)													
IBI													
	E1/V1	E1/V2	E1/V3	E2/V1	E2/V2	E2/V3	E3/V1	E3/V2	E3/V3	IVTM	AB/SA	RSU	VADO
	SIT-1	SIT-2	SIT-3	SIT-4	SIT-5	SIT-6	SIT-7	SIT-8	SIT-9				
AG	269139	323629	378118	309179	363669	418158	389259	443749	498238	19002	68122	14274	10262
GR	159037	191235	223434	182697	214895	247094	230017	262215	294414	18441	83693	14323	32400
AL	131878	158578	185278	151498	178198	204898	190737	217437	244137	17495	62342	10000	17752
SA	171270	205946	240621	196750	231426	266101	247710	282386	317061	14617	21638	19107	16906
MA	80742	97089	113436	92754	109101	125448	116778	133125	149472	14973	40512	16866	3038
LO	129676	155930	182184	148968	175222	201476	187552	213806	240060	12329	16819	7341	18437
LL	168824	203004	237183	193940	228120	262299	244172	278352	312531	14629	20083	9168	19152
SS	44824	53899	62974	51492	60567	69642	64829	73904	82979	16733	25613	18614	10427
TOTAL INGRESOS PROPIEDAD (€/AÑO)													
	SIT-1	SIT-2	SIT-3	SIT-4	SIT-5	SIT-6	SIT-7	SIT-8	SIT-9	TOT. INGRES. PERS. (€/AÑO)			
AG	380799	435289	489778	420839	475329	529818	500919	555409	609898	293946			
GR	307894	340092	372291	331554	363752	395951	378874	411072	443271	399732			
AL	239467	266167	292867	259087	285787	312487	298326	325026	351726	265016			
SA	243539	278214	312889	269019	303694	338369	319979	354654	389329	278309			
MA	156130	172477	188824	168142	184489	200836	192166	208513	224860	321868			
LO	184602	210856	237110	203894	230148	256402	242478	268732	294986	237780			
LL	231856	266036	300216	256972	291152	325332	307204	341384	375564	253132			
SS	116211	125286	134361	122880	131955	141030	136217	145292	154367	488272			
TOTAL INGRESOS (€/AÑO)													
	SIT-1	SIT-2	SIT-3	SIT-4	SIT-5	SIT-6	SIT-7	SIT-8	SIT-9				
AG	674745	729234	783724	714785	769274	823764	794865	849354	903844				
GR	707625	739824	772022	731285	763484	795682	778605	810804	843002				
AL	504483	531183	557883	524103	550802	577502	563342	590042	616742				
SA	521847	556523	591198	547327	582003	616678	598287	632963	667638				
MA	477998	494345	510692	490010	506357	522704	514034	530381	546728				
LO	422382	448636	474890	441674	467928	494182	480258	506512	532766				
LL	484988	519168	553348	510104	544284	578464	560336	594516	628696				
SS	604483	613558	622633	611151	620226	629301	624488	633563	642638				

GASTOS:

NIVEL DE SERVICIO BÁSICO														
GASTOS PROPIEDAD CONCEPTOS (€/AÑO)														
	AGUA	ABAS.	SANE.	DEP.	R.RSU	T.RSU	LIMP.	ALUM.	JARD.	PAV.	T.PROP (€/AÑO)	T.PERS (€/AÑO)	T.AMO. (€/AÑO)	TOT.GASTOS (€/AÑO)
AG	16092	7652	9312	6839	14203	19926	192920	17018	241920	1534	527416	369442	71485	968343
GR	11084	10074	4066	8100	13581	16114	263480	10355	64160	1534	402548	426236	71485	900269
AL	16520	8305	9413	4994	9344	8935	106288	10263	51680	1534	227277	277133	71485	575895
SA	12003	7036	6074	5191	7008	5940	46984	13296	50720	1534	155786	318868	71485	546139
MA	6802	5883	13504	0	5939	9937	37072	10092	36160	1534	126923	352111	71485	550519
LO	4859	23147	15110	9929	6424	5144	83776	9239	38400	1534	197562	270568	71485	539615
LL	12906	6460	7907	5981	8176	3533	104216	10263	54080	1534	215055	357271	71485	643811
SS	6526	16841	23845	4631	9926	24813	136640	12816	176800	1534	414372	501717	71485	987574
NIVEL DE SERVICIO ELEVADO														
GASTOS PROPIEDAD CONCEPTOS (€/AÑO)														
	AGUA	ABAS.	SANE.	DEP.	R.RSU	T.RSU	LIMP.	ALUM.	JARD.	PAV.	T.PROP (€/AÑO)	T.PERS (€/AÑO)	T.AMO. (€/AÑO)	TOT.GASTOS (€/AÑO)
AG	16092	7652	16732	6839	14203	19926	192920	19736	241920	3069	539089	369442	82093	990623
GR	11084	10074	7306	8100	13581	16114	263480	12009	64160	3069	408977	426236	82093	917305
AL	16520	8305	16913	4994	9344	8935	106288	11902	51680	3069	237950	277133	82093	597176
SA	12003	7036	10914	5191	7008	5940	46984	15419	50720	3069	164284	318868	82093	565245
MA	6802	5883	24264	0	5939	9937	37072	11703	36160	3069	140829	352111	82093	575033
LO	4859	23147	27150	9929	6424	5144	83776	10715	38400	3069	212612	270568	82093	565273
LL	12906	6460	14207	5981	8176	3533	104216	10175	54080	3069	222802	357271	82093	662166
SS	6526	16841	42845	4631	9926	24813	136640	14863	176800	3069	436954	501717	82093	1020764

Nº DE PROTOTIPO: P-3 AISLADOS

CARACTERISTICAS

Sup. viario (m2):	32000 Ptos. Luz N. Ele. (ud):	167 Sup. Comerc.2 (m2):	0 Valor resid.2 (€/m2s):	270
Long. Viario (m):	2800 Sup. Acerado (m2)	14481 Sup. Garajes2 (m2):	2000 Valor comerc2 (€/m2):	0
Nº de viviend. (ud):	240 Sup. Calzada (m2)	17519 Sup. Residenc.3 (m2):	54000 Valor garajes2 (€/m2):	0
Red abas. agua (m):	3845 Sup. Esp. Libres (m2)	16000 Sup. Comerc.3 (m2):	0 Valor resid.3 (€/m2s):	360
Red sanea. unit (m):	2510 Sup. Residenc.1 (m2):	30000 Sup. Garajes3 (m2):	2000 Valor comerc3 (€/m2):	0
Red Resi. Sepa. (m):	2000 Sup. Comerc.1 (m2):	0 Valor resid.1 (€/m2s):	180 Valor garajes3 (€/m2):	0
Red Pluv. Sepa. (m):	2510 Sup. Garajes1 (m2):	2000 Valor comerc1 (€/m2):	0 Arbolado aline. (ud):	0
Pts. Luz N. Bás. (ud):	144 Sup. Residenc.2 (m2):	38000 Valor garajes1 (€/m2):	0 Superf. parcelas (m2):	109200

INGRESOS:

TOTAL ING. PROPIEDAD CONCEPTOS (€/AÑO)													
IBI													
	E1/V1	E1/V2	E1/V3	E2/V1	E2/V2	E2/V3	E3/V1	E3/V2	E3/V3	IVTM	AB/SA	RSU	VADO
	SIT-1	SIT-2	SIT-3	SIT-4	SIT-5	SIT-6	SIT-7	SIT-8	SIT-9				
AG	268268	322322	376376	308308	362362	416416	388388	442442	496496	28503	102182	21410	15394
GR	158522	190463	222404	182182	214123	246064	229502	261443	293384	27662	125539	21485	48600
AL	131451	157938	184424	151071	177557	204044	190310	216797	243283	26242	93514	15000	26628
SA	170716	205114	239512	196196	230594	264992	247156	281554	315952	21926	32458	28661	25358
MA	80480	96697	112913	92492	108709	124925	116516	132733	148949	22459	60768	25298	4558
LO	129256	155301	181345	148548	174593	200637	187132	213177	239221	18493	25229	11011	27655
LL	168277	202184	236090	193393	227300	261206	243625	277532	311438	21943	30125	13752	28728
SS	44679	53681	62684	51347	60350	69352	64684	73687	82689	25100	38419	27922	15641
TOTAL INGRESOS PROPIEDAD (€/AÑO)													
	SIT-1	SIT-2	SIT-3	SIT-4	SIT-5	SIT-6	SIT-7	SIT-8	SIT-9	TOT. INGRES. PERS. (€/AÑO)			
AG	435758	489812	543866	475798	529852	583906	555878	609932	663986	440919			
GR	381808	413749	445690	405468	437409	469350	452788	484729	516670	599597			
AL	292835	319322	345808	312455	338941	365428	351694	378180	404667	397523			
SA	279118	313516	347914	304598	338996	373394	355558	389956	424354	417463			
MA	193563	209780	225996	205575	221792	238008	229599	245816	262032	482802			
LO	211645	237689	263733	230937	256981	283025	269521	295565	321609	356670			
LL	262825	296732	330639	287941	321848	355755	338173	372080	405987	379698			
SS	151760	160762	169765	158429	167431	176433	171765	180768	189770	732407			
TOTAL INGRESOS (€/AÑO)													
	SIT-1	SIT-2	SIT-3	SIT-4	SIT-5	SIT-6	SIT-7	SIT-8	SIT-9				
AG	876676	930730	984784	916716	970770	1024824	996796	1050850	1104904				
GR	981405	1013346	1045287	1005065	1037006	1068947	1052385	1084326	1116267				
AL	690358	716845	743331	709978	736465	762951	749217	775704	802190				
SA	696582	730980	765378	722062	756460	790858	773022	807420	841818				
MA	676365	692581	708797	688377	704593	720809	712401	728617	744833				
LO	568315	594359	620403	587607	613651	639695	626191	652235	678279				
LL	642523	676430	710337	667639	701546	735453	717871	751778	785685				
SS	884167	893170	902172	890836	899838	908841	904173	913175	922178				

GASTOS:

NIVEL DE SERVICIO BÁSICO														
GASTOS PROPIEDAD CONCEPTOS (€/AÑO)														
	AGUA	ABAS.	SANE.	DEP.	R.RSU	T.RSU	LIMP.	ALUM.	JARD.	PAV.	T.PROP (€/AÑO)	T.PERS (€/AÑO)	T.AMO. (€/AÑO)	TOT.GASTOS (€/AÑO)
AG	24138	7652	9312	10259	21305	29889	192920	17018	241920	1534	555946	554163	71485	1181594
GR	16626	10074	4066	12150	20371	24171	263480	10355	64160	1534	426988	639354	71485	1137827
AL	24780	8305	9413	7492	14016	13403	106288	10263	51680	1534	247174	415700	71485	734358
SA	18005	7036	6074	7786	10512	8910	46984	13296	50720	1534	170857	478302	71485	720644
MA	10203	5883	13504	0	8909	14905	37072	10092	36160	1534	138262	528167	71485	737914
LO	7288	23147	15110	14893	9636	7716	83776	9239	38400	1534	210739	405852	71485	688077
LL	19359	6460	7907	8971	12264	5300	104216	10263	54080	1534	230353	535907	71485	837745
SS	9789	16841	23845	6947	14890	37219	136640	12816	176800	1534	437320	752576	71485	1261381
NIVEL DE SERVICIO ELEVADO														
GASTOS PROPIEDAD CONCEPTOS (€/AÑO)														
	AGUA	ABAS.	SANE.	DEP.	R.RSU	T.RSU	LIMP.	ALUM.	JARD.	PAV.	T.PROP (€/AÑO)	T.PERS (€/AÑO)	T.AMO. (€/AÑO)	TOT.GASTOS (€/AÑO)
AG	24138	7652	16732	10259	21305	29889	192920	19736	241920	3069	567619	554163	82093	1203875
GR	16626	10074	7306	12150	20371	24171	263480	12009	64160	3069	433416	639354	82093	1154863
AL	24780	8305	16913	7492	14016	13403	106288	11902	51680	3069	257847	415700	82093	755640
SA	18005	7036	10914	7786	10512	8910	46984	15419	50720	3069	179355	478302	82093	739750
MA	10203	5883	24264	0	8909	14905	37072	11703	36160	3069	152168	528167	82093	762428
LO	7288	23147	27150	14893	9636	7716	83776	10715	38400	3069	225789	405852	82093	713735
LL	19359	6460	14207	8971	12264	5300	104216	10175	54080	3069	238100	535907	82093	856099
SS	9789	16841	42845	6947	14890	37219	136640	14863	176800	3069	459902	752576	82093	1294570

Nº DE PROTOTIPO: P-4 AISLADOS

CARACTERISTICAS

Sup. viario (m2):	32000 Ptos. Luz N. Ele. (ud):	167 Sup. Comerc.2 (m2):	0 Valor resid.2 (€/m2s):	270
Long. Viario (m):	2800 Sup. Acerado (m2)	14481 Sup. Garajes2 (m2):	2000 Valor comerc2 (€/m2):	0
Nº de viviend. (ud):	320 Sup. Calzada (m2)	17519 Sup. Residenc.3 (m2):	54000 Valor garajes2 (€/m2):	0
Red abas. agua (m):	4685 Sup. Esp. Libres (m2)	16000 Sup. Comerc.3 (m2):	0 Valor resid.3 (€/m2s):	360
Red sanea. unit (m):	2270 Sup. Residenc.1 (m2):	30000 Sup. Garajes3 (m2):	2000 Valor comerc3 (€/m2):	0
Red Resi. Sepa. (m):	2000 Sup. Comerc.1 (m2):	0 Valor resid.1 (€/m2s):	180 Valor garajes3 (€/m2):	0
Red Pluv. Sepa. (m):	2270 Sup. Garajes1 (m2):	2000 Valor comerc1 (€/m2):	0 Arbolado aline. (ud):	0
Pts. Luz N. Bás. (ud):	144 Sup. Residenc.2 (m2):	38000 Valor garajes1 (€/m2):	0 Superf. parcelas (m2):	102800

INGRESOS:

TOTAL ING. PROPIEDAD CONCEPTOS (€/AÑO)													
IBI													
	E1/V1	E1/V2	E1/V3	E2/V1	E2/V2	E2/V3	E3/V1	E3/V2	E3/V3	IVTM	AB/SA	RSU	VADO
	SIT-1	SIT-2	SIT-3	SIT-4	SIT-5	SIT-6	SIT-7	SIT-8	SIT-9				
AG	261932	312818	363704	301972	352858	403744	382052	432938	483824	38005	136243	28547	20525
GR	154778	184847	214916	178438	208507	238576	225758	255827	285896	36882	167386	28646	64800
AL	128347	153281	178215	147966	172900	197835	187205	212140	237074	34990	124685	20000	35504
SA	166684	199066	231448	192164	224546	256928	243124	275506	307888	29234	43277	38214	33811
MA	78580	93845	109111	90592	105857	121123	114616	129881	145147	29945	81024	33731	6077
LO	126204	150721	175239	145496	170013	194531	184080	208597	233115	24657	33638	14682	36874
LL	164303	196222	228142	189419	221338	253258	239651	271570	303490	29258	40166	18336	38304
SS	43624	52098	60573	50292	58767	67242	63629	72104	80579	33466	51226	37229	20854
TOTAL INGRESOS PROPIEDAD (€/AÑO)													
	SIT-1	SIT-2	SIT-3	SIT-4	SIT-5	SIT-6	SIT-7	SIT-8	SIT-9	TOT. INGRES. PERS. (€/AÑO)			
AG	485252	536138	587024	525292	576178	627064	605372	656258	707144	587891			
GR	452492	482561	512630	476152	506221	536290	523472	553541	583610	799463			
AL	343525	368459	393393	363145	388079	413013	402384	427318	452252	530031			
SA	311221	343603	375985	336701	369083	401465	387661	420043	452425	556618			
MA	229357	244623	259889	241369	256635	271901	265393	280659	295925	643736			
LO	236055	260572	285090	255347	279864	304382	293931	318448	342966	475560			
LL	290367	322287	354206	315483	347403	379322	365715	397635	429554	506264			
SS	186399	194873	203348	193067	201542	210017	206404	214879	223354	976543			
TOTAL INGRESOS (€/AÑO)													
	SIT-1	SIT-2	SIT-3	SIT-4	SIT-5	SIT-6	SIT-7	SIT-8	SIT-9				
AG	1073143	1124029	1174915	1113183	1164069	1214955	1193263	1244149	1295035				
GR	1251955	1282024	1312093	1275615	1305684	1335753	1322935	1353004	1383073				
AL	873556	898490	923425	893176	918110	943044	932415	957349	982283				
SA	867838	900220	932602	893318	925700	958082	944278	976660	1009042				
MA	873093	888358	903624	885105	900370	915636	909129	924399	939660				
LO	711615	736133	760651	730907	755425	779943	769491	794009	818527				
LL	796631	828551	860470	821747	853667	885586	871979	903899	935818				
SS	1162942	1171417	1179891	1169610	1178085	1186560	1182947	1191422	1199897				

GASTOS:

NIVEL DE SERVICIO BÁSICO														
GASTOS PROPIEDAD CONCEPTOS (€/AÑO)														
	AGUA	ABAS.	SANE.	DEP.	R.RSU	T.RSU	LIMP.	ALUM.	JARD.	PAV.	T.PROP (€/AÑO)	T.PERS (€/AÑO)	T.AMO. (€/AÑO)	TOT.GASTOS (€/AÑO)
AG	32184	9323	8422	13678	28406	39851	192920	17018	241920	1534	585258	738884	74932	1399074
GR	22169	12275	3677	16200	27162	32227	263480	10355	64160	1534	453239	852472	74932	1380644
AL	33040	10120	8513	9989	18688	17870	106288	10263	51680	1534	267985	554266	74932	897184
SA	24006	8574	5493	10381	14016	11880	46984	13296	50720	1534	186884	637736	74932	899553
MA	13604	7168	12213	0	11878	19874	37072	10092	36160	1534	149595	704223	74932	928750
LO	9717	28204	13665	19857	12848	10288	83776	9239	38400	1534	227529	541136	74932	843598
LL	25812	7871	7151	11961	16352	7066	104216	10263	54080	1534	246306	714542	74932	1035781
SS	13052	20520	21565	9262	19853	49625	136640	12816	176800	1534	461667	1003435	74932	1540034
NIVEL DE SERVICIO ELEVADO														
GASTOS PROPIEDAD CONCEPTOS (€/AÑO)														
	AGUA	ABAS.	SANE.	DEP.	R.RSU	T.RSU	LIMP.	ALUM.	JARD.	PAV.	T.PROP (€/AÑO)	T.PERS (€/AÑO)	T.AMO. (€/AÑO)	TOT.GASTOS (€/AÑO)
AG	32184	9323	15842	13678	28406	39851	192920	19736	241920	3069	596930	738884	85541	1421354
GR	22169	12275	6917	16200	27162	32227	263480	12009	64160	3069	459667	852472	85541	1397680
AL	33040	10120	16013	9989	18688	17870	106288	11902	51680	3069	278658	554266	85541	918465
SA	24006	8574	10333	10381	14016	11880	46984	15419	50720	3069	195382	637736	85541	918659
MA	13604	7168	22973	0	11878	19874	37072	11703	36160	3069	163501	704223	85541	953264
LO	9717	28204	25705	19857	12848	10288	83776	10715	38400	3069	242579	541136	85541	869256
LL	25812	7871	13451	11961	16352	7066	104216	10175	54080	3069	254053	714542	85541	1054136
SS	13052	20520	40565	9262	19853	49625	136640	14863	176800	3069	484249	1003435	85541	1573224

Nº DE PROTOTIPO: P-5 AISLADOS**CARACTERISTICAS**

Sup. viario (m2):	32000 Ptos. Luz N. Ele. (ud):	155 Sup. Comerc.2 (m2):	0 Valor resid.2 (€/m2s):	270
Long. Viario (m):	3200 Sup. Acerado (m2)	15909 Sup. Garajes2 (m2):	2000 Valor comerc2 (€/m2):	0
Nº de viviend. (ud):	80 Sup. Calzada (m2)	16091 Sup. Residenc.3 (m2):	54000 Valor garajes2 (€/m2):	0
Red abas. agua (m):	4680 Sup. Esp. Libres (m2)	16000 Sup. Comerc.3 (m2):	0 Valor resid.3 (€/m2s):	360
Red sanea. unit (m):	2400 Sup. Residenc.1 (m2):	30000 Sup. Garajes3 (m2):	2000 Valor comerc3 (€/m2):	0
Red Resi. Sepa. (m):	2400 Sup. Comerc.1 (m2):	0 Valor resid.1 (€/m2s):	180 Valor garajes3 (€/m2):	0
Red Pluv. Sepa. (m):	2400 Sup. Garajes1 (m2):	2000 Valor comerc1 (€/m2):	0 Arbolado alinea. (ud):	0
Pts. Luz N. Bás. (ud):	144 Sup. Residenc.2 (m2):	38000 Valor garajes1 (€/m2):	0 Superf. parcelas (m2):	110715

INGRESOS:

TOTAL ING. PROPIEDAD CONCEPTOS (€/AÑO)													
IBI													
	E1/V1	E1/V2	E1/V3	E2/V1	E2/V2	E2/V3	E3/V1	E3/V2	E3/V3	IVTM	AB/SA	RSU	VADO
	SIT-1	SIT-2	SIT-3	SIT-4	SIT-5	SIT-6	SIT-7	SIT-8	SIT-9				
AG	269768	324572	379376	309808	364612	419416	389888	444692	499496	9501	34061	7137	5131
GR	159408	191792	224177	183068	215452	247837	230388	262772	295157	9221	41846	7162	16200
AL	132186	159040	185894	151806	178660	205514	191045	217899	244753	8747	31171	5000	8876
SA	171670	206546	241421	197150	232026	266901	248110	282986	317861	7309	10819	9554	8453
MA	80930	97372	113813	92942	109384	125825	116966	133408	149849	7486	20256	8433	1519
LO	129979	156385	182790	149271	175677	202082	187855	214261	240666	6164	8410	3670	9218
LL	169218	203595	237972	194334	228711	263088	244566	278943	313320	7314	10042	4584	9576
SS	44929	54056	63183	51597	60724	69852	64934	74061	83189	8367	12806	9307	5214
TOTAL INGRESOS PROPIEDAD (€/AÑO)													
	SIT-1	SIT-2	SIT-3	SIT-4	SIT-5	SIT-6	SIT-7	SIT-8	SIT-9	TOT. INGRES. PERS. (€/AÑO)			
AG	325598	380402	435206	365638	420442	475246	445718	500522	555326	146973			
GR	233837	266221	298605	257497	289881	322265	304817	337201	369585	199866			
AL	185981	212835	239689	205600	232454	259308	244840	271694	298547	132508			
SA	207805	242680	277555	233285	268160	303035	284245	319120	353995	139154			
MA	118625	135066	151507	130637	147078	163519	154661	171102	187543	160934			
LO	157442	183847	210253	176734	203139	229545	215318	241723	268129	118890			
LL	200734	235111	269488	225850	260227	294604	276082	310459	344836	126566			
SS	80622	89750	98877	87291	96418	105546	100628	109755	118882	244136			
TOTAL INGRESOS (€/AÑO)													
	SIT-1	SIT-2	SIT-3	SIT-4	SIT-5	SIT-6	SIT-7	SIT-8	SIT-9				
AG	472571	527375	582178	512611	567415	622218	592691	647495	702298				
GR	433703	466087	498471	457363	489747	522131	504683	537067	569451				
AL	318489	345343	372196	338108	364962	391816	377347	404201	431055				
SA	346959	381834	416709	372439	407314	442189	423399	458274	493149				
MA	279559	296000	312441	291571	308012	324453	315595	332036	348477				
LO	276332	302737	329143	295624	322029	348435	334208	360613	387019				
LL	327300	361677	396054	352416	386793	421170	402648	437025	471402				
SS	324758	333885	343013	331427	340554	349681	344764	353891	363018				

GASTOS:

NIVEL DE SERVICIO BÁSICO														
GASTOS PROPIEDAD CONCEPTOS (€/AÑO)														
	AGUA	ABAS.	SANE.	DEP.	R.RSU	T.RSU	LIMP.	ALUM.	JARD.	PAV.	T.PROP (€/AÑO)	T.PERS (€/AÑO)	T.AMO. (€/AÑO)	TOT.GASTOS (€/AÑO)
AG	8046	9313	8904	3420	7102	9963	220480	17018	241920	1686	527851	184721	76776	789348
GR	5542	12262	3888	4050	6790	8057	301120	10355	64160	1686	417910	213118	76776	707804
AL	8260	10109	9000	2497	4672	4468	121472	10263	51680	1686	224106	138567	76776	439449
SA	6002	8564	5808	2595	3504	2970	53696	13296	50720	1686	148840	159434	76776	385051
MA	3401	7160	12912	0	2970	4968	42368	10092	36160	1686	121717	176056	76776	374549
LO	2429	28174	14448	4964	3212	2572	95744	9239	38400	1686	200868	135284	76776	412928
LL	6453	7862	7560	2990	4088	1767	119104	10263	54080	1686	215853	178636	76776	471265
SS	3263	20498	22800	2316	4963	12406	156160	12816	176800	1686	413708	250859	76776	741343
NIVEL DE SERVICIO ELEVADO														
GASTOS PROPIEDAD CONCEPTOS (€/AÑO)														
	AGUA	ABAS.	SANE.	DEP.	R.RSU	T.RSU	LIMP.	ALUM.	JARD.	PAV.	T.PROP (€/AÑO)	T.PERS (€/AÑO)	T.AMO. (€/AÑO)	TOT.GASTOS (€/AÑO)
AG	8046	9313	17808	3420	7102	9963	220480	18318	241920	3371	539740	184721	89154	813615
GR	5542	12262	7776	4050	6790	8057	301120	11146	64160	3371	424274	213118	89154	726546
AL	8260	10109	18000	2497	4672	4468	121472	11047	51680	3371	235576	138567	89154	463296
SA	6002	8564	11616	2595	3504	2970	53696	14311	50720	3371	157350	159434	89154	405937
MA	3401	7160	25824	0	2970	4968	42368	10862	36160	3371	137085	176056	89154	402294
LO	2429	28174	28896	4964	3212	2572	95744	9945	38400	3371	217707	135284	89154	442145
LL	6453	7862	15120	2990	4088	1767	119104	9444	54080	3371	224280	178636	89154	492069
SS	3263	20498	45600	2316	4963	12406	156160	13795	176800	3371	439172	250859	89154	779185

Nº DE PROTOTIPO: P-6 AISLADOS

CARACTERISTICAS

Sup. viario (m2):	32000 Ptos. Luz N. Ele. (ud):	155 Sup. Comerc.2 (m2):	0 Valor resid.2 (€/m2s):	270
Long. Viario (m):	3200 Sup. Acerado (m2)	15909 Sup. Garajes2 (m2):	2000 Valor comerc2 (€/m2):	0
Nº de vivierend. (ud):	160 Sup. Calzada (m2)	16091 Sup. Residenc.3 (m2):	54000 Valor garajes2 (€/m2):	0
Red abas. agua (m):	4680 Sup. Esp. Libres (m2)	16000 Sup. Comerc.3 (m2):	0 Valor resid.3 (€/m2s):	360
Red sanea. unit (m):	2400 Sup. Residenc.1 (m2):	30000 Sup. Garajes3 (m2):	2000 Valor comerc3 (€/m2):	0
Red Resi. Sepa. (m):	2400 Sup. Comerc.1 (m2):	0 Valor resid.1 (€/m2s):	180 Valor garajes3 (€/m2):	0
Red Pluv. Sepa. (m):	2400 Sup. Garajes1 (m2):	2000 Valor comerc1 (€/m2):	0 Arbolado alinea. (ud):	0
Pts. Luz N. Bás. (ud):	144 Sup. Residenc.2 (m2):	38000 Valor garajes1 (€/m2):	0 Superf. parcelas (m2):	110080

INGRESOS:

TOTAL ING. PROPIEDAD CONCEPTOS (€/AÑO)													
IBI													
	E1/V1	E1/V2	E1/V3	E2/V1	E2/V2	E2/V3	E3/V1	E3/V2	E3/V3	IVTM	AB/SA	RSU	VADO
	SIT-1	SIT-2	SIT-3	SIT-4	SIT-5	SIT-6	SIT-7	SIT-8	SIT-9				
AG	269139	323629	378118	309179	363669	418158	389259	443749	498238	19002	68122	14274	10262
GR	159037	191235	223434	182697	214895	247094	230017	262215	294414	18441	83693	14323	32400
AL	131878	158578	185278	151498	178198	204898	190737	217437	244137	17495	62342	10000	17752
SA	171270	205946	240621	196750	231426	266101	247710	282386	317061	14617	21638	19107	16906
MA	80742	97089	113436	92754	109101	125448	116778	133125	149472	14973	40512	16866	3038
LO	129676	155930	182184	148968	175222	201476	187552	213806	240060	12329	16819	7341	18437
LL	168824	203004	237183	193940	228120	262299	244172	278352	312531	14629	20083	9168	19152
SS	44824	53899	62974	51492	60567	69642	64829	73904	82979	16733	25613	18614	10427
TOTAL INGRESOS PROPIEDAD (€/AÑO)													
	SIT-1	SIT-2	SIT-3	SIT-4	SIT-5	SIT-6	SIT-7	SIT-8	SIT-9	TOT. INGRES. PERS. (€/AÑO)			
AG	380799	435289	489778	420839	475329	529818	500919	555409	609898	293946			
GR	307894	340092	372291	331554	363752	395951	378874	411072	443271	399732			
AL	239467	266167	292867	259087	285787	312487	298326	325026	351726	265016			
SA	243539	278214	312889	269019	303694	338369	319979	354654	389329	278309			
MA	156130	172477	188824	168142	184489	200836	192166	208513	224860	321868			
LO	184602	210856	237110	203894	230148	256402	242478	268732	294986	237780			
LL	231856	266036	300216	256972	291152	325332	307204	341384	375564	253132			
SS	116211	125286	134361	122880	131955	141030	136217	145292	154367	488272			
TOTAL INGRESOS (€/AÑO)													
	SIT-1	SIT-2	SIT-3	SIT-4	SIT-5	SIT-6	SIT-7	SIT-8	SIT-9				
AG	674745	729234	783724	714785	769274	823764	794865	849354	903844				
GR	707625	739824	772022	731285	763484	795682	778605	810804	843002				
AL	504483	531183	557883	524103	550802	577502	563342	590042	616742				
SA	521847	556523	591198	547327	582003	616678	598287	632963	667638				
MA	477998	494345	510692	490010	506357	522704	514034	530381	546728				
LO	422382	448636	474890	441674	467928	494182	480258	506512	532766				
LL	484988	519168	553348	510104	544284	578464	560336	594516	628696				
SS	604483	613558	622633	611151	620226	629301	624488	633563	642638				

GASTOS:

NIVEL DE SERVICIO BÁSICO											GASTOS PROPIEDAD CONCEPTOS (€/AÑO)				T.PROP	T.PERS	T.AMO.	TOT.GASTOS
	AGUA	ABAS.	SANE.	DEP.	R.RSU	T.RSU	LIMP.	ALUM.	JARD.	PAV.	(€/AÑO)	(€/AÑO)	(€/AÑO)	(€/AÑO)	(€/AÑO)	(€/AÑO)		
AG	16092	9313	8904	6839	14203	19926	220480	17018	241920	1686	556381	369442	76776	1002599				
GR	11084	12262	3888	8100	13581	16114	301120	10355	64160	1686	442349	426236	76776	945361				
AL	16520	10109	9000	4994	9344	8935	121472	10263	51680	1686	244003	277133	76776	597913				
SA	12003	8564	5808	5191	7008	5940	53696	13296	50720	1686	163911	318868	76776	559556				
MA	6802	7160	12912	0	5939	9937	42368	10092	36160	1686	133056	352111	76776	561943				
LO	4859	28174	14448	9929	6424	5144	95744	9239	38400	1686	214045	270568	76776	561390				
LL	12906	7862	7560	5981	8176	3533	119104	10263	54080	1686	231151	357271	76776	665198				
SS	6526	20498	22800	4631	9926	24813	156160	12816	176800	1686	436656	501717	76776	1015149				
NIVEL DE SERVICIO ELEVADO											GASTOS PROPIEDAD CONCEPTOS (€/AÑO)				T.PROP	T.PERS	T.AMO.	TOT.GASTOS
	AGUA	ABAS.	SANE.	DEP.	R.RSU	T.RSU	LIMP.	ALUM.	JARD.	PAV.	(€/AÑO)	(€/AÑO)	(€/AÑO)	(€/AÑO)	(€/AÑO)			
AG	16092	9313	17808	6839	14203	19926	220480	18318	241920	3371	568271	369442	89154	1026866				
GR	11084	12262	7776	8100	13581	16114	301120	11146	64160	3371	448714	426236	89154	964103				
AL	16520	10109	18000	4994	9344	8935	121472	11047	51680	3371	255473	277133	89154	621759				
SA	12003	8564	11616	5191	7008	5940	53696	14311	50720	3371	172421	318868	89154	580442				
MA	6802	7160	25824	0	5939	9937	42368	10862	36160	3371	148424	352111	89154	589689				
LO	4859	28174	28896	9929	6424	5144	95744	9945	38400	3371	230885	270568	89154	590607				
LL	12906	7862	15120	5981	8176	3533	119104	9444	54080	3371	239577	357271	89154	686002				
SS	6526	20498	45600	4631	9926	24813	156160	13795	176800	3371	462120	501717	89154	1052991				

Nº DE PROTOTIPO: P-7 AISLADOS

CARACTERISTICAS

Sup. viario (m2):	32000 Ptos. Luz N. Ele. (ud):	155 Sup. Comerc.2 (m2):	0 Valor resid.2 (€/m2s):	270
Long. Viario (m):	3200 Sup. Acerado (m2)	15909 Sup. Garajes2 (m2):	2000 Valor comerc2 (€/m2):	0
Nº de viviend. (ud):	240 Sup. Calzada (m2)	16091 Sup. Residenc.3 (m2):	54000 Valor garajes2 (€/m2):	0
Red abas. agua (m):	4680 Sup. Esp. Libres (m2)	16000 Sup. Comerc.3 (m2):	0 Valor resid.3 (€/m2s):	360
Red sanea. unit (m):	2400 Sup. Residenc.1 (m2):	30000 Sup. Garajes3 (m2):	2000 Valor comerc3 (€/m2):	0
Red Resi. Sepa. (m):	2400 Sup. Comerc.1 (m2):	0 Valor resid.1 (€/m2s):	180 Valor garajes3 (€/m2):	0
Red Pluv. Sepa. (m):	2400 Sup. Garajes1 (m2):	2000 Valor comerc1 (€/m2):	0 Arbolado alinea. (ud):	0
Pts. Luz N. Bás. (ud):	144 Sup. Residenc.2 (m2):	38000 Valor garajes1 (€/m2):	0 Superf. parcelas (m2):	109200

INGRESOS:

TOTAL ING. PROPIEDAD CONCEPTOS (€/AÑO)													
IBI													
	E1/V1	E1/V2	E1/V3	E2/V1	E2/V2	E2/V3	E3/V1	E3/V2	E3/V3	IVTM	AB/SA	RSU	VADO
	SIT-1	SIT-2	SIT-3	SIT-4	SIT-5	SIT-6	SIT-7	SIT-8	SIT-9				
AG	268268	322322	376376	308308	362362	416416	388388	442442	496496	28503	102182	21410	15394
GR	158522	190463	222404	182182	214123	246064	229502	261443	293384	27662	125539	21485	48600
AL	131451	157938	184424	151071	177557	204044	190310	216797	243283	26242	93514	15000	26628
SA	170716	205114	239512	196196	230594	264992	247156	281554	315952	21926	32458	28661	25358
MA	80480	96697	112913	92492	108709	124925	116516	132733	148949	22459	60768	25298	4558
LO	129256	155301	181345	148548	174593	200637	187132	213177	239221	18493	25229	11011	27655
LL	168277	202184	236090	193393	227300	261206	243625	277532	311438	21943	30125	13752	28728
SS	44679	53681	62684	51347	60350	69352	64684	73687	82689	25100	38419	27922	15641
TOTAL INGRESOS PROPIEDAD (€/AÑO)													
	SIT-1	SIT-2	SIT-3	SIT-4	SIT-5	SIT-6	SIT-7	SIT-8	SIT-9	TOT. INGRES. PERS. (€/AÑO)			
AG	435758	489812	543866	475798	529852	583906	555878	609932	663986	440919			
GR	381808	413749	445690	405468	437409	469350	452788	484729	516670	599597			
AL	292835	319322	345808	312455	338941	365428	351694	378180	404667	397523			
SA	279118	313516	347914	304598	338996	373394	355558	389956	424354	417463			
MA	193563	209780	225996	205575	221792	238008	229599	245816	262032	482802			
LO	211645	237689	263733	230937	256981	283025	269521	295565	321609	356670			
LL	262825	296732	330639	287941	321848	355755	338173	372080	405987	379698			
SS	151760	160762	169765	158429	167431	176433	171765	180768	189770	732407			
TOTAL INGRESOS (€/AÑO)													
	SIT-1	SIT-2	SIT-3	SIT-4	SIT-5	SIT-6	SIT-7	SIT-8	SIT-9				
AG	876676	930730	984784	916716	970770	1024824	996796	1050850	1104904				
GR	981405	1013346	1045287	1005065	1037006	1068947	1052385	1084326	1116267				
AL	690358	716845	743331	709978	736465	762951	749217	775704	802190				
SA	696582	730980	765378	722062	756460	790858	773022	807420	841818				
MA	676365	692581	708797	688377	704593	720809	712401	728617	744833				
LO	568315	594359	620403	587607	613651	639695	626191	652235	678279				
LL	642523	676430	710337	667639	701546	735453	717871	751778	785685				
SS	884167	893170	902172	890836	899838	908841	904173	913175	922178				

GASTOS:

NIVEL DE SERVICIO BÁSICO											GASTOS PROPIEDAD CONCEPTOS (€/AÑO)				T.PROP	T.PERS	T.AMO.	TOT.GASTOS
	AGUA	ABAS.	SANE.	DEP.	R.RSU	T.RSU	LIMP.	ALUM.	JARD.	PAV.	(€/AÑO)	(€/AÑO)	(€/AÑO)	(€/AÑO)				
AG	24138	9313	8904	10259	21305	29889	220480	17018	241920	1686	584911	554163	76776	1215850				
GR	16626	12262	3888	12150	20371	24171	301120	10355	64160	1686	466789	639354	76776	1182919				
AL	24780	10109	9000	7492	14016	13403	121472	10263	51680	1686	263900	415700	76776	756376				
SA	18005	8564	5808	7786	10512	8910	53696	13296	50720	1686	178982	478302	76776	734061				
MA	10203	7160	12912	0	8909	14905	42368	10092	36160	1686	144395	528167	76776	749338				
LO	7288	28174	14448	14893	9636	7716	95744	9239	38400	1686	227223	405852	76776	709852				
LL	19359	7862	7560	8971	12264	5300	119104	10263	54080	1686	246448	535907	76776	859132				
SS	9789	20498	22800	6947	14890	37219	156160	12816	176800	1686	459604	752576	76776	1288956				
NIVEL DE SERVICIO ELEVADO											GASTOS PROPIEDAD CONCEPTOS (€/AÑO)				T.PROP	T.PERS	T.AMO.	TOT.GASTOS
	AGUA	ABAS.	SANE.	DEP.	R.RSU	T.RSU	LIMP.	ALUM.	JARD.	PAV.	(€/AÑO)	(€/AÑO)	(€/AÑO)	(€/AÑO)				
AG	24138	9313	17808	10259	21305	29889	220480	18318	241920	3371	596801	554163	89154	1240117				
GR	16626	12262	7776	12150	20371	24171	301120	11146	64160	3371	473153	639354	89154	1201661				
AL	24780	10109	18000	7492	14016	13403	121472	11047	51680	3371	275369	415700	89154	780223				
SA	18005	8564	11616	7786	10512	8910	53696	14311	50720	3371	187491	478302	89154	754947				
MA	10203	7160	25824	0	8909	14905	42368	10862	36160	3371	159763	528167	89154	777084				
LO	7288	28174	28896	14893	9636	7716	95744	9945	38400	3371	244062	405852	89154	739068				
LL	19359	7862	15120	8971	12264	5300	119104	9444	54080	3371	254875	535907	89154	879936				
SS	9789	20498	45600	6947	14890	37219	156160	13795	176800	3371	485068	752576	89154	1326798				

Nº DE PROTOTIPO: P-8 AISLADOS

CARACTERISTICAS

Sup. viario (m2):	32000 Ptos. Luz N. Ele. (ud):	155 Sup. Comerc.2 (m2):	0 Valor resid.2 (€/m2s):	270
Long. Viario (m):	3200 Sup. Acerado (m2)	15909 Sup. Garajes2 (m2):	2000 Valor comerc2 (€/m2):	0
Nº de viviend. (ud):	320 Sup. Calzada (m2)	16091 Sup. Residenc.3 (m2):	54000 Valor garajes2 (€/m2):	0
Red abas. agua (m):	4680 Sup. Esp. Libres (m2)	16000 Sup. Comerc.3 (m2):	0 Valor resid.3 (€/m2s):	360
Red sanea. unit (m):	2400 Sup. Residenc.1 (m2):	30000 Sup. Garajes3 (m2):	2000 Valor comerc3 (€/m2):	0
Red Resi. Sepa. (m):	2400 Sup. Comerc.1 (m2):	0 Valor resid.1 (€/m2s):	180 Valor garajes3 (€/m2):	0
Red Pluv. Sepa. (m):	2400 Sup. Garajes1 (m2):	2000 Valor comerc1 (€/m2):	0 Arbolado alinea. (ud):	0
Pts. Luz N. Bás. (ud):	144 Sup. Residenc.2 (m2):	38000 Valor garajes1 (€/m2):	0 Superf. parcelas (m2):	102800

INGRESOS:

TOTAL ING. PROPIEDAD CONCEPTOS (€/AÑO)													
IBI													
	E1/V1	E1/V2	E1/V3	E2/V1	E2/V2	E2/V3	E3/V1	E3/V2	E3/V3	IVTM	AB/SA	RSU	VADO
	SIT-1	SIT-2	SIT-3	SIT-4	SIT-5	SIT-6	SIT-7	SIT-8	SIT-9				
AG	261932	312818	363704	301972	352858	403744	382052	432938	483824	38005	136243	28547	20525
GR	154778	184847	214916	178438	208507	238576	225758	255827	285896	36882	167386	28646	64800
AL	128347	153281	178215	147966	172900	197835	187205	212140	237074	34990	124685	20000	35504
SA	166684	199066	231448	192164	224546	256928	243124	275506	307888	29234	43277	38214	33811
MA	78580	93845	109111	90592	105857	121123	114616	129881	145147	29945	81024	33731	6077
LO	126204	150721	175239	145496	170013	194531	184080	208597	233115	24657	33638	14682	36874
LL	164303	196222	228142	189419	221338	253258	239651	271570	303490	29258	40166	18336	38304
SS	43624	52098	60573	50292	58767	67242	63629	72104	80579	33466	51226	37229	20854
TOTAL INGRESOS PROPIEDAD (€/AÑO)													
	SIT-1	SIT-2	SIT-3	SIT-4	SIT-5	SIT-6	SIT-7	SIT-8	SIT-9	TOT. INGRES. PERS. (€/AÑO)			
AG	485252	536138	587024	525292	576178	627064	605372	656258	707144	587891			
GR	452492	482561	512630	476152	506221	536290	523472	553541	583610	799463			
AL	343525	368459	393393	363145	388079	413013	402384	427318	452252	530031			
SA	311221	343603	375985	336701	369083	401465	387661	420043	452425	556618			
MA	229357	244623	259889	241369	256635	271901	265393	280659	295925	643736			
LO	236055	260572	285090	255347	279864	304382	293931	318448	342966	475560			
LL	290367	322287	354206	315483	347403	379322	365715	397635	429554	506264			
SS	186399	194873	203348	193067	201542	210017	206404	214879	223354	976543			
TOTAL INGRESOS (€/AÑO)													
	SIT-1	SIT-2	SIT-3	SIT-4	SIT-5	SIT-6	SIT-7	SIT-8	SIT-9				
AG	1073143	1124029	1174915	1113183	1164069	1214955	1193263	1244149	1295035				
GR	1251955	1282024	1312093	1275615	1305684	1335753	1322935	1353004	1383073				
AL	873556	898490	923425	893176	918110	943044	932415	957349	982283				
SA	867838	900220	932602	893318	925700	958082	944278	976660	1009042				
MA	873093	888358	903624	885105	900370	915636	909129	924399	939660				
LO	711615	736133	760651	730907	755425	779943	769491	794009	818527				
LL	796631	828551	860470	821747	853667	885586	871979	903899	935818				
SS	1162942	1171417	1179891	1169610	1178085	1186560	1182947	1191422	1199897				

GASTOS:

NIVEL DE SERVICIO BÁSICO														
GASTOS PROPIEDAD CONCEPTOS (€/AÑO)														
	AGUA	ABAS.	SANE.	DEP.	R.RSU	T.RSU	LIMP.	ALUM.	JARD.	PAV.	T.PROP (€/AÑO)	T.PERS (€/AÑO)	T.AMO. (€/AÑO)	TOT.GASTOS (€/AÑO)
AG	32184	9313	8904	13678	28406	39851	220480	17018	241920	1686	613441	738884	76776	1429102
GR	22169	12262	3888	16200	27162	32227	301120	10355	64160	1686	491228	852472	76776	1420476
AL	33040	10109	9000	9989	18688	17870	121472	10263	51680	1686	283797	554266	76776	914840
SA	24006	8564	5808	10381	14016	11880	53696	13296	50720	1686	194053	637736	76776	908565
MA	13604	7160	12912	0	11878	19874	42368	10092	36160	1686	155734	704223	76776	936733
LO	9717	28174	14448	19857	12848	10288	95744	9239	38400	1686	240401	541136	76776	858313
LL	25812	7862	7560	11961	16352	7066	119104	10263	54080	1686	261746	714542	76776	1053065
SS	13052	20498	22800	9262	19853	49625	156160	12816	176800	1686	482552	1003435	76776	1562763
NIVEL DE SERVICIO ELEVADO														
GASTOS PROPIEDAD CONCEPTOS (€/AÑO)														
	AGUA	ABAS.	SANE.	DEP.	R.RSU	T.RSU	LIMP.	ALUM.	JARD.	PAV.	T.PROP (€/AÑO)	T.PERS (€/AÑO)	T.AMO. (€/AÑO)	TOT.GASTOS (€/AÑO)
AG	32184	9313	17808	13678	28406	39851	220480	18318	241920	3371	625331	738884	89154	1453368
GR	22169	12262	7776	16200	27162	32227	301120	11146	64160	3371	497593	852472	89154	1439218
AL	33040	10109	18000	9989	18688	17870	121472	11047	51680	3371	295266	554266	89154	938686
SA	24006	8564	11616	10381	14016	11880	53696	14311	50720	3371	202562	637736	89154	929452
MA	13604	7160	25824	0	11878	19874	42368	10862	36160	3371	171102	704223	89154	964479
LO	9717	28174	28896	19857	12848	10288	95744	9945	38400	3371	257240	541136	89154	887530
LL	25812	7862	15120	11961	16352	7066	119104	9444	54080	3371	270173	714542	89154	1073869
SS	13052	20498	45600	9262	19853	49625	156160	13795	176800	3371	508016	1003435	89154	1600605

Nº DE PROTOTIPO: P-9 AISLADOS

CARACTERISTICAS

Sup. viario (m2):	32000 Ptos. Luz N. Ele. (ud):	189 Sup. Comerc.2 (m2):	0 Valor resid.2 (€/m2s):	270
Long. Viario (m):	3600 Sup. Acerado (m2)	21846 Sup. Garajes2 (m2):	2000 Valor comerc2 (€/m2):	0
Nº de vivierend. (ud):	80 Sup. Calzada (m2)	10154 Sup. Residenc.3 (m2):	54000 Valor garajes2 (€/m2):	0
Red abas. agua (m):	4680 Sup. Esp. Libres (m2)	16000 Sup. Comerc.3 (m2):	0 Valor resid.3 (€/m2s):	360
Red sanea. unit (m):	2400 Sup. Residenc.1 (m2):	30000 Sup. Garajes3 (m2):	2000 Valor comerc3 (€/m2):	0
Red Resi. Sepa. (m):	2400 Sup. Comerc.1 (m2):	0 Valor resid.1 (€/m2s):	180 Valor garajes3 (€/m2):	0
Red Pluv. Sepa. (m):	2400 Sup. Garajes1 (m2):	2000 Valor comerc1 (€/m2):	0 Arbolado alinea. (ud):	0
Pts. Luz N. Bás. (ud):	165 Sup. Residenc.2 (m2):	38000 Valor garajes1 (€/m2):	0 Superf. parcelas (m2):	110840

INGRESOS:

TOTAL ING. PROPIEDAD CONCEPTOS (€/AÑO)													
IBI													
	E1/V1	E1/V2	E1/V3	E2/V1	E2/V2	E2/V3	E3/V1	E3/V2	E3/V3	IVTM	AB/SA	RSU	VADO
	SIT-1	SIT-2	SIT-3	SIT-4	SIT-5	SIT-6	SIT-7	SIT-8	SIT-9				
AG	269892	324757	379623	309932	364797	419663	390012	444877	499743	9501	34061	7137	5131
GR	159481	191902	224323	183141	215562	247983	230461	262882	295303	9221	41846	7162	16200
AL	132247	159131	186015	151866	178751	205635	191106	217990	244874	8747	31171	5000	8876
SA	171749	206664	241578	197229	232144	267058	248189	283104	318018	7309	10819	9554	8453
MA	80967	97427	113887	92979	109439	125899	117003	133463	149923	7486	20256	8433	1519
LO	130039	156474	182909	149331	175766	202201	187915	214350	240785	6164	8410	3670	9218
LL	169296	203711	238127	194412	228827	263243	244644	279059	313475	7314	10042	4584	9576
SS	44949	54087	63225	51618	60755	69893	64955	74092	83230	8367	12806	9307	5214
TOTAL INGRESOS PROPIEDAD (€/AÑO)													
	SIT-1	SIT-2	SIT-3	SIT-4	SIT-5	SIT-6	SIT-7	SIT-8	SIT-9	TOT. INGRES. PERS. (€/AÑO)			
AG	325722	380587	435453	365762	420627	475493	445842	500707	555573	146973			
GR	233910	266331	298751	257570	289991	322411	304890	337311	369731	199866			
AL	186041	212926	239810	205661	232545	259430	244900	271785	298669	132508			
SA	207883	242798	277713	233363	268278	303193	284323	319238	354153	139154			
MA	118662	135122	151581	130674	147134	163593	154698	171158	187617	160934			
LO	157501	183937	210372	176793	203229	229664	215377	241813	268248	118890			
LL	200812	235228	269643	225928	260344	294759	276160	310576	344991	126566			
SS	80643	89781	98918	87311	96449	105587	100648	109786	118924	244136			
TOTAL INGRESOS (€/AÑO)													
	SIT-1	SIT-2	SIT-3	SIT-4	SIT-5	SIT-6	SIT-7	SIT-8	SIT-9				
AG	472694	527560	582426	512734	567600	622466	592814	647680	702546				
GR	433776	466196	498617	457436	489856	522277	504756	537176	569597				
AL	318549	345434	372318	338169	365053	391937	377408	404292	431177				
SA	347038	381952	416867	372518	407432	442347	423478	458392	493307				
MA	279596	296055	312515	291608	308067	324527	315632	332091	348551				
LO	276392	302827	329262	295684	322119	348554	334268	360703	387138				
LL	327378	361794	396209	352494	386910	421325	402726	437142	471557				
SS	324779	333916	343054	331447	340585	349723	344784	353922	363059				

GASTOS:

NIVEL DE SERVICIO BÁSICO											GASTOS PROPIEDAD CONCEPTOS (€/AÑO)				T.PROP	T.PERS	T.AMO.	TOT.GASTOS
	AGUA	ABAS.	SANE.	DEP.	R.RSU	T.RSU	LIMP.	ALUM.	JARD.	PAV.	(€/AÑO)	(€/AÑO)	(€/AÑO)	(€/AÑO)				
AG	8046	9313	8904	3420	7102	9963	248040	19500	241920	2315	558522	184721	82268	825511				
GR	5542	12262	3888	4050	6790	8057	338760	11865	64160	2315	457689	213118	82268	753075				
AL	8260	10109	9000	2497	4672	4468	136656	11760	51680	2315	241416	138567	82268	462251				
SA	6002	8564	5808	2595	3504	2970	60408	15234	50720	2315	158120	159434	82268	399823				
MA	3401	7160	12912	0	2970	4968	47664	11563	36160	2315	129113	176056	82268	387437				
LO	2429	28174	14448	4964	3212	2572	107712	10586	38400	2315	214812	135284	82268	432365				
LL	6453	7862	7560	2990	4088	1767	133992	11760	54080	2315	232866	178636	82268	493770				
SS	3263	20498	22800	2316	4963	12406	175680	14685	176800	2315	435726	250859	82268	768853				
NIVEL DE SERVICIO ELEVADO											GASTOS PROPIEDAD CONCEPTOS (€/AÑO)				T.PROP	T.PERS	T.AMO.	TOT.GASTOS
	AGUA	ABAS.	SANE.	DEP.	R.RSU	T.RSU	LIMP.	ALUM.	JARD.	PAV.	(€/AÑO)	(€/AÑO)	(€/AÑO)	(€/AÑO)				
AG	8046	9313	17808	3420	7102	9963	248040	22336	241920	4629	572577	184721	94922	852219				
GR	5542	12262	7776	4050	6790	8057	338760	13591	64160	4629	465617	213118	94922	773657				
AL	8260	10109	18000	2497	4672	4468	136656	13470	51680	4629	254441	138567	94922	487929				
SA	6002	8564	11616	2595	3504	2970	60408	17450	50720	4629	168459	159434	94922	422815				
MA	3401	7160	25824	0	2970	4968	47664	13245	36160	4629	146022	176056	94922	416999				
LO	2429	28174	28896	4964	3212	2572	107712	12126	38400	4629	233115	135284	94922	463320				
LL	6453	7862	15120	2990	4088	1767	133992	11516	54080	4629	242497	178636	94922	516054				
SS	3263	20498	45600	2316	4963	12406	175680	16821	176800	4629	462977	250859	94922	808757				

Nº DE PROTOTIPO: P-10 AISLADOS

CARACTERISTICAS

Sup. viario (m2):	32000 Ptos. Luz N. Ele. (ud):	189 Sup. Comerc.2 (m2):	0 Valor resid.2 (€/m2s):	270
Long. Viario (m):	3600 Sup. Acerado (m2)	21846 Sup. Garajes2 (m2):	2000 Valor comerc2 (€/m2):	0
Nº de viviend. (ud):	160 Sup. Calzada (m2)	10154 Sup. Residenc.3 (m2):	54000 Valor garajes2 (€/m2):	0
Red abas. agua (m):	4680 Sup. Esp. Libres (m2)	16000 Sup. Comerc.3 (m2):	0 Valor resid.3 (€/m2s):	360
Red sanea. unit (m):	2400 Sup. Residenc.1 (m2):	30000 Sup. Garajes3 (m2):	2000 Valor comerc3 (€/m2):	0
Red Resi. Sepa. (m):	2400 Sup. Comerc.1 (m2):	0 Valor resid.1 (€/m2s):	180 Valor garajes3 (€/m2):	0
Red Pluv. Sepa. (m):	2400 Sup. Garajes1 (m2):	2000 Valor comerc1 (€/m2):	0 Arbolado aline. (ud):	0
Pts. Luz N. Bás. (ud):	165 Sup. Residenc.2 (m2):	38000 Valor garajes1 (€/m2):	0 Superf. parcelas (m2):	110080

INGRESOS:

TOTAL ING. PROPIEDAD CONCEPTOS (€/AÑO)													
IBI													
	E1/V1	E1/V2	E1/V3	E2/V1	E2/V2	E2/V3	E3/V1	E3/V2	E3/V3	IVTM	AB/SA	RSU	VADO
	SIT-1	SIT-2	SIT-3	SIT-4	SIT-5	SIT-6	SIT-7	SIT-8	SIT-9				
AG	269139	323629	378118	309179	363669	418158	389259	443749	498238	19002	68122	14274	10262
GR	159037	191235	223434	182697	214895	247094	230017	262215	294414	18441	83693	14323	32400
AL	131878	158578	185278	151498	178198	204898	190737	217437	244137	17495	62342	10000	17752
SA	171270	205946	240621	196750	231426	266101	247710	282386	317061	14617	21638	19107	16906
MA	80742	97089	113436	92754	109101	125448	116778	133125	149472	14973	40512	16866	3038
LO	129676	155930	182184	148968	175222	201476	187552	213806	240060	12329	16819	7341	18437
LL	168824	203004	237183	193940	228120	262299	244172	278352	312531	14629	20083	9168	19152
SS	44824	53899	62974	51492	60567	69642	64829	73904	82979	16733	25613	18614	10427
TOTAL INGRESOS PROPIEDAD (€/AÑO)													
	SIT-1	SIT-2	SIT-3	SIT-4	SIT-5	SIT-6	SIT-7	SIT-8	SIT-9	TOT. INGRES. PERS. (€/AÑO)			
AG	380799	435289	489778	420839	475329	529818	500919	555409	609898	293946			
GR	307894	340092	372291	331554	363752	395951	378874	411072	443271	399732			
AL	239467	266167	292867	259087	285787	312487	298326	325026	351726	265016			
SA	243539	278214	312889	269019	303694	338369	319979	354654	389329	278309			
MA	156130	172477	188824	168142	184489	200836	192166	208513	224860	321868			
LO	184602	210856	237110	203894	230148	256402	242478	268732	294986	237780			
LL	231856	266036	300216	256972	291152	325332	307204	341384	375564	253132			
SS	116211	125286	134361	122880	131955	141030	136217	145292	154367	488272			
TOTAL INGRESOS (€/AÑO)													
	SIT-1	SIT-2	SIT-3	SIT-4	SIT-5	SIT-6	SIT-7	SIT-8	SIT-9				
AG	674745	729234	783724	714785	769274	823764	794865	849354	903844				
GR	707625	739824	772022	731285	763484	795682	778605	810804	843002				
AL	504483	531183	557883	524103	550802	577502	563342	590042	616742				
SA	521847	556523	591198	547327	582003	616678	598287	632963	667638				
MA	477998	494345	510692	490010	506357	522704	514034	530381	546728				
LO	422382	448636	474890	441674	467928	494182	480258	506512	532766				
LL	484988	519168	553348	510104	544284	578464	560336	594516	628696				
SS	604483	613558	622633	611151	620226	629301	624488	633563	642638				

GASTOS:

NIVEL DE SERVICIO BÁSICO														
GASTOS PROPIEDAD CONCEPTOS (€/AÑO)														
	AGUA	ABAS.	SANE.	DEP.	R.RSU	T.RSU	LIMP.	ALUM.	JARD.	PAV.	T.PROP (€/AÑO)	T.PERS (€/AÑO)	T.AMO. (€/AÑO)	TOT.GASTOS (€/AÑO)
AG	16092	9313	8904	6839	14203	19926	248040	19500	241920	2315	587052	369442	82268	1038762
GR	11084	12262	3888	8100	13581	16114	338760	11865	64160	2315	482128	426236	82268	990633
AL	16520	10109	9000	4994	9344	8935	136656	11760	51680	2315	261313	277133	82268	620714
SA	12003	8564	5808	5191	7008	5940	60408	15234	50720	2315	173191	318868	82268	574328
MA	6802	7160	12912	0	5939	9937	47664	11563	36160	2315	140452	352111	82268	574832
LO	4859	28174	14448	9929	6424	5144	107712	10586	38400	2315	227990	270568	82268	580826
LL	12906	7862	7560	5981	8176	3533	133992	11760	54080	2315	248164	357271	82268	687704
SS	6526	20498	22800	4631	9926	24813	175680	14685	176800	2315	458674	501717	82268	1042660
NIVEL DE SERVICIO ELEVADO														
GASTOS PROPIEDAD CONCEPTOS (€/AÑO)														
	AGUA	ABAS.	SANE.	DEP.	R.RSU	T.RSU	LIMP.	ALUM.	JARD.	PAV.	T.PROP (€/AÑO)	T.PERS (€/AÑO)	T.AMO. (€/AÑO)	TOT.GASTOS (€/AÑO)
AG	16092	9313	17808	6839	14203	19926	248040	22336	241920	4629	601107	369442	94922	1065470
GR	11084	12262	7776	8100	13581	16114	338760	13591	64160	4629	490057	426236	94922	1011214
AL	16520	10109	18000	4994	9344	8935	136656	13470	51680	4629	274338	277133	94922	646393
SA	12003	8564	11616	5191	7008	5940	60408	17450	50720	4629	183530	318868	94922	597319
MA	6802	7160	25824	0	5939	9937	47664	13245	36160	4629	157361	352111	94922	604394
LO	4859	28174	28896	9929	6424	5144	107712	12126	38400	4629	246292	270568	94922	611782
LL	12906	7862	15120	5981	8176	3533	133992	11516	54080	4629	257795	357271	94922	709988
SS	6526	20498	45600	4631	9926	24813	175680	16821	176800	4629	485924	501717	94922	1082563

Nº DE PROTOTIPO: P-11 AISLADOS

CARACTERISTICAS

Sup. viario (m2):	32000 Ptos. Luz N. Ele. (ud):	189 Sup. Comerc.2 (m2):	0 Valor resid.2 (€/m2s):	270
Long. Viario (m):	3600 Sup. Acerado (m2)	21846 Sup. Garajes2 (m2):	2000 Valor comerc2 (€/m2):	0
Nº de viviend. (ud):	240 Sup. Calzada (m2)	10154 Sup. Residenc.3 (m2):	54000 Valor garajes2 (€/m2):	0
Red abas. agua (m):	4680 Sup. Esp. Libres (m2)	16000 Sup. Comerc.3 (m2):	0 Valor resid.3 (€/m2s):	360
Red sanea. unit (m):	2400 Sup. Residenc.1 (m2):	30000 Sup. Garajes3 (m2):	2000 Valor comerc3 (€/m2):	0
Red Resi. Sepa. (m):	2400 Sup. Comerc.1 (m2):	0 Valor resid.1 (€/m2s):	180 Valor garajes3 (€/m2):	0
Red Pluv. Sepa. (m):	2400 Sup. Garajes1 (m2):	2000 Valor comerc1 (€/m2):	0 Arbolado aline. (ud):	0
Pts. Luz N. Bás. (ud):	165 Sup. Residenc.2 (m2):	38000 Valor garajes1 (€/m2):	0 Superf. parcelas (m2):	109200

INGRESOS:

TOTAL ING. PROPIEDAD CONCEPTOS (€/AÑO)													
IBI													
	E1/V1	E1/V2	E1/V3	E2/V1	E2/V2	E2/V3	E3/V1	E3/V2	E3/V3	IVTM	AB/SA	RSU	VADO
	SIT-1	SIT-2	SIT-3	SIT-4	SIT-5	SIT-6	SIT-7	SIT-8	SIT-9				
AG	268268	322322	376376	308308	362362	416416	388388	442442	496496	28503	102182	21410	15394
GR	158522	190463	222404	182182	214123	246064	229502	261443	293384	27662	125539	21485	48600
AL	131451	157938	184424	151071	177557	204044	190310	216797	243283	26242	93514	15000	26628
SA	170716	205114	239512	196196	230594	264992	247156	281554	315952	21926	32458	28661	25358
MA	80480	96697	112913	92492	108709	124925	116516	132733	148949	22459	60768	25298	4558
LO	129256	155301	181345	148548	174593	200637	187132	213177	239221	18493	25229	11011	27655
LL	168277	202184	236090	193393	227300	261206	243625	277532	311438	21943	30125	13752	28728
SS	44679	53681	62684	51347	60350	69352	64684	73687	82689	25100	38419	27922	15641
TOTAL INGRESOS PROPIEDAD (€/AÑO)													
	SIT-1	SIT-2	SIT-3	SIT-4	SIT-5	SIT-6	SIT-7	SIT-8	SIT-9	TOT. INGRES. PERS. (€/AÑO)			
AG	435758	489812	543866	475798	529852	583906	555878	609932	663986	440919			
GR	381808	413749	445690	405468	437409	469350	452788	484729	516670	599597			
AL	292835	319322	345808	312455	338941	365428	351694	378180	404667	397523			
SA	279118	313516	347914	304598	338996	373394	355558	389956	424354	417463			
MA	193563	209780	225996	205575	221792	238008	229599	245816	262032	482802			
LO	211645	237689	263733	230937	256981	283025	269521	295565	321609	356670			
LL	262825	296732	330639	287941	321848	355755	338173	372080	405987	379698			
SS	151760	160762	169765	158429	167431	176433	171765	180768	189770	732407			
TOTAL INGRESOS (€/AÑO)													
	SIT-1	SIT-2	SIT-3	SIT-4	SIT-5	SIT-6	SIT-7	SIT-8	SIT-9				
AG	876676	930730	984784	916716	970770	1024824	996796	1050850	1104904				
GR	981405	1013346	1045287	1005065	1037006	1068947	1052385	1084326	1116267				
AL	690358	716845	743331	709978	736465	762951	749217	775704	802190				
SA	696582	730980	765378	722062	756460	790858	773022	807420	841818				
MA	676365	692581	708797	688377	704593	720809	712401	728617	744833				
LO	568315	594359	620403	587607	613651	639695	626191	652235	678279				
LL	642523	676430	710337	667639	701546	735453	717871	751778	785685				
SS	884167	893170	902172	890836	899838	908841	904173	913175	922178				

GASTOS:

NIVEL DE SERVICIO BÁSICO														
GASTOS PROPIEDAD CONCEPTOS (€/AÑO)														
	AGUA	ABAS.	SANE.	DEP.	R.RSU	T.RSU	LIMP.	ALUM.	JARD.	PAV.	T.PROP (€/AÑO)	T.PERS (€/AÑO)	T.AMO. (€/AÑO)	TOT.GASTOS (€/AÑO)
AG	24138	9313	8904	10259	21305	29889	248040	19500	241920	2315	615582	554163	82268	1252013
GR	16626	12262	3888	12150	20371	24171	338760	11865	64160	2315	506568	639354	82268	1228190
AL	24780	10109	9000	7492	14016	13403	136656	11760	51680	2315	281210	415700	82268	779178
SA	18005	8564	5808	7786	10512	8910	60408	15234	50720	2315	188262	478302	82268	748833
MA	10203	7160	12912	0	8909	14905	47664	11563	36160	2315	151791	528167	82268	762227
LO	7288	28174	14448	14893	9636	7716	107712	10586	38400	2315	241168	405852	82268	729288
LL	19359	7862	7560	8971	12264	5300	133992	11760	54080	2315	263462	535907	82268	881637
SS	9789	20498	22800	6947	14890	37219	175680	14685	176800	2315	481622	752576	82268	1316466
NIVEL DE SERVICIO ELEVADO														
GASTOS PROPIEDAD CONCEPTOS (€/AÑO)														
	AGUA	ABAS.	SANE.	DEP.	R.RSU	T.RSU	LIMP.	ALUM.	JARD.	PAV.	T.PROP (€/AÑO)	T.PERS (€/AÑO)	T.AMO. (€/AÑO)	TOT.GASTOS (€/AÑO)
AG	24138	9313	17808	10259	21305	29889	248040	22336	241920	4629	629637	554163	94922	1278721
GR	16626	12262	7776	12150	20371	24171	338760	13591	64160	4629	514496	639354	94922	1248772
AL	24780	10109	18000	7492	14016	13403	136656	13470	51680	4629	294235	415700	94922	804856
SA	18005	8564	11616	7786	10512	8910	60408	17450	50720	4629	198601	478302	94922	771824
MA	10203	7160	25824	0	8909	14905	47664	13245	36160	4629	168700	528167	94922	791789
LO	7288	28174	28896	14893	9636	7716	107712	12126	38400	4629	259470	405852	94922	760244
LL	19359	7862	15120	8971	12264	5300	133992	11516	54080	4629	273093	535907	94922	903921
SS	9789	20498	45600	6947	14890	37219	175680	16821	176800	4629	508872	752576	94922	1356370

Nº DE PROTOTIPO: P-12 AISLADOS

CARACTERISTICAS

Sup. viario (m2):	32000 Ptos. Luz N. Ele. (ud):	189 Sup. Comerc.2 (m2):	0 Valor resid.2 (€/m2s):	270
Long. Viario (m):	3600 Sup. Acerado (m2)	21846 Sup. Garajes2 (m2):	2000 Valor comerc2 (€/m2):	0
Nº de viviend. (ud):	320 Sup. Calzada (m2)	10154 Sup. Residenc.3 (m2):	54000 Valor garajes2 (€/m2):	0
Red abas. agua (m):	4680 Sup. Esp. Libres (m2)	16000 Sup. Comerc.3 (m2):	0 Valor resid.3 (€/m2s):	360
Red sanea. unit (m):	2400 Sup. Residenc.1 (m2):	30000 Sup. Garajes3 (m2):	2000 Valor comerc3 (€/m2):	0
Red Resi. Sepa. (m):	2400 Sup. Comerc.1 (m2):	0 Valor resid.1 (€/m2s):	180 Valor garajes3 (€/m2):	0
Red Pluv. Sepa. (m):	2400 Sup. Garajes1 (m2):	2000 Valor comerc1 (€/m2):	0 Arbolado aline. (ud):	0
Pts. Luz N. Bás. (ud):	165 Sup. Residenc.2 (m2):	38000 Valor garajes1 (€/m2):	0 Superf. parcelas (m2):	102800

INGRESOS:

TOTAL ING. PROPIEDAD CONCEPTOS (€/AÑO)													
IBI													
	E1/V1	E1/V2	E1/V3	E2/V1	E2/V2	E2/V3	E3/V1	E3/V2	E3/V3	IVTM	AB/SA	RSU	VADO
	SIT-1	SIT-2	SIT-3	SIT-4	SIT-5	SIT-6	SIT-7	SIT-8	SIT-9				
AG	261932	312818	363704	301972	352858	403744	382052	432938	483824	38005	136243	28547	20525
GR	154778	184847	214916	178438	208507	238576	225758	255827	285896	36882	167386	28646	64800
AL	128347	153281	178215	147966	172900	197835	187205	212140	237074	34990	124685	20000	35504
SA	166684	199066	231448	192164	224546	256928	243124	275506	307888	29234	43277	38214	33811
MA	78580	93845	109111	90592	105857	121123	114616	129881	145147	29945	81024	33731	6077
LO	126204	150721	175239	145496	170013	194531	184080	208597	233115	24657	33638	14682	36874
LL	164303	196222	228142	189419	221338	253258	239651	271570	303490	29258	40166	18336	38304
SS	43624	52098	60573	50292	58767	67242	63629	72104	80579	33466	51226	37229	20854
TOTAL INGRESOS PROPIEDAD (€/AÑO)													
	SIT-1	SIT-2	SIT-3	SIT-4	SIT-5	SIT-6	SIT-7	SIT-8	SIT-9	TOT. INGRES. PERS. (€/AÑO)			
AG	485252	536138	587024	525292	576178	627064	605372	656258	707144	587891			
GR	452492	482561	512630	476152	506221	536290	523472	553541	583610	799463			
AL	343525	368459	393393	363145	388079	413013	402384	427318	452252	530031			
SA	311221	343603	375985	336701	369083	401465	387661	420043	452425	556618			
MA	229357	244623	259889	241369	256635	271901	265393	280659	295925	643736			
LO	236055	260572	285090	255347	279864	304382	293931	318448	342966	475560			
LL	290367	322287	354206	315483	347403	379322	365715	397635	429554	506264			
SS	186399	194873	203348	193067	201542	210017	206404	214879	223354	976543			
TOTAL INGRESOS (€/AÑO)													
	SIT-1	SIT-2	SIT-3	SIT-4	SIT-5	SIT-6	SIT-7	SIT-8	SIT-9				
AG	1073143	1124029	1174915	1113183	1164069	1214955	1193263	1244149	1295035				
GR	1251955	1282024	1312093	1275615	1305684	1335753	1322935	1353004	1383073				
AL	873556	898490	923425	893176	918110	943044	932415	957349	982283				
SA	867838	900220	932602	893318	925700	958082	944278	976660	1009042				
MA	873093	888358	903624	885105	900370	915636	909129	924399	939660				
LO	711615	736133	760651	730907	755425	779943	769491	794009	818527				
LL	796631	828551	860470	821747	853667	885586	871979	903899	935818				
SS	1162942	1171417	1179891	1169610	1178085	1186560	1182947	1191422	1199897				

GASTOS:

NIVEL DE SERVICIO BÁSICO														
GASTOS PROPIEDAD CONCEPTOS (€/AÑO)														
	AGUA	ABAS.	SANE.	DEP.	R.RSU	T.RSU	LIMP.	ALUM.	JARD.	PAV.	T.PROP (€/AÑO)	T.PERS (€/AÑO)	T.AMO. (€/AÑO)	TOT.GASTOS (€/AÑO)
AG	32184	9313	8904	13678	28406	39851	248040	19500	241920	2315	644112	738884	82268	1465264
GR	22169	12262	3888	16200	27162	32227	338760	11865	64160	2315	531007	852472	82268	1465747
AL	33040	10109	9000	9989	18688	17870	136656	11760	51680	2315	301107	554266	82268	937641
SA	24006	8564	5808	10381	14016	11880	60408	15234	50720	2315	203333	637736	82268	923338
MA	13604	7160	12912	0	11878	19874	47664	11563	36160	2315	163130	704223	82268	949622
LO	9717	28174	14448	19857	12848	10288	107712	10586	38400	2315	254345	541136	82268	877750
LL	25812	7862	7560	11961	16352	7066	133992	11760	54080	2315	278760	714542	82268	1075571
SS	13052	20498	22800	9262	19853	49625	175680	14685	176800	2315	504570	1003435	82268	1590273
NIVEL DE SERVICIO ELEVADO														
GASTOS PROPIEDAD CONCEPTOS (€/AÑO)														
	AGUA	ABAS.	SANE.	DEP.	R.RSU	T.RSU	LIMP.	ALUM.	JARD.	PAV.	T.PROP (€/AÑO)	T.PERS (€/AÑO)	T.AMO. (€/AÑO)	TOT.GASTOS (€/AÑO)
AG	32184	9313	17808	13678	28406	39851	248040	22336	241920	4629	658167	738884	94922	1491973
GR	22169	12262	7776	16200	27162	32227	338760	13591	64160	4629	538936	852472	94922	1486329
AL	33040	10109	18000	9989	18688	17870	136656	13470	51680	4629	314132	554266	94922	963320
SA	24006	8564	11616	10381	14016	11880	60408	17450	50720	4629	213672	637736	94922	946329
MA	13604	7160	25824	0	11878	19874	47664	13245	36160	4629	180039	704223	94922	979183
LO	9717	28174	28896	19857	12848	10288	107712	12126	38400	4629	272648	541136	94922	908706
LL	25812	7862	15120	11961	16352	7066	133992	11516	54080	4629	288391	714542	94922	1097855
SS	13052	20498	45600	9262	19853	49625	175680	16821	176800	4629	531820	1003435	94922	1630177

Nº DE PROTOTIPO: P-13 AISLADOS

CARACTERISTICAS

Sup. viario (m2):	32000 Ptos. Luz N. Ele. (ud):	270 Sup. Comerc.2 (m2):	0 Valor resid.2 (€/m2s):	270
Long. Viario (m):	4000 Sup. Acerado (m2)	27826 Sup. Garajes2 (m2):	2000 Valor comerc2 (€/m2):	0
Nº de viviend. (ud):	80 Sup. Calzada (m2)	4174 Sup. Residenc.3 (m2):	54000 Valor garajes2 (€/m2):	0
Red abas. agua (m):	4680 Sup. Esp. Libres (m2)	16000 Sup. Comerc.3 (m2):	0 Valor resid.3 (€/m2s):	360
Red sanea. unit (m):	2400 Sup. Residenc.1 (m2):	30000 Sup. Garajes3 (m2):	2000 Valor comerc3 (€/m2):	0
Red Resi. Sepa. (m):	2400 Sup. Comerc.1 (m2):	0 Valor resid.1 (€/m2s):	180 Valor garajes3 (€/m2):	0
Red Pluv. Sepa. (m):	2400 Sup. Garajes1 (m2):	2000 Valor comerc1 (€/m2):	0 Arbolado alinea. (ud):	0
Pts. Luz N. Bás. (ud):	226 Sup. Residenc.2 (m2):	38000 Valor garajes1 (€/m2):	0 Superf. parcelas (m2):	110840

INGRESOS:

TOTAL ING. PROPIEDAD CONCEPTOS (€/AÑO)													
IBI													
	E1/V1	E1/V2	E1/V3	E2/V1	E2/V2	E2/V3	E3/V1	E3/V2	E3/V3	IVTM	AB/SA	RSU	VADO
	SIT-1	SIT-2	SIT-3	SIT-4	SIT-5	SIT-6	SIT-7	SIT-8	SIT-9				
AG	269892	324757	379623	309932	364797	419663	390012	444877	499743	9501	34061	7137	5131
GR	159481	191902	224323	183141	215562	247983	230461	262882	295303	9221	41846	7162	16200
AL	132247	159131	186015	151866	178751	205635	191106	217990	244874	8747	31171	5000	8876
SA	171749	206664	241578	197229	232144	267058	248189	283104	318018	7309	10819	9554	8453
MA	80967	97427	113887	92979	109439	125899	117003	133463	149923	7486	20256	8433	1519
LO	130039	156474	182909	149331	175766	202201	187915	214350	240785	6164	8410	3670	9218
LL	169296	203711	238127	194412	228827	263243	244644	279059	313475	7314	10042	4584	9576
SS	44949	54087	63225	51618	60755	69893	64955	74092	83230	8367	12806	9307	5214
TOTAL INGRESOS PROPIEDAD (€/AÑO)													
	SIT-1	SIT-2	SIT-3	SIT-4	SIT-5	SIT-6	SIT-7	SIT-8	SIT-9	TOT. INGRES. PERS. (€/AÑO)			
AG	325722	380587	435453	365762	420627	475493	445842	500707	555573	146973			
GR	233910	266331	298751	257570	289991	322411	304890	337311	369731	199866			
AL	186041	212926	239810	205661	232545	259430	244900	271785	298669	132508			
SA	207883	242798	277713	233363	268278	303193	284323	319238	354153	139154			
MA	118662	135122	151581	130674	147134	163593	154698	171158	187617	160934			
LO	157501	183937	210372	176793	203229	229664	215377	241813	268248	118890			
LL	200812	235228	269643	225928	260344	294759	276160	310576	344991	126566			
SS	80643	89781	98918	87311	96449	105587	100648	109786	118924	244136			
TOTAL INGRESOS (€/AÑO)													
	SIT-1	SIT-2	SIT-3	SIT-4	SIT-5	SIT-6	SIT-7	SIT-8	SIT-9				
AG	472694	527560	582426	512734	567600	622466	592814	647680	702546				
GR	433776	466196	498617	457436	489856	522277	504756	537176	569597				
AL	318549	345434	372318	338169	365053	391937	377408	404292	431177				
SA	347038	381952	416867	372518	407432	442347	423478	458392	493307				
MA	279596	296055	312515	291608	308067	324527	315632	332091	348551				
LO	276392	302827	329262	295684	322119	348554	334268	360703	387138				
LL	327378	361794	396209	352494	386910	421325	402726	437142	471557				
SS	324779	333916	343054	331447	340585	349723	344784	353922	363059				

GASTOS:

NIVEL DE SERVICIO BÁSICO														
GASTOS PROPIEDAD CONCEPTOS (€/AÑO)														
	AGUA	ABAS.	SANE.	DEP.	R.RSU	T.RSU	LIMP.	ALUM.	JARD.	PAV.	T.PROP (€/AÑO)	T.PERS (€/AÑO)	T.AMO. (€/AÑO)	TOT.GASTOS (€/AÑO)
AG	8046	9313	8904	3420	7102	9963	275600	26709	241920	2948	593924	184721	88646	867291
GR	5542	12262	3888	4050	6790	8057	376400	16252	64160	2948	500349	213118	88646	802113
AL	8260	10109	9000	2497	4672	4468	151840	16107	51680	2948	261581	138567	88646	488793
SA	6002	8564	5808	2595	3504	2970	67120	20867	50720	2948	171098	159434	88646	419178
MA	3401	7160	12912	0	2970	4968	52960	15838	36160	2948	139318	176056	88646	404019
LO	2429	28174	14448	4964	3212	2572	119680	14500	38400	2948	231328	135284	88646	455257
LL	6453	7862	7560	2990	4088	1767	148880	16107	54080	2948	252735	178636	88646	520017
SS	3263	20498	22800	2316	4963	12406	195200	20114	176800	2948	461309	250859	88646	800813
NIVEL DE SERVICIO ELEVADO														
GASTOS PROPIEDAD CONCEPTOS (€/AÑO)														
	AGUA	ABAS.	SANE.	DEP.	R.RSU	T.RSU	LIMP.	ALUM.	JARD.	PAV.	T.PROP (€/AÑO)	T.PERS (€/AÑO)	T.AMO. (€/AÑO)	TOT.GASTOS (€/AÑO)
AG	8046	9313	17808	3420	7102	9963	275600	31909	241920	5896	610976	184721	101724	897421
GR	5542	12262	7776	4050	6790	8057	376400	19416	64160	5896	510349	213118	101724	825191
AL	8260	10109	18000	2497	4672	4468	151840	19243	51680	5896	276665	138567	101724	516955
SA	6002	8564	11616	2595	3504	2970	67120	24929	50720	5896	183917	159434	101724	445074
MA	3401	7160	25824	0	2970	4968	52960	18922	36160	5896	158261	176056	101724	436041
LO	2429	28174	28896	4964	3212	2572	119680	17323	38400	5896	251547	135284	101724	488554
LL	6453	7862	15120	2990	4088	1767	148880	16451	54080	5896	263588	178636	101724	543947
SS	3263	20498	45600	2316	4963	12406	195200	24030	176800	5896	490973	250859	101724	843555

Nº DE PROTOTIPO: P-14 AISLADOS

CARACTERISTICAS

Sup. viario (m2):	32000 Ptos. Luz N. Ele. (ud):	270 Sup. Comerc.2 (m2):	0 Valor resid.2 (€/m2s):	270
Long. Viario (m):	4000 Sup. Acerado (m2)	27826 Sup. Garajes2 (m2):	2000 Valor comerc2 (€/m2):	0
Nº de viviend. (ud):	160 Sup. Calzada (m2)	4174 Sup. Residenc.3 (m2):	54000 Valor garajes2 (€/m2):	0
Red abas. agua (m):	4680 Sup. Esp. Libres (m2)	16000 Sup. Comerc.3 (m2):	0 Valor resid.3 (€/m2s):	360
Red sanea. unit (m):	2400 Sup. Residenc.1 (m2):	30000 Sup. Garajes3 (m2):	2000 Valor comerc3 (€/m2):	0
Red Resi. Sepa. (m):	2400 Sup. Comerc.1 (m2):	0 Valor resid.1 (€/m2s):	180 Valor garajes3 (€/m2):	0
Red Pluv. Sepa. (m):	2400 Sup. Garajes1 (m2):	2000 Valor comerc1 (€/m2):	0 Arbolado alinea. (ud):	0
Pts. Luz N. Bás. (ud):	226 Sup. Residenc.2 (m2):	38000 Valor garajes1 (€/m2):	0 Superf. parcelas (m2):	110080

INGRESOS:

TOTAL ING. PROPIEDAD CONCEPTOS (€/AÑO)													
IBI													
	E1/V1	E1/V2	E1/V3	E2/V1	E2/V2	E2/V3	E3/V1	E3/V2	E3/V3	IVTM	AB/SA	RSU	VADO
	SIT-1	SIT-2	SIT-3	SIT-4	SIT-5	SIT-6	SIT-7	SIT-8	SIT-9				
AG	269139	323629	378118	309179	363669	418158	389259	443749	498238	19002	68122	14274	10262
GR	159037	191235	223434	182697	214895	247094	230017	262215	294414	18441	83693	14323	32400
AL	131878	158578	185278	151498	178198	204898	190737	217437	244137	17495	62342	10000	17752
SA	171270	205946	240621	196750	231426	266101	247710	282386	317061	14617	21638	19107	16906
MA	80742	97089	113436	92754	109101	125448	116778	133125	149472	14973	40512	16866	3038
LO	129676	155930	182184	148968	175222	201476	187552	213806	240060	12329	16819	7341	18437
LL	168824	203004	237183	193940	228120	262299	244172	278352	312531	14629	20083	9168	19152
SS	44824	53899	62974	51492	60567	69642	64829	73904	82979	16733	25613	18614	10427
TOTAL INGRESOS PROPIEDAD (€/AÑO)													
	SIT-1	SIT-2	SIT-3	SIT-4	SIT-5	SIT-6	SIT-7	SIT-8	SIT-9	TOT. INGRES. PERS. (€/AÑO)			
AG	380799	435289	489778	420839	475329	529818	500919	555409	609898	293946			
GR	307894	340092	372291	331554	363752	395951	378874	411072	443271	399732			
AL	239467	266167	292867	259087	285787	312487	298326	325026	351726	265016			
SA	243539	278214	312889	269019	303694	338369	319979	354654	389329	278309			
MA	156130	172477	188824	168142	184489	200836	192166	208513	224860	321868			
LO	184602	210856	237110	203894	230148	256402	242478	268732	294986	237780			
LL	231856	266036	300216	256972	291152	325332	307204	341384	375564	253132			
SS	116211	125286	134361	122880	131955	141030	136217	145292	154367	488272			
TOTAL INGRESOS (€/AÑO)													
	SIT-1	SIT-2	SIT-3	SIT-4	SIT-5	SIT-6	SIT-7	SIT-8	SIT-9				
AG	674745	729234	783724	714785	769274	823764	794865	849354	903844				
GR	707625	739824	772022	731285	763484	795682	778605	810804	843002				
AL	504483	531183	557883	524103	550802	577502	563342	590042	616742				
SA	521847	556523	591198	547327	582003	616678	598287	632963	667638				
MA	477998	494345	510692	490010	506357	522704	514034	530381	546728				
LO	422382	448636	474890	441674	467928	494182	480258	506512	532766				
LL	484988	519168	553348	510104	544284	578464	560336	594516	628696				
SS	604483	613558	622633	611151	620226	629301	624488	633563	642638				

GASTOS:

NIVEL DE SERVICIO BÁSICO											GASTOS PROPIEDAD CONCEPTOS (€/AÑO)				T.PROP	T.PERS	T.AMO.	TOT.GASTOS
	AGUA	ABAS.	SANE.	DEP.	R.RSU	T.RSU	LIMP.	ALUM.	JARD.	PAV.	(€/AÑO)	(€/AÑO)	(€/AÑO)	(€/AÑO)				
AG	16092	9313	8904	6839	14203	19926	275600	26709	241920	2948	622454	369442	88646	1080542				
GR	11084	12262	3888	8100	13581	16114	376400	16252	64160	2948	524788	426236	88646	1039670				
AL	16520	10109	9000	4994	9344	8935	151840	16107	51680	2948	281478	277133	88646	647257				
SA	12003	8564	5808	5191	7008	5940	67120	20867	50720	2948	186169	318868	88646	593683				
MA	6802	7160	12912	0	5939	9937	52960	15838	36160	2948	150657	352111	88646	591414				
LO	4859	28174	14448	9929	6424	5144	119680	14500	38400	2948	244505	270568	88646	603719				
LL	12906	7862	7560	5981	8176	3533	148880	16107	54080	2948	268033	357271	88646	713950				
SS	6526	20498	22800	4631	9926	24813	195200	20114	176800	2948	484256	501717	88646	1074620				
NIVEL DE SERVICIO ELEVADO											GASTOS PROPIEDAD CONCEPTOS (€/AÑO)				T.PROP	T.PERS	T.AMO.	TOT.GASTOS
	AGUA	ABAS.	SANE.	DEP.	R.RSU	T.RSU	LIMP.	ALUM.	JARD.	PAV.	(€/AÑO)	(€/AÑO)	(€/AÑO)	(€/AÑO)				
AG	16092	9313	17808	6839	14203	19926	275600	31909	241920	5896	639506	369442	101724	1110672				
GR	11084	12262	7776	8100	13581	16114	376400	19416	64160	5896	534789	426236	101724	1062748				
AL	16520	10109	18000	4994	9344	8935	151840	19243	51680	5896	296562	277133	101724	675419				
SA	12003	8564	11616	5191	7008	5940	67120	24929	50720	5896	198988	318868	101724	619579				
MA	6802	7160	25824	0	5939	9937	52960	18922	36160	5896	169600	352111	101724	623435				
LO	4859	28174	28896	9929	6424	5144	119680	17323	38400	5896	264724	270568	101724	637016				
LL	12906	7862	15120	5981	8176	3533	148880	16451	54080	5896	278886	357271	101724	737880				
SS	6526	20498	45600	4631	9926	24813	195200	24030	176800	5896	513921	501717	101724	1117361				

Nº DE PROTOTIPO: P-15 AISLADOS**CARACTERISTICAS**

Sup. viario (m2):	32000 Ptos. Luz N. Ele. (ud):	270 Sup. Comerc.2 (m2):	0 Valor resid.2 (€/m2s):	270
Long. Viario (m):	4000 Sup. Acerado (m2)	27826 Sup. Garajes2 (m2):	2000 Valor comerc2 (€/m2):	0
Nº de viviend. (ud):	240 Sup. Calzada (m2)	4174 Sup. Residenc.3 (m2):	54000 Valor garajes2 (€/m2):	0
Red abas. agua (m):	4680 Sup. Esp. Libres (m2)	16000 Sup. Comerc.3 (m2):	0 Valor resid.3 (€/m2s):	360
Red sanea. unit (m):	2400 Sup. Residenc.1 (m2):	30000 Sup. Garajes3 (m2):	2000 Valor comerc3 (€/m2):	0
Red Resi. Sepa. (m):	2400 Sup. Comerc.1 (m2):	0 Valor resid.1 (€/m2s):	180 Valor garajes3 (€/m2):	0
Red Pluv. Sepa. (m):	2400 Sup. Garajes1 (m2):	2000 Valor comerc1 (€/m2):	0 Arbolado aline. (ud):	0
Pts. Luz N. Bás. (ud):	226 Sup. Residenc.2 (m2):	38000 Valor garajes1 (€/m2):	0 Superf. parcelas (m2):	109200

INGRESOS:

TOTAL ING. PROPIEDAD CONCEPTOS (€/AÑO)													
IBI													
	E1/V1	E1/V2	E1/V3	E2/V1	E2/V2	E2/V3	E3/V1	E3/V2	E3/V3	IVTM	AB/SA	RSU	VADO
	SIT-1	SIT-2	SIT-3	SIT-4	SIT-5	SIT-6	SIT-7	SIT-8	SIT-9				
AG	268268	322322	376376	308308	362362	416416	388388	442442	496496	28503	102182	21410	15394
GR	158522	190463	222404	182182	214123	246064	229502	261443	293384	27662	125539	21485	48600
AL	131451	157938	184424	151071	177557	204044	190310	216797	243283	26242	93514	15000	26628
SA	170716	205114	239512	196196	230594	264992	247156	281554	315952	21926	32458	28661	25358
MA	80480	96697	112913	92492	108709	124925	116516	132733	148949	22459	60768	25298	4558
LO	129256	155301	181345	148548	174593	200637	187132	213177	239221	18493	25229	11011	27655
LL	168277	202184	236090	193393	227300	261206	243625	277532	311438	21943	30125	13752	28728
SS	44679	53681	62684	51347	60350	69352	64684	73687	82689	25100	38419	27922	15641
TOTAL INGRESOS PROPIEDAD (€/AÑO)													
	SIT-1	SIT-2	SIT-3	SIT-4	SIT-5	SIT-6	SIT-7	SIT-8	SIT-9	TOT. INGRES. PERS. (€/AÑO)			
AG	435758	489812	543866	475798	529852	583906	555878	609932	663986	440919			
GR	381808	413749	445690	405468	437409	469350	452788	484729	516670	599597			
AL	292835	319322	345808	312455	338941	365428	351694	378180	404667	397523			
SA	279118	313516	347914	304598	338996	373394	355558	389956	424354	417463			
MA	193563	209780	225996	205575	221792	238008	229599	245816	262032	482802			
LO	211645	237689	263733	230937	256981	283025	269521	295565	321609	356670			
LL	262825	296732	330639	287941	321848	355755	338173	372080	405987	379698			
SS	151760	160762	169765	158429	167431	176433	171765	180768	189770	732407			
TOTAL INGRESOS (€/AÑO)													
	SIT-1	SIT-2	SIT-3	SIT-4	SIT-5	SIT-6	SIT-7	SIT-8	SIT-9				
AG	876676	930730	984784	916716	970770	1024824	996796	1050850	1104904				
GR	981405	1013346	1045287	1005065	1037006	1068947	1052385	1084326	1116267				
AL	690358	716845	743331	709978	736465	762951	749217	775704	802190				
SA	696582	730980	765378	722062	756460	790858	773022	807420	841818				
MA	676365	692581	708797	688377	704593	720809	712401	728617	744833				
LO	568315	594359	620403	587607	613651	639695	626191	652235	678279				
LL	642523	676430	710337	667639	701546	735453	717871	751778	785685				
SS	884167	893170	902172	890836	899838	908841	904173	913175	922178				

GASTOS:

NIVEL DE SERVICIO BÁSICO														
GASTOS PROPIEDAD CONCEPTOS (€/AÑO)														
	AGUA	ABAS.	SANE.	DEP.	R.RSU	T.RSU	LIMP.	ALUM.	JARD.	PAV.	T.PROP (€/AÑO)	T.PERS (€/AÑO)	T.AMO. (€/AÑO)	TOT.GASTOS (€/AÑO)
AG	24138	9313	8904	10259	21305	29889	275600	26709	241920	2948	650985	554163	88646	1293793
GR	16626	12262	3888	12150	20371	24171	376400	16252	64160	2948	549228	639354	88646	1277227
AL	24780	10109	9000	7492	14016	13403	151840	16107	51680	2948	301375	415700	88646	805720
SA	18005	8564	5808	7786	10512	8910	67120	20867	50720	2948	201240	478302	88646	768188
MA	10203	7160	12912	0	8909	14905	52960	15838	36160	2948	161996	528167	88646	778809
LO	7288	28174	14448	14893	9636	7716	119680	14500	38400	2948	257683	405852	88646	752181
LL	19359	7862	7560	8971	12264	5300	148880	16107	54080	2948	283331	535907	88646	907884
SS	9789	20498	22800	6947	14890	37219	195200	20114	176800	2948	507204	752576	88646	1348426
NIVEL DE SERVICIO ELEVADO														
GASTOS PROPIEDAD CONCEPTOS (€/AÑO)														
	AGUA	ABAS.	SANE.	DEP.	R.RSU	T.RSU	LIMP.	ALUM.	JARD.	PAV.	T.PROP (€/AÑO)	T.PERS (€/AÑO)	T.AMO. (€/AÑO)	TOT.GASTOS (€/AÑO)
AG	24138	9313	17808	10259	21305	29889	275600	31909	241920	5896	668037	554163	101724	1323923
GR	16626	12262	7776	12150	20371	24171	376400	19416	64160	5896	559228	639354	101724	1300305
AL	24780	10109	18000	7492	14016	13403	151840	19243	51680	5896	316459	415700	101724	833882
SA	18005	8564	11616	7786	10512	8910	67120	24929	50720	5896	214059	478302	101724	794084
MA	10203	7160	25824	0	8909	14905	52960	18922	36160	5896	180939	528167	101724	810830
LO	7288	28174	28896	14893	9636	7716	119680	17323	38400	5896	277902	405852	101724	785478
LL	19359	7862	15120	8971	12264	5300	148880	16451	54080	5896	294183	535907	101724	931814
SS	9789	20498	45600	6947	14890	37219	195200	24030	176800	5896	536869	752576	101724	1391168

Nº DE PROTOTIPO: P-16 AISLADOS

CARACTERISTICAS

Sup. viario (m2):	32000 Ptos. Luz N. Ele. (ud):	270 Sup. Comerc.2 (m2):	0 Valor resid.2 (€/m2s):	270
Long. Viario (m):	4000 Sup. Acerado (m2)	27826 Sup. Garajes2 (m2):	2000 Valor comerc2 (€/m2):	0
Nº de viviend. (ud):	320 Sup. Calzada (m2)	4174 Sup. Residenc.3 (m2):	54000 Valor garajes2 (€/m2):	0
Red abas. agua (m):	4680 Sup. Esp. Libres (m2)	16000 Sup. Comerc.3 (m2):	0 Valor resid.3 (€/m2s):	360
Red sanea. unit (m):	2400 Sup. Residenc.1 (m2):	30000 Sup. Garajes3 (m2):	2000 Valor comerc3 (€/m2):	0
Red Resi. Sepa. (m):	2400 Sup. Comerc.1 (m2):	0 Valor resid.1 (€/m2s):	180 Valor garajes3 (€/m2):	0
Red Pluv. Sepa. (m):	2400 Sup. Garajes1 (m2):	2000 Valor comerc1 (€/m2):	0 Arbolado alinea. (ud):	0
Pts. Luz N. Bás. (ud):	226 Sup. Residenc.2 (m2):	38000 Valor garajes1 (€/m2):	0 Superf. parcelas (m2):	102800

INGRESOS:

TOTAL ING. PROPIEDAD CONCEPTOS (€/AÑO)													
IBI													
	E1/V1	E1/V2	E1/V3	E2/V1	E2/V2	E2/V3	E3/V1	E3/V2	E3/V3	IVTM	AB/SA	RSU	VADO
	SIT-1	SIT-2	SIT-3	SIT-4	SIT-5	SIT-6	SIT-7	SIT-8	SIT-9				
AG	261932	312818	363704	301972	352858	403744	382052	432938	483824	38005	136243	28547	20525
GR	154778	184847	214916	178438	208507	238576	225758	255827	285896	36882	167386	28646	64800
AL	128347	153281	178215	147966	172900	197835	187205	212140	237074	34990	124685	20000	35504
SA	166684	199066	231448	192164	224546	256928	243124	275506	307888	29234	43277	38214	33811
MA	78580	93845	109111	90592	105857	121123	114616	129881	145147	29945	81024	33731	6077
LO	126204	150721	175239	145496	170013	194531	184080	208597	233115	24657	33638	14682	36874
LL	164303	196222	228142	189419	221338	253258	239651	271570	303490	29258	40166	18336	38304
SS	43624	52098	60573	50292	58767	67242	63629	72104	80579	33466	51226	37229	20854
TOTAL INGRESOS PROPIEDAD (€/AÑO)													
	SIT-1	SIT-2	SIT-3	SIT-4	SIT-5	SIT-6	SIT-7	SIT-8	SIT-9	TOT. INGRES. PERS. (€/AÑO)			
AG	485252	536138	587024	525292	576178	627064	605372	656258	707144	587891			
GR	452492	482561	512630	476152	506221	536290	523472	553541	583610	799463			
AL	343525	368459	393393	363145	388079	413013	402384	427318	452252	530031			
SA	311221	343603	375985	336701	369083	401465	387661	420043	452425	556618			
MA	229357	244623	259889	241369	256635	271901	265393	280659	295925	643736			
LO	236055	260572	285090	255347	279864	304382	293931	318448	342966	475560			
LL	290367	322287	354206	315483	347403	379322	365715	397635	429554	506264			
SS	186399	194873	203348	193067	201542	210017	206404	214879	223354	976543			
TOTAL INGRESOS (€/AÑO)													
	SIT-1	SIT-2	SIT-3	SIT-4	SIT-5	SIT-6	SIT-7	SIT-8	SIT-9				
AG	1073143	1124029	1174915	1113183	1164069	1214955	1193263	1244149	1295035				
GR	1251955	1282024	1312093	1275615	1305684	1335753	1322935	1353004	1383073				
AL	873556	898490	923425	893176	918110	943044	932415	957349	982283				
SA	867838	900220	932602	893318	925700	958082	944278	976660	1009042				
MA	873093	888358	903624	885105	900370	915636	909129	924399	939660				
LO	711615	736133	760651	730907	755425	779943	769491	794009	818527				
LL	796631	828551	860470	821747	853667	885586	871979	903899	935818				
SS	1162942	1171417	1179891	1169610	1178085	1186560	1182947	1191422	1199897				

GASTOS:

NIVEL DE SERVICIO BÁSICO														
GASTOS PROPIEDAD CONCEPTOS (€/AÑO)														
	AGUA	ABAS.	SANE.	DEP.	R.RSU	T.RSU	LIMP.	ALUM.	JARD.	PAV.	T.PROP (€/AÑO)	T.PERS (€/AÑO)	T.AMO. (€/AÑO)	TOT.GASTOS (€/AÑO)
AG	32184	9313	8904	13678	28406	39851	275600	26709	241920	2948	679515	738884	88646	1507044
GR	22169	12262	3888	16200	27162	32227	376400	16252	64160	2948	573667	852472	88646	1514785
AL	33040	10109	9000	9989	18688	17870	151840	16107	51680	2948	321272	554266	88646	964184
SA	24006	8564	5808	10381	14016	11880	67120	20867	50720	2948	216311	637736	88646	942693
MA	13604	7160	12912	0	11878	19874	52960	15838	36160	2948	173335	704223	88646	966203
LO	9717	28174	14448	19857	12848	10288	119680	14500	38400	2948	270861	541136	88646	900643
LL	25812	7862	7560	11961	16352	7066	148880	16107	54080	2948	298629	714542	88646	1101817
SS	13052	20498	22800	9262	19853	49625	195200	20114	176800	2948	530152	1003435	88646	1622233
NIVEL DE SERVICIO ELEVADO														
GASTOS PROPIEDAD CONCEPTOS (€/AÑO)														
	AGUA	ABAS.	SANE.	DEP.	R.RSU	T.RSU	LIMP.	ALUM.	JARD.	PAV.	T.PROP (€/AÑO)	T.PERS (€/AÑO)	T.AMO. (€/AÑO)	TOT.GASTOS (€/AÑO)
AG	32184	9313	17808	13678	28406	39851	275600	31909	241920	5896	696567	738884	101724	1537174
GR	22169	12262	7776	16200	27162	32227	376400	19416	64160	5896	583667	852472	101724	1537863
AL	33040	10109	18000	9989	18688	17870	151840	19243	51680	5896	336356	554266	101724	992345
SA	24006	8564	11616	10381	14016	11880	67120	24929	50720	5896	229130	637736	101724	968589
MA	13604	7160	25824	0	11878	19874	52960	18922	36160	5896	192278	704223	101724	998225
LO	9717	28174	28896	19857	12848	10288	119680	17323	38400	5896	291080	541136	101724	933940
LL	25812	7862	15120	11961	16352	7066	148880	16451	54080	5896	309481	714542	101724	1125747
SS	13052	20498	45600	9262	19853	49625	195200	24030	176800	5896	559817	1003435	101724	1664975

Nº DE PROTOTIPO: P-17 AISLADOS

CARACTERISTICAS

Sup. viario (m2):	40000 Ptos. Luz N. Ele. (ud):	242 Sup. Comerc.2 (m2):	0 Valor resid.2 (€/m2s):	270
Long. Viario (m):	2800 Sup. Acerado (m2)	17380 Sup. Garajes2 (m2):	2000 Valor comerc2 (€/m2):	0
Nº de viviend. (ud):	80 Sup. Calzada (m2)	22620 Sup. Residenc.3 (m2):	54000 Valor garajes2 (€/m2):	0
Red abas. agua (m):	3845 Sup. Esp. Libres (m2)	16000 Sup. Comerc.3 (m2):	0 Valor resid.3 (€/m2s):	360
Red sanea. unit (m):	2510 Sup. Residenc.1 (m2):	30000 Sup. Garajes3 (m2):	2000 Valor comerc3 (€/m2):	0
Red Resi. Sepa. (m):	2000 Sup. Comerc.1 (m2):	0 Valor resid.1 (€/m2s):	180 Valor garajes3 (€/m2):	0
Red Pluv. Sepa. (m):	2510 Sup. Garajes1 (m2):	2000 Valor comerc1 (€/m2):	0 Arbolado alinea. (ud):	0
Pts. Luz N. Bás. (ud):	217 Sup. Residenc.2 (m2):	38000 Valor garajes1 (€/m2):	0 Superf. parcelas (m2):	102840

INGRESOS:

TOTAL ING. PROPIEDAD CONCEPTOS (€/AÑO)													
IBI													
	E1/V1	E1/V2	E1/V3	E2/V1	E2/V2	E2/V3	E3/V1	E3/V2	E3/V3	IVTM	AB/SA	RSU	VADO
	SIT-1	SIT-2	SIT-3	SIT-4	SIT-5	SIT-6	SIT-7	SIT-8	SIT-9				
AG	261972	312877	363783	302012	352917	403823	382092	432997	483903	9501	34061	7137	5131
GR	154801	184882	214963	178461	208542	238623	225781	255862	285943	9221	41846	7162	16200
AL	128366	153310	178254	147986	172930	197873	187225	212169	237113	8747	31171	5000	8876
SA	166709	199104	231498	192189	224584	256978	243149	275544	307938	7309	10819	9554	8453
MA	78591	93863	109135	90603	105875	121147	114627	129899	145171	7486	20256	8433	1519
LO	126223	150750	175277	145515	170042	194569	184099	208626	233153	6164	8410	3670	9218
LL	164328	196259	228191	189444	221375	253307	239676	271607	303539	7314	10042	4584	9576
SS	43630	52108	60586	50299	58777	67255	63636	72114	80592	8367	12806	9307	5214
TOTAL INGRESOS PROPIEDAD (€/AÑO)													
	SIT-1	SIT-2	SIT-3	SIT-4	SIT-5	SIT-6	SIT-7	SIT-8	SIT-9	TOT. INGRES. PERS. (€/AÑO)			
AG	317802	368707	419613	357842	408747	459653	437922	488827	539733	146973			
GR	229230	259311	289391	252890	282971	313051	300210	330291	360371	199866			
AL	182161	207105	232048	201780	226724	251668	241019	265963	290907	132508			
SA	202843	235238	267633	228323	260718	293113	279283	311678	344073	139154			
MA	116286	131558	146829	128298	143570	158841	152322	167594	182865	160934			
LO	153685	178213	202740	172977	197505	222032	211561	236089	260616	118890			
LL	195844	227776	259707	220960	252892	284823	271192	303124	335055	126566			
SS	79324	87802	96280	85992	94471	102949	99329	107807	116286	244136			
TOTAL INGRESOS (€/AÑO)													
	SIT-1	SIT-2	SIT-3	SIT-4	SIT-5	SIT-6	SIT-7	SIT-8	SIT-9				
AG	464774	515680	566586	504814	555720	606626	584894	635800	686706				
GR	429096	459176	489257	452756	482836	512917	500076	530156	560237				
AL	314668	339612	364556	334288	359232	384176	373527	398471	423415				
SA	341998	374392	406787	367478	399872	432267	418438	450832	483227				
MA	277220	292491	307763	289232	304503	319775	313256	328527	343799				
LO	272526	297103	321630	291868	316395	340922	330452	354979	379506				
LL	322410	354342	386273	347526	379458	411389	397758	429690	461621				
SS	323460	331938	340416	330128	338606	347084	343465	351943	360421				

GASTOS:

NIVEL DE SERVICIO BÁSICO											GASTOS PROPIEDAD CONCEPTOS (€/AÑO)				T.PROP	T.PERS	T.AMO.	TOT.GASTOS
	AGUA	ABAS.	SANE.	DEP.	R.RSU	T.RSU	LIMP.	ALUM.	JARD.	PAV.	(€/AÑO)	(€/AÑO)	(€/AÑO)	(€/AÑO)				
AG	8046	7652	9312	3420	7102	9963	192920	25645	241920	1841	507820	184721	81018	773559				
GR	5542	10074	4066	4050	6790	8057	263480	15604	64160	1841	383665	213118	81018	677801				
AL	8260	8305	9413	2497	4672	4468	106288	15466	51680	1841	212890	138567	81018	432474				
SA	6002	7036	6074	2595	3504	2970	46984	20036	50720	1841	147762	159434	81018	388215				
MA	3401	5883	13504	0	2970	4968	37072	15207	36160	1841	121006	176056	81018	378080				
LO	2429	23147	15110	4964	3212	2572	83776	13923	38400	1841	189375	135284	81018	405677				
LL	6453	6460	7907	2990	4088	1767	104216	15466	54080	1841	205267	178636	81018	464921				
SS	3263	16841	23845	2316	4963	12406	136640	19313	176800	1841	398228	250859	81018	730105				
NIVEL DE SERVICIO ELEVADO											GASTOS PROPIEDAD CONCEPTOS (€/AÑO)				T.PROP	T.PERS	T.AMO.	TOT.GASTOS
	AGUA	ABAS.	SANE.	DEP.	R.RSU	T.RSU	LIMP.	ALUM.	JARD.	PAV.	(€/AÑO)	(€/AÑO)	(€/AÑO)	(€/AÑO)				
AG	8046	7652	16732	3420	7102	9963	192920	28600	241920	3683	520036	184721	91669	796426				
GR	5542	10074	7306	4050	6790	8057	263480	17402	64160	3683	390545	213118	91669	695331				
AL	8260	8305	16913	2497	4672	4468	106288	17247	51680	3683	224013	138567	91669	454248				
SA	6002	7036	10914	2595	3504	2970	46984	22344	50720	3683	156752	159434	91669	407855				
MA	3401	5883	24264	0	2970	4968	37072	16959	36160	3683	135360	176056	91669	403084				
LO	2429	23147	27150	4964	3212	2572	83776	15527	38400	3683	204860	135284	91669	431813				
LL	6453	6460	14207	2990	4088	1767	104216	14745	54080	3683	212688	178636	91669	482992				
SS	3263	16841	42845	2316	4963	12406	136640	21538	176800	3683	421295	250859	91669	763822				

Nº DE PROTOTIPO: P-18 AISLADOS

CARACTERISTICAS

Sup. viario (m2):	40000 Ptos. Luz N. Ele. (ud):	242 Sup. Comerc.2 (m2):	0 Valor resid.2 (€/m2s):	270
Long. Viario (m):	2800 Sup. Acerado (m2)	17380 Sup. Garajes2 (m2):	2000 Valor comerc2 (€/m2):	0
Nº de viviend. (ud):	160 Sup. Calzada (m2)	22620 Sup. Residenc.3 (m2):	54000 Valor garajes2 (€/m2):	0
Red abas. agua (m):	3845 Sup. Esp. Libres (m2)	16000 Sup. Comerc.3 (m2):	0 Valor resid.3 (€/m2s):	360
Red sanea. unit (m):	2510 Sup. Residenc.1 (m2):	30000 Sup. Garajes3 (m2):	2000 Valor comerc3 (€/m2):	0
Red Resi. Sepa. (m):	2000 Sup. Comerc.1 (m2):	0 Valor resid.1 (€/m2s):	180 Valor garajes3 (€/m2):	0
Red Pluv. Sepa. (m):	2510 Sup. Garajes1 (m2):	2000 Valor comerc1 (€/m2):	0 Arbolado alinea. (ud):	0
Pts. Luz N. Bás. (ud):	217 Sup. Residenc.2 (m2):	38000 Valor garajes1 (€/m2):	0 Superf. parcelas (m2):	101440

INGRESOS:

TOTAL ING. PROPIEDAD CONCEPTOS (€/AÑO)													
IBI													
	E1/V1	E1/V2	E1/V3	E2/V1	E2/V2	E2/V3	E3/V1	E3/V2	E3/V3	IVTM	AB/SA	RSU	VADO
	SIT-1	SIT-2	SIT-3	SIT-4	SIT-5	SIT-6	SIT-7	SIT-8	SIT-9				
AG	260586	310798	361011	300626	350838	401051	380706	430918	481131	19002	68122	14274	10262
GR	153982	183654	213325	177642	207314	236985	224962	254634	284305	18441	83693	14323	32400
AL	127687	152291	176895	147307	171911	196515	186546	211150	235754	17495	62342	10000	17752
SA	165827	197781	229734	191307	223261	255214	242267	274221	306174	14617	21638	19107	16906
MA	78176	93240	108303	90188	105252	120315	114212	129276	144339	14973	40512	16866	3038
LO	125555	149748	173942	144847	169040	193234	183431	207624	231818	12329	16819	7341	18437
LL	163458	194955	226452	188574	220071	251568	238806	270303	301800	14629	20083	9168	19152
SS	43399	51762	60125	50068	58431	66793	63405	71768	80130	16733	25613	18614	10427
TOTAL INGRESOS PROPIEDAD (€/AÑO)													
	SIT-1	SIT-2	SIT-3	SIT-4	SIT-5	SIT-6	SIT-7	SIT-8	SIT-9	TOT. INGRES. PERS. (€/AÑO)			
AG	372245	422458	472671	412285	462498	512711	492365	542578	592791	293946			
GR	302839	332511	362182	326499	356171	385842	373819	403491	433162	399732			
AL	235276	259880	284485	254896	279500	304104	294135	318739	343343	265016			
SA	238095	270049	302003	263575	295529	327483	314535	346489	378443	278309			
MA	153564	168628	183692	165576	180640	195704	189600	204664	219728	321868			
LO	180480	204674	228867	199772	223966	248159	238356	262550	286743	237780			
LL	226490	257988	289485	251606	283104	314601	301838	333336	364833	253132			
SS	114787	123150	131512	121455	129818	138181	134792	143155	151518	488272			
TOTAL INGRESOS (€/AÑO)													
	SIT-1	SIT-2	SIT-3	SIT-4	SIT-5	SIT-6	SIT-7	SIT-8	SIT-9				
AG	666191	716404	766617	706231	756444	806657	786311	836524	886737				
GR	702571	732242	761913	726231	755902	785573	773551	803222	832893				
AL	500292	524896	549500	519911	544516	569120	559151	583755	608359				
SA	516404	548358	580311	541884	573838	605791	592844	624798	656751				
MA	475432	490496	505560	487444	502508	517572	511468	526532	541596				
LO	418261	442454	466647	437553	461746	485939	476137	500330	524523				
LL	479622	511120	542617	504738	536236	567733	554970	586468	617965				
SS	603058	611421	619784	609727	618090	626452	623064	631427	639789				

GASTOS:

NIVEL DE SERVICIO BÁSICO											GASTOS PROPIEDAD CONCEPTOS (€/AÑO)				T.PROP	T.PERS	T.AMO.	TOT.GASTOS
	AGUA	ABAS.	SANE.	DEP.	R.RSU	T.RSU	LIMP.	ALUM.	JARD.	PAV.	(€/AÑO)	(€/AÑO)	(€/AÑO)	(€/AÑO)				
AG	16092	7652	9312	6839	14203	19926	192920	25645	241920	1841	536350	369442	81018	986810				
GR	11084	10074	4066	8100	13581	16114	263480	15604	64160	1841	408105	426236	81018	915359				
AL	16520	8305	9413	4994	9344	8935	106288	15466	51680	1841	232786	277133	81018	590938				
SA	12003	7036	6074	5191	7008	5940	46984	20036	50720	1841	162833	318868	81018	562719				
MA	6802	5883	13504	0	5939	9937	37072	15207	36160	1841	132346	352111	81018	565475				
LO	4859	23147	15110	9929	6424	5144	83776	13923	38400	1841	202553	270568	81018	554139				
LL	12906	6460	7907	5981	8176	3533	104216	15466	54080	1841	220565	357271	81018	658854				
SS	6526	16841	23845	4631	9926	24813	136640	19313	176800	1841	421176	501717	81018	1003912				
NIVEL DE SERVICIO ELEVADO											GASTOS PROPIEDAD CONCEPTOS (€/AÑO)				T.PROP	T.PERS	T.AMO.	TOT.GASTOS
	AGUA	ABAS.	SANE.	DEP.	R.RSU	T.RSU	LIMP.	ALUM.	JARD.	PAV.	(€/AÑO)	(€/AÑO)	(€/AÑO)	(€/AÑO)				
AG	16092	7652	16732	6839	14203	19926	192920	28600	241920	3683	548566	369442	91669	1009677				
GR	11084	10074	7306	8100	13581	16114	263480	17402	64160	3683	414984	426236	91669	932889				
AL	16520	8305	16913	4994	9344	8935	106288	17247	51680	3683	243910	277133	91669	612711				
SA	12003	7036	10914	5191	7008	5940	46984	22344	50720	3683	171823	318868	91669	582360				
MA	6802	5883	24264	0	5939	9937	37072	16959	36160	3683	146699	352111	91669	590479				
LO	4859	23147	27150	9929	6424	5144	83776	15527	38400	3683	218038	270568	91669	580275				
LL	12906	6460	14207	5981	8176	3533	104216	14745	54080	3683	227986	357271	91669	676926				
SS	6526	16841	42845	4631	9926	24813	136640	21538	176800	3683	444243	501717	91669	1037629				

Nº DE PROTOTIPO: P-19 AISLADOS

CARACTERISTICAS

Sup. viario (m2):	40000 Ptos. Luz N. Ele. (ud):	242 Sup. Comerc.2 (m2):	0 Valor resid.2 (€/m2s):	270
Long. Viario (m):	2800 Sup. Acerado (m2)	17380 Sup. Garajes2 (m2):	2000 Valor comerc2 (€/m2):	0
Nº de viviend. (ud):	240 Sup. Calzada (m2)	22620 Sup. Residenc.3 (m2):	54000 Valor garajes2 (€/m2):	0
Red abas. agua (m):	3845 Sup. Esp. Libres (m2)	16000 Sup. Comerc.3 (m2):	0 Valor resid.3 (€/m2s):	360
Red sanea. unit (m):	2510 Sup. Residenc.1 (m2):	30000 Sup. Garajes3 (m2):	2000 Valor comerc3 (€/m2):	0
Red Resi. Sepa. (m):	2000 Sup. Comerc.1 (m2):	0 Valor resid.1 (€/m2s):	180 Valor garajes3 (€/m2):	0
Red Pluv. Sepa. (m):	2510 Sup. Garajes1 (m2):	2000 Valor comerc1 (€/m2):	0 Arbolado alinea. (ud):	0
Pts. Luz N. Bás. (ud):	217 Sup. Residenc.2 (m2):	38000 Valor garajes1 (€/m2):	0 Superf. parcelas (m2):	101120

INGRESOS:

TOTAL ING. PROPIEDAD CONCEPTOS (€/AÑO)													
IBI													
	E1/V1	E1/V2	E1/V3	E2/V1	E2/V2	E2/V3	E3/V1	E3/V2	E3/V3	IVTM	AB/SA	RSU	VADO
AG	260269	310323	360378	300309	350363	400418	380389	430443	480498	28503	102182	21410	15394
GR	153795	183373	212950	177455	207033	236610	224775	254353	283930	27662	125539	21485	48600
AL	127532	152058	176585	147151	171678	196205	186391	210917	235444	26242	93514	15000	26628
SA	165626	197478	229331	191106	222958	254811	242066	273918	305771	21926	32458	28661	25358
MA	78081	93097	108113	90093	105109	120125	114117	129133	144149	22459	60768	25298	4558
LO	125402	149519	173636	144694	168811	192928	183278	207395	231512	18493	25229	11011	27655
LL	163260	194657	226055	188376	219773	251171	238608	270005	301403	21943	30125	13752	28728
SS	43347	51683	60019	50015	58351	66688	63352	71688	80025	25100	38419	27922	15641
TOTAL INGRESOS PROPIEDAD (€/AÑO)													
	SIT-1	SIT-2	SIT-3	SIT-4	SIT-5	SIT-6	SIT-7	SIT-8	SIT-9	TOT. INGRES. PERS. (€/AÑO)			
AG	427759	477813	527867	467799	517853	567907	547879	597933	647987	440919			
GR	377081	406658	436236	400741	430318	459896	448061	477638	507216	599597			
AL	288915	313442	337969	308535	333062	357588	347774	372301	396828	397523			
SA	274028	305881	337734	299508	331361	363214	350468	382321	414174	417463			
MA	191164	206180	221196	203176	218192	233208	227200	242216	257232	482802			
LO	207790	231908	256025	227082	251200	275317	265666	289784	313901	356670			
LL	257808	289206	320603	282924	314322	345719	333156	364554	395951	379698			
SS	150428	158764	167100	157096	165433	173769	170433	178770	187106	732407			
TOTAL INGRESOS (€/AÑO)													
	SIT-1	SIT-2	SIT-3	SIT-4	SIT-5	SIT-6	SIT-7	SIT-8	SIT-9				
AG	868677	918732	968786	908717	958772	1008826	988797	1038852	1088906				
GR	976678	1006256	1035833	1000338	1029916	1059493	1047658	1077236	1106813				
AL	686439	710966	735492	706058	730585	755112	745298	769824	794351				
SA	691491	723344	755197	716971	748824	780677	767931	799784	831637				
MA	673965	688982	703998	685977	700994	716010	710001	725018	740034				
LO	564461	588578	612695	583753	607870	631987	622337	646454	670571				
LL	637506	668904	700301	662622	694020	725417	712854	744252	775649				
SS	882835	891172	899508	889504	897840	906176	902841	911177	919513				

GASTOS:

NIVEL DE SERVICIO BÁSICO														
GASTOS PROPIEDAD CONCEPTOS (€/AÑO)														
	AGUA	ABAS.	SANE.	DEP.	R.RSU	T.RSU	LIMP.	ALUM.	JARD.	PAV.	T.PROP (€/AÑO)	T.PERS (€/AÑO)	T.AMO. (€/AÑO)	TOT.GASTOS (€/AÑO)
AG	24138	7652	9312	10259	21305	29889	192920	25645	241920	1841	564881	554163	81018	1200062
GR	16626	10074	4066	12150	20371	24171	263480	15604	64160	1841	432544	639354	81018	1152916
AL	24780	8305	9413	7492	14016	13403	106288	15466	51680	1841	252683	415700	81018	749401
SA	18005	7036	6074	7786	10512	8910	46984	20036	50720	1841	177904	478302	81018	737224
MA	10203	5883	13504	0	8909	14905	37072	15207	36160	1841	143685	528167	81018	752870
LO	7288	23147	15110	14893	9636	7716	83776	13923	38400	1841	215730	405852	81018	702601
LL	19359	6460	7907	8971	12264	5300	104216	15466	54080	1841	235863	535907	81018	852788
SS	9789	16841	23845	6947	14890	37219	136640	19313	176800	1841	444124	752576	81018	1277718
NIVEL DE SERVICIO ELEVADO														
GASTOS PROPIEDAD CONCEPTOS (€/AÑO)														
	AGUA	ABAS.	SANE.	DEP.	R.RSU	T.RSU	LIMP.	ALUM.	JARD.	PAV.	T.PROP (€/AÑO)	T.PERS (€/AÑO)	T.AMO. (€/AÑO)	TOT.GASTOS (€/AÑO)
AG	24138	7652	16732	10259	21305	29889	192920	28600	241920	3683	577097	554163	91669	1222928
GR	16626	10074	7306	12150	20371	24171	263480	17402	64160	3683	439424	639354	91669	1170446
AL	24780	8305	16913	7492	14016	13403	106288	17247	51680	3683	263807	415700	91669	771175
SA	18005	7036	10914	7786	10512	8910	46984	22344	50720	3683	186894	478302	91669	756865
MA	10203	5883	24264	0	8909	14905	37072	16959	36160	3683	158038	528167	91669	777874
LO	7288	23147	27150	14893	9636	7716	83776	15527	38400	3683	231216	405852	91669	728736
LL	19359	6460	14207	8971	12264	5300	104216	14745	54080	3683	243284	535907	91669	870859
SS	9789	16841	42845	6947	14890	37219	136640	21538	176800	3683	467191	752576	91669	1311435

Nº DE PROTOTIPO: P-20 AISLADOS

CARACTERISTICAS

Sup. viario (m2):	40000 Ptos. Luz N. Ele. (ud):	242 Sup. Comerc.2 (m2):	0 Valor resid.2 (€/m2s):	270
Long. Viario (m):	2800 Sup. Acerado (m2)	17380 Sup. Garajes2 (m2):	2000 Valor comerc2 (€/m2):	0
Nº de viviend. (ud):	320 Sup. Calzada (m2)	22620 Sup. Residenc.3 (m2):	54000 Valor garajes2 (€/m2):	0
Red abas. agua (m):	4690 Sup. Esp. Libres (m2)	16000 Sup. Comerc.3 (m2):	0 Valor resid.3 (€/m2s):	360
Red sanea. unit (m):	2270 Sup. Residenc.1 (m2):	30000 Sup. Garajes3 (m2):	2000 Valor comerc3 (€/m2):	0
Red Resi. Sepa. (m):	2000 Sup. Comerc.1 (m2):	0 Valor resid.1 (€/m2s):	180 Valor garajes3 (€/m2):	0
Red Pluv. Sepa. (m):	2270 Sup. Garajes1 (m2):	2000 Valor comerc1 (€/m2):	0 Arbolado aline. (ud):	0
Pts. Luz N. Bás. (ud):	217 Sup. Residenc.2 (m2):	38000 Valor garajes1 (€/m2):	0 Superf. parcelas (m2):	94800

INGRESOS:

TOTAL ING. PROPIEDAD CONCEPTOS (€/AÑO)													
IBI													
	E1/V1	E1/V2	E1/V3	E2/V1	E2/V2	E2/V3	E3/V1	E3/V2	E3/V3	IVTM	AB/SA	RSU	VADO
	SIT-1	SIT-2	SIT-3	SIT-4	SIT-5	SIT-6	SIT-7	SIT-8	SIT-9				
AG	254012	300938	347864	294052	340978	387904	374132	421058	467984	38005	136243	28547	20525
GR	150098	177827	205556	173758	201487	229216	221078	248807	276536	36882	167386	28646	64800
AL	124466	147460	170453	144085	167079	190073	183325	206318	229312	34990	124685	20000	35504
SA	161644	191506	221368	187124	216986	246848	238084	267946	297808	29234	43277	38214	33811
MA	76204	90281	104359	88216	102293	116371	112240	126317	140395	29945	81024	33731	6077
LO	122388	144997	167607	141680	164289	186899	180264	202873	225483	24657	33638	14682	36874
LL	159335	188770	218206	184451	213886	243322	234683	264118	293554	29258	40166	18336	38304
SS	42305	50120	57935	48973	56788	64604	62310	70125	77941	33466	51226	37229	20854
TOTAL INGRESOS PROPIEDAD (€/AÑO)													
	SIT-1	SIT-2	SIT-3	SIT-4	SIT-5	SIT-6	SIT-7	SIT-8	SIT-9	TOT. INGRES. PERS. (€/AÑO)			
AG	477332	524258	571184	517372	564298	611224	597452	644378	691304	587891			
GR	447812	475541	503270	471472	499201	526930	518792	546521	574250	799463			
AL	339644	362638	385632	359264	382258	405251	398503	421497	444491	530031			
SA	306181	336043	365905	331661	361523	391385	382621	412483	442345	556618			
MA	226981	241059	255137	238993	253071	267149	263017	277095	291173	643736			
LO	232239	254848	277458	251531	274140	296750	290115	312724	335334	475560			
LL	285399	314835	344270	310515	339951	369386	360747	390183	419618	506264			
SS	185080	192895	200710	191748	199563	207379	205085	212900	220716	976543			
TOTAL INGRESOS (€/AÑO)													
	SIT-1	SIT-2	SIT-3	SIT-4	SIT-5	SIT-6	SIT-7	SIT-8	SIT-9				
AG	1065223	1112149	1159075	1105263	1152189	1199115	1185343	1232269	1279195				
GR	1247275	1275004	1302733	1270935	1298664	1326393	1318255	1345984	1373713				
AL	869675	892669	915663	889295	912289	935283	928534	951528	974522				
SA	862798	892660	922522	888278	918140	948002	939238	969100	998962				
MA	870717	884794	898872	882729	896806	910884	906753	920830	934908				
LO	707799	730409	753019	727091	749701	772311	765675	788285	810895				
LL	791663	821099	850534	816779	846215	875650	867011	896447	925882				
SS	1161623	1169438	1177253	1168291	1176106	1183922	1181628	1189443	1197259				

GASTOS:

NIVEL DE SERVICIO BÁSICO														
GASTOS PROPIEDAD CONCEPTOS (€/AÑO)														
	AGUA	ABAS.	SANE.	DEP.	R.RSU	T.RSU	LIMP.	ALUM.	JARD.	PAV.	T.PROP (€/AÑO)	T.PERS (€/AÑO)	T.AMO. (€/AÑO)	TOT.GASTOS (€/AÑO)
AG	32184	9333	8422	13678	28406	39851	192920	25645	241920	1841	594202	738884	84493	1417579
GR	22169	12288	3677	16200	27162	32227	263480	15604	64160	1841	458809	852472	84493	1395774
AL	33040	10130	8513	9989	18688	17870	106288	15466	51680	1841	273505	554266	84493	912265
SA	24006	8583	5493	10381	14016	11880	46984	20036	50720	1841	193941	637736	84493	916170
MA	13604	7176	12213	0	11878	19874	37072	15207	36160	1841	155025	704223	84493	943741
LO	9717	28234	13665	19857	12848	10288	83776	13923	38400	1841	232550	541136	84493	858180
LL	25812	7879	7151	11961	16352	7066	104216	15466	54080	1841	251824	714542	84493	1050860
SS	13052	20542	21565	9262	19853	49625	136640	19313	176800	1841	468493	1003435	84493	1556421
NIVEL DE SERVICIO ELEVADO														
GASTOS PROPIEDAD CONCEPTOS (€/AÑO)														
	AGUA	ABAS.	SANE.	DEP.	R.RSU	T.RSU	LIMP.	ALUM.	JARD.	PAV.	T.PROP (€/AÑO)	T.PERS (€/AÑO)	T.AMO. (€/AÑO)	TOT.GASTOS (€/AÑO)
AG	32184	9333	15842	13678	28406	39851	192920	28600	241920	3683	606418	738884	95144	1440446
GR	22169	12288	6917	16200	27162	32227	263480	17402	64160	3683	465688	852472	95144	1413304
AL	33040	10130	16013	9989	18688	17870	106288	17247	51680	3683	284629	554266	95144	934039
SA	24006	8583	10333	10381	14016	11880	46984	22344	50720	3683	202930	637736	95144	935810
MA	13604	7176	22973	0	11878	19874	37072	16959	36160	3683	169379	704223	95144	968745
LO	9717	28234	25705	19857	12848	10288	83776	15527	38400	3683	248035	541136	95144	884316
LL	25812	7879	13451	11961	16352	7066	104216	14745	54080	3683	259245	714542	95144	1068931
SS	13052	20542	40565	9262	19853	49625	136640	21538	176800	3683	491560	1003435	95144	1590138

Nº DE PROTOTIPO: P-21 AISLADOS

CARACTERÍSTICAS

Sup. viario (m2):	40000 Ptos. Luz N. Ele. (ud):	247 Sup. Comerc.2 (m2):	0 Valor resid.2 (€/m2s):	270
Long. Viario (m):	3200 Sup. Acerado (m2)	17835 Sup. Garajes2 (m2):	2000 Valor comerc2 (€/m2):	0
Nº de viviend. (ud):	80 Sup. Calzada (m2)	22165 Sup. Residenc.3 (m2):	54000 Valor garajes2 (€/m2):	0
Red abas. agua (m):	4680 Sup. Esp. Libres (m2)	16000 Sup. Comerc.3 (m2):	0 Valor resid.3 (€/m2s):	360
Red sanea. unit (m):	2400 Sup. Residenc.1 (m2):	30000 Sup. Garajes3 (m2):	2000 Valor comerc3 (€/m2):	0
Red Resi. Sepa. (m):	2400 Sup. Comerc.1 (m2):	0 Valor resid.1 (€/m2s):	180 Valor garajes3 (€/m2):	0
Red Pluv. Sepa. (m):	2400 Sup. Garajes1 (m2):	2000 Valor comerc1 (€/m2):	0 Arbolado alinea. (ud):	0
Pts. Luz N. Bás. (ud):	224 Sup. Residenc.2 (m2):	38000 Valor garajes1 (€/m2):	0 Superf. parcelas (m2):	102840

INGRESOS:

TOTAL ING. PROPIEDAD CONCEPTOS (€/AÑO)													
IBI													
	E1/V1	E1/V2	E1/V3	E2/V1	E2/V2	E2/V3	E3/V1	E3/V2	E3/V3	IVTM	AB/SA	RSU	VADO
	SIT-1	SIT-2	SIT-3	SIT-4	SIT-5	SIT-6	SIT-7	SIT-8	SIT-9				
AG	261972	312877	363783	302012	352917	403823	382092	432997	483903	9501	34061	7137	5131
GR	154801	184882	214963	178461	208542	238623	225781	255862	285943	9221	41846	7162	16200
AL	128366	153310	178254	147986	172930	197873	187225	212169	237113	8747	31171	5000	8876
SA	166709	199104	231498	192189	224584	256978	243149	275544	307938	7309	10819	9554	8453
MA	78591	93863	109135	90603	105875	121147	114627	129899	145171	7486	20256	8433	1519
LO	126223	150750	175277	145515	170042	194569	184099	208626	233153	6164	8410	3670	9218
LL	164328	196259	228191	189444	221375	253307	239676	271607	303539	7314	10042	4584	9576
SS	43630	52108	60586	50299	58777	67255	63636	72114	80592	8367	12806	9307	5214
TOTAL INGRESOS PROPIEDAD (€/AÑO)													
	SIT-1	SIT-2	SIT-3	SIT-4	SIT-5	SIT-6	SIT-7	SIT-8	SIT-9	TOT. INGRES. PERS. (€/AÑO)			
AG	317802	368707	419613	357842	408747	459653	437922	488827	539733	146973			
GR	229230	259311	289391	252890	282971	313051	300210	330291	360371	199866			
AL	182161	207105	232048	201780	226724	251668	241019	265963	290907	132508			
SA	202843	235238	267633	228323	260718	293113	279283	311678	344073	139154			
MA	116286	131558	146829	128298	143570	158841	152322	167594	182865	160934			
LO	153685	178213	202740	172977	197505	222032	211561	236089	260616	118890			
LL	195844	227776	259707	220960	252892	284823	271192	303124	335055	126566			
SS	79324	87802	96280	85992	94471	102949	99329	107807	116286	244136			
TOTAL INGRESOS (€/AÑO)													
	SIT-1	SIT-2	SIT-3	SIT-4	SIT-5	SIT-6	SIT-7	SIT-8	SIT-9				
AG	464774	515680	566586	504814	555720	606626	584894	635800	686706				
GR	429096	459176	489257	452756	482836	512917	500076	530156	560237				
AL	314668	339612	364556	334288	359232	384176	373527	398471	423415				
SA	341998	374392	406787	367478	399872	432267	418438	450832	483227				
MA	277220	292491	307763	289232	304503	319775	313256	328527	343799				
LO	272526	297103	321630	291868	316395	340922	330452	354979	379506				
LL	322410	354342	386273	347526	379458	411389	397758	429690	461621				
SS	323460	331938	340416	330128	338606	347084	343465	351943	360421				

GASTOS:

NIVEL DE SERVICIO BÁSICO														
GASTOS PROPIEDAD CONCEPTOS (€/AÑO)														
	AGUA	ABAS.	SANE.	DEP.	R.RSU	T.RSU	LIMP.	ALUM.	JARD.	PAV.	T.PROP (€/AÑO)	T.PERS (€/AÑO)	T.AMO. (€/AÑO)	TOT.GASTOS (€/AÑO)
AG	8046	9313	8904	3420	7102	9963	220480	26472	241920	1890	537509	184721	85631	807861
GR	5542	12262	3888	4050	6790	8057	301120	16108	64160	1890	423867	213118	85631	722616
AL	8260	10109	9000	2497	4672	4468	121472	15964	51680	1890	230012	138567	85631	454209
SA	6002	8564	5808	2595	3504	2970	53696	20682	50720	1890	156431	159434	85631	401496
MA	3401	7160	12912	0	2970	4968	42368	15698	36160	1890	127527	176056	85631	389214
LO	2429	28174	14448	4964	3212	2572	95744	14372	38400	1890	206205	135284	85631	427120
LL	6453	7862	7560	2990	4088	1767	119104	15964	54080	1890	221758	178636	85631	486025
SS	3263	20498	22800	2316	4963	12406	156160	19936	176800	1890	421032	250859	85631	757522
NIVEL DE SERVICIO ELEVADO														
GASTOS PROPIEDAD CONCEPTOS (€/AÑO)														
	AGUA	ABAS.	SANE.	DEP.	R.RSU	T.RSU	LIMP.	ALUM.	JARD.	PAV.	T.PROP (€/AÑO)	T.PERS (€/AÑO)	T.AMO. (€/AÑO)	TOT.GASTOS (€/AÑO)
AG	8046	9313	17808	3420	7102	9963	220480	29190	241920	3779	551021	184721	98263	834005
GR	5542	12262	7776	4050	6790	8057	301120	17762	64160	3779	431298	213118	98263	742679
AL	8260	10109	18000	2497	4672	4468	121472	17604	51680	3779	242541	138567	98263	479370
SA	6002	8564	11616	2595	3504	2970	53696	22806	50720	3779	166252	159434	98263	423949
MA	3401	7160	25824	0	2970	4968	42368	17310	36160	3779	143940	176056	98263	418259
LO	2429	28174	28896	4964	3212	2572	95744	15848	38400	3779	224018	135284	98263	457565
LL	6453	7862	15120	2990	4088	1767	119104	15050	54080	3779	230293	178636	98263	507192
SS	3263	20498	45600	2316	4963	12406	156160	21983	176800	3779	447769	250859	98263	796890

Nº DE PROTOTIPO: P-22 AISLADOS

CARACTERISTICAS

Sup. viario (m2):	40000 Ptos. Luz N. Ele. (ud):	247 Sup. Comerc.2 (m2):	0 Valor resid.2 (€/m2s):	270
Long. Viario (m):	3200 Sup. Acerado (m2)	17835 Sup. Garajes2 (m2):	2000 Valor comerc2 (€/m2):	0
Nº de viviend. (ud):	160 Sup. Calzada (m2)	22165 Sup. Residenc.3 (m2):	54000 Valor garajes2 (€/m2):	0
Red abas. agua (m):	4680 Sup. Esp. Libres (m2)	16000 Sup. Comerc.3 (m2):	0 Valor resid.3 (€/m2s):	360
Red sanea. unit (m):	2400 Sup. Residenc.1 (m2):	30000 Sup. Garajes3 (m2):	2000 Valor comerc3 (€/m2):	0
Red Resi. Sepa. (m):	2400 Sup. Comerc.1 (m2):	0 Valor resid.1 (€/m2s):	180 Valor garajes3 (€/m2):	0
Red Pluv. Sepa. (m):	2400 Sup. Garajes1 (m2):	2000 Valor comerc1 (€/m2):	0 Arbolado alinea. (ud):	0
Pts. Luz N. Bás. (ud):	224 Sup. Residenc.2 (m2):	38000 Valor garajes1 (€/m2):	0 Superf. parcelas (m2):	101774

INGRESOS:

TOTAL ING. PROPIEDAD CONCEPTOS (€/AÑO)													
IBI													
	E1/V1	E1/V2	E1/V3	E2/V1	E2/V2	E2/V3	E3/V1	E3/V2	E3/V3	IVTM	AB/SA	RSU	VADO
	SIT-1	SIT-2	SIT-3	SIT-4	SIT-5	SIT-6	SIT-7	SIT-8	SIT-9				
AG	260916	311294	361673	300956	351334	401713	381036	431414	481793	19002	68122	14274	10262
GR	154178	183947	213716	177838	207607	237376	225158	254927	284696	18441	83693	14323	32400
AL	127849	152534	177220	147469	172154	196839	186708	211393	236078	17495	62342	10000	17752
SA	166038	198096	230155	191518	223576	255635	242478	274536	306595	14617	21638	19107	16906
MA	78275	93388	108502	90287	105400	120514	114311	129424	144538	14973	40512	16866	3038
LO	125714	149987	174260	145006	169279	193552	183590	207863	232136	12329	16819	7341	18437
LL	163666	195266	226867	188782	220382	251983	239014	270614	302215	14629	20083	9168	19152
SS	43454	51845	60235	50123	58513	66903	63460	71850	80240	16733	25613	18614	10427
TOTAL INGRESOS PROPIEDAD (€/AÑO)													
	SIT-1	SIT-2	SIT-3	SIT-4	SIT-5	SIT-6	SIT-7	SIT-8	SIT-9	TOT. INGRES. PERS. (€/AÑO)			
AG	372576	422954	473332	412616	462994	513372	492696	543074	593452	293946			
GR	303035	332804	362573	326695	356464	386233	374015	403784	433553	399732			
AL	235438	260123	284809	255058	279743	304428	294297	318982	343668	265016			
SA	238306	270365	302424	263786	295845	327904	314746	346805	378864	278309			
MA	153664	168777	183890	165676	180789	195902	189700	204813	219926	321868			
LO	180640	204913	229186	199932	224205	248478	238516	262789	287062	237780			
LL	226698	258299	289899	251814	283415	315015	302046	333647	365247	253132			
SS	114842	123232	131622	121510	129901	138291	134847	143238	151628	488272			
TOTAL INGRESOS (€/AÑO)													
	SIT-1	SIT-2	SIT-3	SIT-4	SIT-5	SIT-6	SIT-7	SIT-8	SIT-9				
AG	666522	716900	767278	706562	756940	807318	786642	837020	887398				
GR	702766	732535	762304	726426	756195	785964	773746	803515	833284				
AL	500454	525139	549824	520073	544759	569444	559313	583998	608683				
SA	516615	548673	580732	542095	574153	606212	593055	625113	657172				
MA	475531	490645	505758	487543	502657	517770	511567	526681	541794				
LO	418420	442693	466966	437712	461985	486258	476296	500569	524842				
LL	479830	511431	543031	504946	536547	568147	555178	586779	618379				
SS	603113	611504	619894	609782	618172	626562	623119	631509	639899				

GASTOS:

NIVEL DE SERVICIO BÁSICO											GASTOS PROPIEDAD CONCEPTOS (€/AÑO)				T.PROP	T.PERS	T.AMO.	TOT.GASTOS
	AGUA	ABAS.	SANE.	DEP.	R.RSU	T.RSU	LIMP.	ALUM.	JARD.	PAV.	(€/AÑO)	(€/AÑO)	(€/AÑO)	(€/AÑO)				
AG	16092	9313	8904	6839	14203	19926	220480	26472	241920	1890	566039	369442	85631	1021112				
GR	11084	12262	3888	8100	13581	16114	301120	16108	64160	1890	448306	426236	85631	960173				
AL	16520	10109	9000	4994	9344	8935	121472	15964	51680	1890	249909	277133	85631	612673				
SA	12003	8564	5808	5191	7008	5940	53696	20682	50720	1890	171502	318868	85631	576001				
MA	6802	7160	12912	0	5939	9937	42368	15698	36160	1890	138866	352111	85631	576608				
LO	4859	28174	14448	9929	6424	5144	95744	14372	38400	1890	219382	270568	85631	575582				
LL	12906	7862	7560	5981	8176	3533	119104	15964	54080	1890	237056	357271	85631	679958				
SS	6526	20498	22800	4631	9926	24813	156160	19936	176800	1890	443980	501717	85631	1031328				
NIVEL DE SERVICIO ELEVADO											GASTOS PROPIEDAD CONCEPTOS (€/AÑO)				T.PROP	T.PERS	T.AMO.	TOT.GASTOS
	AGUA	ABAS.	SANE.	DEP.	R.RSU	T.RSU	LIMP.	ALUM.	JARD.	PAV.	(€/AÑO)	(€/AÑO)	(€/AÑO)	(€/AÑO)				
AG	16092	9313	17808	6839	14203	19926	220480	29190	241920	3779	579551	369442	98263	1047256				
GR	11084	12262	7776	8100	13581	16114	301120	17762	64160	3779	455738	426236	98263	980237				
AL	16520	10109	18000	4994	9344	8935	121472	17604	51680	3779	262438	277133	98263	637834				
SA	12003	8564	11616	5191	7008	5940	53696	22806	50720	3779	181323	318868	98263	598454				
MA	6802	7160	25824	0	5939	9937	42368	17310	36160	3779	155279	352111	98263	605654				
LO	4859	28174	28896	9929	6424	5144	95744	15848	38400	3779	237196	270568	98263	606027				
LL	12906	7862	15120	5981	8176	3533	119104	15050	54080	3779	245591	357271	98263	701125				
SS	6526	20498	45600	4631	9926	24813	156160	21983	176800	3779	470717	501717	98263	1070697				

Nº DE PROTOTIPO: P-23 AISLADOS

CARACTERISTICAS

Sup. viario (m2):	40000 Ptos. Luz N. Ele. (ud):	247 Sup. Comerc.2 (m2):	0 Valor resid.2 (€/m2s):	270
Long. Viario (m):	3200 Sup. Acerado (m2)	17835 Sup. Garajes2 (m2):	2000 Valor comerc2 (€/m2):	0
Nº de viviend. (ud):	240 Sup. Calzada (m2)	22165 Sup. Residenc.3 (m2):	54000 Valor garajes2 (€/m2):	0
Red abas. agua (m):	4680 Sup. Esp. Libres (m2)	16000 Sup. Comerc.3 (m2):	0 Valor resid.3 (€/m2s):	360
Red sanea. unit (m):	2400 Sup. Residenc.1 (m2):	30000 Sup. Garajes3 (m2):	2000 Valor comerc3 (€/m2):	0
Red Resi. Sepa. (m):	2400 Sup. Comerc.1 (m2):	0 Valor resid.1 (€/m2s):	180 Valor garajes3 (€/m2):	0
Red Pluv. Sepa. (m):	2400 Sup. Garajes1 (m2):	2000 Valor comerc1 (€/m2):	0 Arbolado alinea. (ud):	0
Pts. Luz N. Bás. (ud):	224 Sup. Residenc.2 (m2):	38000 Valor garajes1 (€/m2):	0 Superf. parcelas (m2):	101120

INGRESOS:

TOTAL ING. PROPIEDAD CONCEPTOS (€/AÑO)													
IBI													
	E1/V1	E1/V2	E1/V3	E2/V1	E2/V2	E2/V3	E3/V1	E3/V2	E3/V3	IVTM	AB/SA	RSU	VADO
	SIT-1	SIT-2	SIT-3	SIT-4	SIT-5	SIT-6	SIT-7	SIT-8	SIT-9				
AG	260269	310323	360378	300309	350363	400418	380389	430443	480498	28503	102182	21410	15394
GR	153795	183373	212950	177455	207033	236610	224775	254353	283930	27662	125539	21485	48600
AL	127532	152058	176585	147151	171678	196205	186391	210917	235444	26242	93514	15000	26628
SA	165626	197478	229331	191106	222958	254811	242066	273918	305771	21926	32458	28661	25358
MA	78081	93097	108113	90093	105109	120125	114117	129133	144149	22459	60768	25298	4558
LO	125402	149519	173636	144694	168811	192928	183278	207395	231512	18493	25229	11011	27655
LL	163260	194657	226055	188376	219773	251171	238608	270005	301403	21943	30125	13752	28728
SS	43347	51683	60019	50015	58351	66688	63352	71688	80025	25100	38419	27922	15641
TOTAL INGRESOS PROPIEDAD (€/AÑO)													
	SIT-1	SIT-2	SIT-3	SIT-4	SIT-5	SIT-6	SIT-7	SIT-8	SIT-9	TOT. INGRES. PERS. (€/AÑO)			
AG	427759	477813	527867	467799	517853	567907	547879	597933	647987	440919			
GR	377081	406658	436236	400741	430318	459896	448061	477638	507216	599597			
AL	288915	313442	337969	308535	333062	357588	347774	372301	396828	397523			
SA	274028	305881	337734	299508	331361	363214	350468	382321	414174	417463			
MA	191164	206180	221196	203176	218192	233208	227200	242216	257232	482802			
LO	207790	231908	256025	227082	251200	275317	265666	289784	313901	356670			
LL	257808	289206	320603	282924	314322	345719	333156	364554	395951	379698			
SS	150428	158764	167100	157096	165433	173769	170433	178770	187106	732407			
TOTAL INGRESOS (€/AÑO)													
	SIT-1	SIT-2	SIT-3	SIT-4	SIT-5	SIT-6	SIT-7	SIT-8	SIT-9				
AG	868677	918732	968786	908717	958772	1008826	988797	1038852	1088906				
GR	976678	1006256	1035833	1000338	1029916	1059493	1047658	1077236	1106813				
AL	686439	710966	735492	706058	730585	755112	745298	769824	794351				
SA	691491	723344	755197	716971	748824	780677	767931	799784	831637				
MA	673965	688982	703998	685977	700994	716010	710001	725018	740034				
LO	564461	588578	612695	583753	607870	631987	622337	646454	670571				
LL	637506	668904	700301	662622	694020	725417	712854	744252	775649				
SS	882835	891172	899508	889504	897840	906176	902841	911177	919513				

GASTOS:

NIVEL DE SERVICIO BÁSICO														
GASTOS PROPIEDAD CONCEPTOS (€/AÑO)														
	AGUA	ABAS.	SANE.	DEP.	R.RSU	T.RSU	LIMP.	ALUM.	JARD.	PAV.	T.PROP (€/AÑO)	T.PERS (€/AÑO)	T.AMO. (€/AÑO)	TOT.GASTOS (€/AÑO)
AG	24138	9313	8904	10259	21305	29889	220480	26472	241920	1890	594570	554163	85631	1234364
GR	16626	12262	3888	12150	20371	24171	301120	16108	64160	1890	472745	639354	85631	1197730
AL	24780	10109	9000	7492	14016	13403	121472	15964	51680	1890	269806	415700	85631	771136
SA	18005	8564	5808	7786	10512	8910	53696	20682	50720	1890	186573	478302	85631	750506
MA	10203	7160	12912	0	8909	14905	42368	15698	36160	1890	150205	528167	85631	764003
LO	7288	28174	14448	14893	9636	7716	95744	14372	38400	1890	232560	405852	85631	724043
LL	19359	7862	7560	8971	12264	5300	119104	15964	54080	1890	252354	535907	85631	873892
SS	9789	20498	22800	6947	14890	37219	156160	19936	176800	1890	466928	752576	85631	1305135
NIVEL DE SERVICIO ELEVADO														
GASTOS PROPIEDAD CONCEPTOS (€/AÑO)														
	AGUA	ABAS.	SANE.	DEP.	R.RSU	T.RSU	LIMP.	ALUM.	JARD.	PAV.	T.PROP (€/AÑO)	T.PERS (€/AÑO)	T.AMO. (€/AÑO)	TOT.GASTOS (€/AÑO)
AG	24138	9313	17808	10259	21305	29889	220480	29190	241920	3779	608081	554163	98263	1260507
GR	16626	12262	7776	12150	20371	24171	301120	17762	64160	3779	480177	639354	98263	1217794
AL	24780	10109	18000	7492	14016	13403	121472	17604	51680	3779	282334	415700	98263	796297
SA	18005	8564	11616	7786	10512	8910	53696	22806	50720	3779	196394	478302	98263	772959
MA	10203	7160	25824	0	8909	14905	42368	17310	36160	3779	166619	528167	98263	793049
LO	7288	28174	28896	14893	9636	7716	95744	15848	38400	3779	250373	405852	98263	754489
LL	19359	7862	15120	8971	12264	5300	119104	15050	54080	3779	260889	535907	98263	895059
SS	9789	20498	45600	6947	14890	37219	156160	21983	176800	3779	493665	752576	98263	1344504

Nº DE PROTOTIPO: P-24 AISLADOS

CARACTERISTICAS

Sup. viario (m2):	40000 Ptos. Luz N. Ele. (ud):	247 Sup. Comerc.2 (m2):	0 Valor resid.2 (€/m2s):	270
Long. Viario (m):	3200 Sup. Acerado (m2)	17835 Sup. Garajes2 (m2):	2000 Valor comerc2 (€/m2):	0
Nº de viviend. (ud):	320 Sup. Calzada (m2)	22165 Sup. Residenc.3 (m2):	54000 Valor garajes2 (€/m2):	0
Red abas. agua (m):	4680 Sup. Esp. Libres (m2)	16000 Sup. Comerc.3 (m2):	0 Valor resid.3 (€/m2s):	360
Red sanea. unit (m):	2400 Sup. Residenc.1 (m2):	30000 Sup. Garajes3 (m2):	2000 Valor comerc3 (€/m2):	0
Red Resi. Sepa. (m):	2400 Sup. Comerc.1 (m2):	0 Valor resid.1 (€/m2s):	180 Valor garajes3 (€/m2):	0
Red Pluv. Sepa. (m):	2400 Sup. Garajes1 (m2):	2000 Valor comerc1 (€/m2):	0 Arbolado alinea. (ud):	0
Pts. Luz N. Bás. (ud):	224 Sup. Residenc.2 (m2):	38000 Valor garajes1 (€/m2):	0 Superf. parcelas (m2):	94800

INGRESOS:

TOTAL ING. PROPIEDAD CONCEPTOS (€/AÑO)													
IBI													
	E1/V1	E1/V2	E1/V3	E2/V1	E2/V2	E2/V3	E3/V1	E3/V2	E3/V3	IVTM	AB/SA	RSU	VADO
	SIT-1	SIT-2	SIT-3	SIT-4	SIT-5	SIT-6	SIT-7	SIT-8	SIT-9				
AG	254012	300938	347864	294052	340978	387904	374132	421058	467984	38005	136243	28547	20525
GR	150098	177827	205556	173758	201487	229216	221078	248807	276536	36882	167386	28646	64800
AL	124466	147460	170453	144085	167079	190073	183325	206318	229312	34990	124685	20000	35504
SA	161644	191506	221368	187124	216986	246848	238084	267946	297808	29234	43277	38214	33811
MA	76204	90281	104359	88216	102293	116371	112240	126317	140395	29945	81024	33731	6077
LO	122388	144997	167607	141680	164289	186899	180264	202873	225483	24657	33638	14682	36874
LL	159335	188770	218206	184451	213886	243322	234683	264118	293554	29258	40166	18336	38304
SS	42305	50120	57935	48973	56788	64604	62310	70125	77941	33466	51226	37229	20854
TOTAL INGRESOS PROPIEDAD (€/AÑO)													
	SIT-1	SIT-2	SIT-3	SIT-4	SIT-5	SIT-6	SIT-7	SIT-8	SIT-9	TOT. INGRES. PERS. (€/AÑO)			
AG	477332	524258	571184	517372	564298	611224	597452	644378	691304	587891			
GR	447812	475541	503270	471472	499201	526930	518792	546521	574250	799463			
AL	339644	362638	385632	359264	382258	405251	398503	421497	444491	530031			
SA	306181	336043	365905	331661	361523	391385	382621	412483	442345	556618			
MA	226981	241059	255137	238993	253071	267149	263017	277095	291173	643736			
LO	232239	254848	277458	251531	274140	296750	290115	312724	335334	475560			
LL	285399	314835	344270	310515	339951	369386	360747	390183	419618	506264			
SS	185080	192895	200710	191748	199563	207379	205085	212900	220716	976543			
TOTAL INGRESOS (€/AÑO)													
	SIT-1	SIT-2	SIT-3	SIT-4	SIT-5	SIT-6	SIT-7	SIT-8	SIT-9				
AG	1065223	1112149	1159075	1105263	1152189	1199115	1185343	1232269	1279195				
GR	1247275	1275004	1302733	1270935	1298664	1326393	1318255	1345984	1373713				
AL	869675	892669	915663	889295	912289	935283	928534	951528	974522				
SA	862798	892660	922522	888278	918140	948002	939238	969100	998962				
MA	870717	884794	898872	882729	896806	910884	906753	920830	934908				
LO	707799	730409	753019	727091	749701	772311	765675	788285	810895				
LL	791663	821099	850534	816779	846215	875650	867011	896447	925882				
SS	1161623	1169438	1177253	1168291	1176106	1183922	1181628	1189443	1197259				

GASTOS:

NIVEL DE SERVICIO BÁSICO														
GASTOS PROPIEDAD CONCEPTOS (€/AÑO)														
	AGUA	ABAS.	SANE.	DEP.	R.RSU	T.RSU	LIMP.	ALUM.	JARD.	PAV.	T.PROP (€/AÑO)	T.PERS (€/AÑO)	T.AMO. (€/AÑO)	TOT.GASTOS (€/AÑO)
AG	32184	9313	8904	13678	28406	39851	220480	26472	241920	1890	623100	738884	85631	1447615
GR	22169	12262	3888	16200	27162	32227	301120	16108	64160	1890	497185	852472	85631	1435288
AL	33040	10109	9000	9989	18688	17870	121472	15964	51680	1890	289702	554266	85631	929600
SA	24006	8564	5808	10381	14016	11880	53696	20682	50720	1890	201644	637736	85631	925011
MA	13604	7160	12912	0	11878	19874	42368	15698	36160	1890	161544	704223	85631	951398
LO	9717	28174	14448	19857	12848	10288	95744	14372	38400	1890	245738	541136	85631	872505
LL	25812	7862	7560	11961	16352	7066	119104	15964	54080	1890	267652	714542	85631	1067825
SS	13052	20498	22800	9262	19853	49625	156160	19936	176800	1890	489876	1003435	85631	1578941
NIVEL DE SERVICIO ELEVADO														
GASTOS PROPIEDAD CONCEPTOS (€/AÑO)														
	AGUA	ABAS.	SANE.	DEP.	R.RSU	T.RSU	LIMP.	ALUM.	JARD.	PAV.	T.PROP (€/AÑO)	T.PERS (€/AÑO)	T.AMO. (€/AÑO)	TOT.GASTOS (€/AÑO)
AG	32184	9313	17808	13678	28406	39851	220480	29190	241920	3779	636612	738884	98263	1473758
GR	22169	12262	7776	16200	27162	32227	301120	17762	64160	3779	504616	852472	98263	1455351
AL	33040	10109	18000	9989	18688	17870	121472	17604	51680	3779	302231	554266	98263	954761
SA	24006	8564	11616	10381	14016	11880	53696	22806	50720	3779	211465	637736	98263	947464
MA	13604	7160	25824	0	11878	19874	42368	17310	36160	3779	177958	704223	98263	980443
LO	9717	28174	28896	19857	12848	10288	95744	15848	38400	3779	263551	541136	98263	902950
LL	25812	7862	15120	11961	16352	7066	119104	15050	54080	3779	276187	714542	98263	1088992
SS	13052	20498	45600	9262	19853	49625	156160	21983	176800	3779	516612	1003435	98263	1618310

Nº DE PROTOTIPO: P-25 AISLADOS**CARACTERISTICAS**

Sup. viario (m2):	40000 Ptos. Luz N. Ele. (ud):	166 Sup. Comerc.2 (m2):	0 Valor resid.2 (€/m2s):	270
Long. Viario (m):	3600 Sup. Acerado (m2)	17835 Sup. Garajes2 (m2):	2000 Valor comerc2 (€/m2):	0
Nº de viviend. (ud):	80 Sup. Calzada (m2)	21245 Sup. Residenc.3 (m2):	54000 Valor garajes2 (€/m2):	0
Red abas. agua (m):	4680 Sup. Esp. Libres (m2)	16000 Sup. Comerc.3 (m2):	0 Valor resid.3 (€/m2s):	360
Red sanea. unit (m):	2400 Sup. Residenc.1 (m2):	30000 Sup. Garajes3 (m2):	2000 Valor comerc3 (€/m2):	0
Red Resi. Sepa. (m):	2400 Sup. Comerc.1 (m2):	0 Valor resid.1 (€/m2s):	180 Valor garajes3 (€/m2):	0
Red Pluv. Sepa. (m):	2400 Sup. Garajes1 (m2):	2000 Valor comerc1 (€/m2):	0 Arbolado aline. (ud):	0
Pts. Luz N. Bás. (ud):	160 Sup. Residenc.2 (m2):	38000 Valor garajes1 (€/m2):	0 Superf. parcelas (m2):	102840

INGRESOS:

TOTAL ING. PROPIEDAD CONCEPTOS (€/AÑO)													
IBI													
	E1/V1	E1/V2	E1/V3	E2/V1	E2/V2	E2/V3	E3/V1	E3/V2	E3/V3	IVTM	AB/SA	RSU	VADO
	SIT-1	SIT-2	SIT-3	SIT-4	SIT-5	SIT-6	SIT-7	SIT-8	SIT-9				
AG	261972	312877	363783	302012	352917	403823	382092	432997	483903	9501	34061	7137	5131
GR	154801	184882	214963	178461	208542	238623	225781	255862	285943	9221	41846	7162	16200
AL	128366	153310	178254	147986	172930	197873	187225	212169	237113	8747	31171	5000	8876
SA	166709	199104	231498	192189	224584	256978	243149	275544	307938	7309	10819	9554	8453
MA	78591	93863	109135	90603	105875	121147	114627	129899	145171	7486	20256	8433	1519
LO	126223	150750	175277	145515	170042	194569	184099	208626	233153	6164	8410	3670	9218
LL	164328	196259	228191	189444	221375	253307	239676	271607	303539	7314	10042	4584	9576
SS	43630	52108	60586	50299	58777	67255	63636	72114	80592	8367	12806	9307	5214
TOTAL INGRESOS PROPIEDAD (€/AÑO)													
	SIT-1	SIT-2	SIT-3	SIT-4	SIT-5	SIT-6	SIT-7	SIT-8	SIT-9	TOT. INGRES. PERS. (€/AÑO)			
AG	317802	368707	419613	357842	408747	459653	437922	488827	539733	146973			
GR	229230	259311	289391	252890	282971	313051	300210	330291	360371	199866			
AL	182161	207105	232048	201780	226724	251668	241019	265963	290907	132508			
SA	202843	235238	267633	228323	260718	293113	279283	311678	344073	139154			
MA	116286	131558	146829	128298	143570	158841	152322	167594	182865	160934			
LO	153685	178213	202740	172977	197505	222032	211561	236089	260616	118890			
LL	195844	227776	259707	220960	252892	284823	271192	303124	335055	126566			
SS	79324	87802	96280	85992	94471	102949	99329	107807	116286	244136			
TOTAL INGRESOS (€/AÑO)													
	SIT-1	SIT-2	SIT-3	SIT-4	SIT-5	SIT-6	SIT-7	SIT-8	SIT-9				
AG	464774	515680	566586	504814	555720	606626	584894	635800	686706				
GR	429096	459176	489257	452756	482836	512917	500076	530156	560237				
AL	314668	339612	364556	334288	359232	384176	373527	398471	423415				
SA	341998	374392	406787	367478	399872	432267	418438	450832	483227				
MA	277220	292491	307763	289232	304503	319775	313256	328527	343799				
LO	272526	297103	321630	291868	316395	340922	330452	354979	379506				
LL	322410	354342	386273	347526	379458	411389	397758	429690	461621				
SS	323460	331938	340416	330128	338606	347084	343465	351943	360421				

GASTOS:

NIVEL DE SERVICIO BÁSICO														
GASTOS PROPIEDAD CONCEPTOS (€/AÑO)														
	AGUA	ABAS.	SANE.	DEP.	R.RSU	T.RSU	LIMP.	ALUM.	JARD.	PAV.	T.PROP (€/AÑO)	T.PERS (€/AÑO)	T.AMO. (€/AÑO)	TOT.GASTOS (€/AÑO)
AG	8046	9313	8904	3420	7102	9963	248040	18909	241920	1890	557506	184721	83638	825865
GR	5542	12262	3888	4050	6790	8057	338760	11506	64160	1890	456904	213118	83638	753660
AL	8260	10109	9000	2497	4672	4468	136656	11403	51680	1890	240635	138567	83638	462839
SA	6002	8564	5808	2595	3504	2970	60408	14773	50720	1890	157234	159434	83638	400306
MA	3401	7160	12912	0	2970	4968	47664	11213	36160	1890	128338	176056	83638	388032
LO	2429	28174	14448	4964	3212	2572	107712	10266	38400	1890	214066	135284	83638	432989
LL	6453	7862	7560	2990	4088	1767	133992	11403	54080	1890	232085	178636	83638	494359
SS	3263	20498	22800	2316	4963	12406	175680	14240	176800	1890	434856	250859	83638	769353
NIVEL DE SERVICIO ELEVADO														
GASTOS PROPIEDAD CONCEPTOS (€/AÑO)														
	AGUA	ABAS.	SANE.	DEP.	R.RSU	T.RSU	LIMP.	ALUM.	JARD.	PAV.	T.PROP (€/AÑO)	T.PERS (€/AÑO)	T.AMO. (€/AÑO)	TOT.GASTOS (€/AÑO)
AG	8046	9313	17808	3420	7102	9963	248040	19618	241920	3779	569008	184721	95909	849639
GR	5542	12262	7776	4050	6790	8057	338760	11937	64160	3779	463113	213118	95909	772141
AL	8260	10109	18000	2497	4672	4468	136656	11831	51680	3779	251952	138567	95909	486428
SA	6002	8564	11616	2595	3504	2970	60408	15327	50720	3779	165485	159434	95909	420829
MA	3401	7160	25824	0	2970	4968	47664	11633	36160	3779	143560	176056	95909	415525
LO	2429	28174	28896	4964	3212	2572	107712	10651	38400	3779	230789	135284	95909	461983
LL	6453	7862	15120	2990	4088	1767	133992	10114	54080	3779	240246	178636	95909	514791
SS	3263	20498	45600	2316	4963	12406	175680	14774	176800	3779	460080	250859	95909	806848

Nº DE PROTOTIPO: P-26 AISLADOS

CARACTERISTICAS

Sup. viario (m2):	40000 Ptos. Luz N. Ele. (ud):	166 Sup. Comerc.2 (m2):	0 Valor resid.2 (€/m2s):	270
Long. Viario (m):	3600 Sup. Acerado (m2)	17835 Sup. Garajes2 (m2):	2000 Valor comerc2 (€/m2):	0
Nº de viviend. (ud):	160 Sup. Calzada (m2)	21245 Sup. Residenc.3 (m2):	54000 Valor garajes2 (€/m2):	0
Red abas. agua (m):	4680 Sup. Esp. Libres (m2)	16000 Sup. Comerc.3 (m2):	0 Valor resid.3 (€/m2s):	360
Red sanea. unit (m):	2400 Sup. Residenc.1 (m2):	30000 Sup. Garajes3 (m2):	2000 Valor comerc3 (€/m2):	0
Red Resi. Sepa. (m):	2400 Sup. Comerc.1 (m2):	0 Valor resid.1 (€/m2s):	180 Valor garajes3 (€/m2):	0
Red Pluv. Sepa. (m):	2400 Sup. Garajes1 (m2):	2000 Valor comerc1 (€/m2):	0 Arbolado alinea. (ud):	0
Pts. Luz N. Bás. (ud):	160 Sup. Residenc.2 (m2):	38000 Valor garajes1 (€/m2):	0 Superf. parcelas (m2):	102080

INGRESOS:

TOTAL ING. PROPIEDAD CONCEPTOS (€/AÑO)													
IBI													
	E1/V1	E1/V2	E1/V3	E2/V1	E2/V2	E2/V3	E3/V1	E3/V2	E3/V3	IVTM	AB/SA	RSU	VADO
	SIT-1	SIT-2	SIT-3	SIT-4	SIT-5	SIT-6	SIT-7	SIT-8	SIT-9				
AG	261219	311749	362278	301259	351789	402318	381339	431869	482398	19002	68122	14274	10262
GR	154357	184215	214074	178017	207875	237734	225337	255195	285054	18441	83693	14323	32400
AL	127997	152757	177516	147617	172377	197136	186856	211616	236375	17495	62342	10000	17752
SA	166230	198386	230541	191710	223866	256021	242670	274826	306981	14617	21638	19107	16906
MA	78366	93525	108684	90378	105537	120696	114402	129561	144720	14973	40512	16866	3038
LO	125860	150206	174552	145152	169498	193844	183736	208082	232428	12329	16819	7341	18437
LL	163856	195552	227247	188972	220668	252363	239204	270900	302595	14629	20083	9168	19152
SS	43505	51920	60336	50173	58589	67004	63510	71926	80341	16733	25613	18614	10427
TOTAL INGRESOS PROPIEDAD (€/AÑO)													
	SIT-1	SIT-2	SIT-3	SIT-4	SIT-5	SIT-6	SIT-7	SIT-8	SIT-9	TOT. INGRES. PERS. (€/AÑO)			
AG	372879	423409	473938	412919	463449	513978	492999	543529	594058	293946			
GR	303214	333072	362931	326874	356732	386591	374194	404052	433911	399732			
AL	235587	260346	285106	255206	279966	304725	294445	319205	343964	265016			
SA	238499	270654	302809	263979	296134	328289	314939	347094	379249	278309			
MA	153754	168913	184072	165766	180925	196084	189790	204949	220108	321868			
LO	180786	205132	229478	200078	224424	248770	238662	263008	287354	237780			
LL	226888	258584	290280	252004	283700	315396	302236	333932	365628	253132			
SS	114892	123308	131723	121561	129976	138392	134898	143313	151729	488272			
TOTAL INGRESOS (€/AÑO)													
	SIT-1	SIT-2	SIT-3	SIT-4	SIT-5	SIT-6	SIT-7	SIT-8	SIT-9				
AG	666825	717354	767884	706865	757394	807924	786945	837474	888004				
GR	702945	732804	762662	726605	756464	786322	773925	803784	833642				
AL	500602	525362	550121	520222	544981	569741	559461	584220	608980				
SA	516807	548963	581118	542287	574443	606598	593247	625403	657558				
MA	475622	490781	505940	487634	502793	517952	511658	526817	541976				
LO	418566	442912	467258	437858	462204	486550	476442	500788	525134				
LL	480020	511716	543412	505136	536832	568528	555368	587064	618760				
SS	603164	611579	619995	609832	618248	626663	623169	631585	640000				

GASTOS:

NIVEL DE SERVICIO BÁSICO														
GASTOS PROPIEDAD CONCEPTOS (€/AÑO)														
	AGUA	ABAS.	SANE.	DEP.	R.RSU	T.RSU	LIMP.	ALUM.	JARD.	PAV.	T.PROP (€/AÑO)	T.PERS (€/AÑO)	T.AMO. (€/AÑO)	TOT.GASTOS (€/AÑO)
AG	16092	9313	8904	6839	14203	19926	248040	18909	241920	1890	586036	369442	83638	1039116
GR	11084	12262	3888	8100	13581	16114	338760	11506	64160	1890	481344	426236	83638	991218
AL	16520	10109	9000	4994	9344	8935	136656	11403	51680	1890	260531	277133	83638	621303
SA	12003	8564	5808	5191	7008	5940	60408	14773	50720	1890	172305	318868	83638	574811
MA	6802	7160	12912	0	5939	9937	47664	11213	36160	1890	139677	352111	83638	575426
LO	4859	28174	14448	9929	6424	5144	107712	10266	38400	1890	227244	270568	83638	581450
LL	12906	7862	7560	5981	8176	3533	133992	11403	54080	1890	247383	357271	83638	688292
SS	6526	20498	22800	4631	9926	24813	175680	14240	176800	1890	457804	501717	83638	1043159
NIVEL DE SERVICIO ELEVADO														
GASTOS PROPIEDAD CONCEPTOS (€/AÑO)														
	AGUA	ABAS.	SANE.	DEP.	R.RSU	T.RSU	LIMP.	ALUM.	JARD.	PAV.	T.PROP (€/AÑO)	T.PERS (€/AÑO)	T.AMO. (€/AÑO)	TOT.GASTOS (€/AÑO)
AG	16092	9313	17808	6839	14203	19926	248040	19618	241920	3779	597539	369442	95909	1062890
GR	11084	12262	7776	8100	13581	16114	338760	11937	64160	3779	487553	426236	95909	1009698
AL	16520	10109	18000	4994	9344	8935	136656	11831	51680	3779	271849	277133	95909	644891
SA	12003	8564	11616	5191	7008	5940	60408	15327	50720	3779	180556	318868	95909	595334
MA	6802	7160	25824	0	5939	9937	47664	11633	36160	3779	154899	352111	95909	602920
LO	4859	28174	28896	9929	6424	5144	107712	10651	38400	3779	243967	270568	95909	610444
LL	12906	7862	15120	5981	8176	3533	133992	10114	54080	3779	255544	357271	95909	708724
SS	6526	20498	45600	4631	9926	24813	175680	14774	176800	3779	483028	501717	95909	1080654

Nº DE PROTOTIPO: P-27 AISLADOS**CARACTERISTICAS**

Sup. viario (m2):	40000 Ptos. Luz N. Ele. (ud):	166 Sup. Comerc.2 (m2):	0 Valor resid.2 (€/m2s):	270
Long. Viario (m):	3600 Sup. Acerado (m2)	17835 Sup. Garajes2 (m2):	2000 Valor comerc2 (€/m2):	0
Nº de viviend. (ud):	240 Sup. Calzada (m2)	21245 Sup. Residenc.3 (m2):	54000 Valor garajes2 (€/m2):	0
Red abas. agua (m):	4680 Sup. Esp. Libres (m2)	16000 Sup. Comerc.3 (m2):	0 Valor resid.3 (€/m2s):	360
Red sanea. unit (m):	2400 Sup. Residenc.1 (m2):	30000 Sup. Garajes3 (m2):	2000 Valor comerc3 (€/m2):	0
Red Resi. Sepa. (m):	2400 Sup. Comerc.1 (m2):	0 Valor resid.1 (€/m2s):	180 Valor garajes3 (€/m2):	0
Red Pluv. Sepa. (m):	2400 Sup. Garajes1 (m2):	2000 Valor comerc1 (€/m2):	0 Arbolado alinea. (ud):	0
Pts. Luz N. Bás. (ud):	160 Sup. Residenc.2 (m2):	38000 Valor garajes1 (€/m2):	0 Superf. parcelas (m2):	101120

INGRESOS:

TOTAL ING. PROPIEDAD CONCEPTOS (€/AÑO)													
IBI													
	E1/V1	E1/V2	E1/V3	E2/V1	E2/V2	E2/V3	E3/V1	E3/V2	E3/V3	IVTM	AB/SA	RSU	VADO
	SIT-1	SIT-2	SIT-3	SIT-4	SIT-5	SIT-6	SIT-7	SIT-8	SIT-9				
AG	260269	310323	360378	300309	350363	400418	380389	430443	480498	28503	102182	21410	15394
GR	153795	183373	212950	177455	207033	236610	224775	254353	283930	27662	125539	21485	48600
AL	127532	152058	176585	147151	171678	196205	186391	210917	235444	26242	93514	15000	26628
SA	165626	197478	229331	191106	222958	254811	242066	273918	305771	21926	32458	28661	25358
MA	78081	93097	108113	90093	105109	120125	114117	129133	144149	22459	60768	25298	4558
LO	125402	149519	173636	144694	168811	192928	183278	207395	231512	18493	25229	11011	27655
LL	163260	194657	226055	188376	219773	251171	238608	270005	301403	21943	30125	13752	28728
SS	43347	51683	60019	50015	58351	66688	63352	71688	80025	25100	38419	27922	15641
TOTAL INGRESOS PROPIEDAD (€/AÑO)													
	SIT-1	SIT-2	SIT-3	SIT-4	SIT-5	SIT-6	SIT-7	SIT-8	SIT-9	TOT. INGRES. PERS. (€/AÑO)			
AG	427759	477813	527867	467799	517853	567907	547879	597933	647987	440919			
GR	377081	406658	436236	400741	430318	459896	448061	477638	507216	599597			
AL	288915	313442	337969	308535	333062	357588	347774	372301	396828	397523			
SA	274028	305881	337734	299508	331361	363214	350468	382321	414174	417463			
MA	191164	206180	221196	203176	218192	233208	227200	242216	257232	482802			
LO	207790	231908	256025	227082	251200	275317	265666	289784	313901	356670			
LL	257808	289206	320603	282924	314322	345719	333156	364554	395951	379698			
SS	150428	158764	167100	157096	165433	173769	170433	178770	187106	732407			
TOTAL INGRESOS (€/AÑO)													
	SIT-1	SIT-2	SIT-3	SIT-4	SIT-5	SIT-6	SIT-7	SIT-8	SIT-9				
AG	868677	918732	968786	908717	958772	1008826	988797	1038852	1088906				
GR	976678	1006256	1035833	1000338	1029916	1059493	1047658	1077236	1106813				
AL	686439	710966	735492	706058	730585	755112	745298	769824	794351				
SA	691491	723344	755197	716971	748824	780677	767931	799784	831637				
MA	673965	688982	703998	685977	700994	716010	710001	725018	740034				
LO	564461	588578	612695	583753	607870	631987	622337	646454	670571				
LL	637506	668904	700301	662622	694020	725417	712854	744252	775649				
SS	882835	891172	899508	889504	897840	906176	902841	911177	919513				

GASTOS:

NIVEL DE SERVICIO BÁSICO														
GASTOS PROPIEDAD CONCEPTOS (€/AÑO)														
	AGUA	ABAS.	SANE.	DEP.	R.RSU	T.RSU	LIMP.	ALUM.	JARD.	PAV.	T.PROP (€/AÑO)	T.PERS (€/AÑO)	T.AMO. (€/AÑO)	TOT.GASTOS (€/AÑO)
AG	24138	9313	8904	10259	21305	29889	248040	18909	241920	1890	614566	554163	83638	1252367
GR	16626	12262	3888	12150	20371	24171	338760	11506	64160	1890	505783	639354	83638	1228775
AL	24780	10109	9000	7492	14016	13403	136656	11403	51680	1890	280428	415700	83638	779766
SA	18005	8564	5808	7786	10512	8910	60408	14773	50720	1890	187376	478302	83638	749316
MA	10203	7160	12912	0	8909	14905	47664	11213	36160	1890	151016	528167	83638	762821
LO	7288	28174	14448	14893	9636	7716	107712	10266	38400	1890	240422	405852	83638	729912
LL	19359	7862	7560	8971	12264	5300	133992	11403	54080	1890	262681	535907	83638	882226
SS	9789	20498	22800	6947	14890	37219	175680	14240	176800	1890	480752	752576	83638	1316966
NIVEL DE SERVICIO ELEVADO														
GASTOS PROPIEDAD CONCEPTOS (€/AÑO)														
	AGUA	ABAS.	SANE.	DEP.	R.RSU	T.RSU	LIMP.	ALUM.	JARD.	PAV.	T.PROP (€/AÑO)	T.PERS (€/AÑO)	T.AMO. (€/AÑO)	TOT.GASTOS (€/AÑO)
AG	24138	9313	17808	10259	21305	29889	248040	19618	241920	3779	626069	554163	95909	1276141
GR	16626	12262	7776	12150	20371	24171	338760	11937	64160	3779	511992	639354	95909	1247256
AL	24780	10109	18000	7492	14016	13403	136656	11831	51680	3779	291746	415700	95909	803355
SA	18005	8564	11616	7786	10512	8910	60408	15327	50720	3779	195627	478302	95909	769839
MA	10203	7160	25824	0	8909	14905	47664	11633	36160	3779	166238	528167	95909	790315
LO	7288	28174	28896	14893	9636	7716	107712	10651	38400	3779	257144	405852	95909	758906
LL	19359	7862	15120	8971	12264	5300	133992	10114	54080	3779	270842	535907	95909	902658
SS	9789	20498	45600	6947	14890	37219	175680	14774	176800	3779	505976	752576	95909	1354461

Nº DE PROTOTIPO: P-28 AISLADOS

CARACTERISTICAS

Sup. viario (m2):	40000 Ptos. Luz N. Ele. (ud):	166 Sup. Comerc.2 (m2):	0 Valor resid.2 (€/m2s):	270
Long. Viario (m):	3600 Sup. Acerado (m2)	17835 Sup. Garajes2 (m2):	2000 Valor comerc2 (€/m2):	0
Nº de viviend. (ud):	320 Sup. Calzada (m2)	21245 Sup. Residenc.3 (m2):	54000 Valor garajes2 (€/m2):	0
Red abas. agua (m):	4680 Sup. Esp. Libres (m2)	16000 Sup. Comerc.3 (m2):	0 Valor resid.3 (€/m2s):	360
Red sanea. unit (m):	2400 Sup. Residenc.1 (m2):	30000 Sup. Garajes3 (m2):	2000 Valor comerc3 (€/m2):	0
Red Resi. Sepa. (m):	2400 Sup. Comerc.1 (m2):	0 Valor resid.1 (€/m2s):	180 Valor garajes3 (€/m2):	0
Red Pluv. Sepa. (m):	2400 Sup. Garajes1 (m2):	2000 Valor comerc1 (€/m2):	0 Arbolado alinea. (ud):	0
Pts. Luz N. Bás. (ud):	160 Sup. Residenc.2 (m2):	38000 Valor garajes1 (€/m2):	0 Superf. parcelas (m2):	94800

INGRESOS:

TOTAL ING. PROPIEDAD CONCEPTOS (€/AÑO)													
IBI													
	E1/V1	E1/V2	E1/V3	E2/V1	E2/V2	E2/V3	E3/V1	E3/V2	E3/V3	IVTM	AB/SA	RSU	VADO
	SIT-1	SIT-2	SIT-3	SIT-4	SIT-5	SIT-6	SIT-7	SIT-8	SIT-9				
AG	254012	300938	347864	294052	340978	387904	374132	421058	467984	38005	136243	28547	20525
GR	150098	177827	205556	173758	201487	229216	221078	248807	276536	36882	167386	28646	64800
AL	124466	147460	170453	144085	167079	190073	183325	206318	229312	34990	124685	20000	35504
SA	161644	191506	221368	187124	216986	246848	238084	267946	297808	29234	43277	38214	33811
MA	76204	90281	104359	88216	102293	116371	112240	126317	140395	29945	81024	33731	6077
LO	122388	144997	167607	141680	164289	186899	180264	202873	225483	24657	33638	14682	36874
LL	159335	188770	218206	184451	213886	243322	234683	264118	293554	29258	40166	18336	38304
SS	42305	50120	57935	48973	56788	64604	62310	70125	77941	33466	51226	37229	20854
TOTAL INGRESOS PROPIEDAD (€/AÑO)													
	SIT-1	SIT-2	SIT-3	SIT-4	SIT-5	SIT-6	SIT-7	SIT-8	SIT-9	TOT. INGRES. PERS. (€/AÑO)			
AG	477332	524258	571184	517372	564298	611224	597452	644378	691304	587891			
GR	447812	475541	503270	471472	499201	526930	518792	546521	574250	799463			
AL	339644	362638	385632	359264	382258	405251	398503	421497	444491	530031			
SA	306181	336043	365905	331661	361523	391385	382621	412483	442345	556618			
MA	226981	241059	255137	238993	253071	267149	263017	277095	291173	643736			
LO	232239	254848	277458	251531	274140	296750	290115	312724	335334	475560			
LL	285399	314835	344270	310515	339951	369386	360747	390183	419618	506264			
SS	185080	192895	200710	191748	199563	207379	205085	212900	220716	976543			
TOTAL INGRESOS (€/AÑO)													
	SIT-1	SIT-2	SIT-3	SIT-4	SIT-5	SIT-6	SIT-7	SIT-8	SIT-9				
AG	1065223	1112149	1159075	1105263	1152189	1199115	1185343	1232269	1279195				
GR	1247275	1275004	1302733	1270935	1298664	1326393	1318255	1345984	1373713				
AL	869675	892669	915663	889295	912289	935283	928534	951528	974522				
SA	862798	892660	922522	888278	918140	948002	939238	969100	998962				
MA	870717	884794	898872	882729	896806	910884	906753	920830	934908				
LO	707799	730409	753019	727091	749701	772311	765675	788285	810895				
LL	791663	821099	850534	816779	846215	875650	867011	896447	925882				
SS	1161623	1169438	1177253	1168291	1176106	1183922	1181628	1189443	1197259				

GASTOS:

NIVEL DE SERVICIO BÁSICO														
GASTOS PROPIEDAD CONCEPTOS (€/AÑO)														
	AGUA	ABAS.	SANE.	DEP.	R.RSU	T.RSU	LIMP.	ALUM.	JARD.	PAV.	T.PROP (€/AÑO)	T.PERS (€/AÑO)	T.AMO. (€/AÑO)	TOT.GASTOS (€/AÑO)
AG	32184	9313	8904	13678	28406	39851	248040	18909	241920	1890	643096	738884	83638	1465618
GR	22169	12262	3888	16200	27162	32227	338760	11506	64160	1890	530223	852472	83638	1466333
AL	33040	10109	9000	9989	18688	17870	136656	11403	51680	1890	300325	554266	83638	938230
SA	24006	8564	5808	10381	14016	11880	60408	14773	50720	1890	202446	637736	83638	923821
MA	13604	7160	12912	0	11878	19874	47664	11213	36160	1890	162355	704223	83638	950216
LO	9717	28174	14448	19857	12848	10288	107712	10266	38400	1890	253599	541136	83638	878374
LL	25812	7862	7560	11961	16352	7066	133992	11403	54080	1890	277979	714542	83638	1076159
SS	13052	20498	22800	9262	19853	49625	175680	14240	176800	1890	503700	1003435	83638	1590773
NIVEL DE SERVICIO ELEVADO														
GASTOS PROPIEDAD CONCEPTOS (€/AÑO)														
	AGUA	ABAS.	SANE.	DEP.	R.RSU	T.RSU	LIMP.	ALUM.	JARD.	PAV.	T.PROP (€/AÑO)	T.PERS (€/AÑO)	T.AMO. (€/AÑO)	TOT.GASTOS (€/AÑO)
AG	32184	9313	17808	13678	28406	39851	248040	19618	241920	3779	654599	738884	95909	1489392
GR	22169	12262	7776	16200	27162	32227	338760	11937	64160	3779	536432	852472	95909	1484813
AL	33040	10109	18000	9989	18688	17870	136656	11831	51680	3779	311642	554266	95909	961818
SA	24006	8564	11616	10381	14016	11880	60408	15327	50720	3779	210698	637736	95909	944344
MA	13604	7160	25824	0	11878	19874	47664	11633	36160	3779	177577	704223	95909	977709
LO	9717	28174	28896	19857	12848	10288	107712	10651	38400	3779	270322	541136	95909	907368
LL	25812	7862	15120	11961	16352	7066	133992	10114	54080	3779	286140	714542	95909	1096591
SS	13052	20498	45600	9262	19853	49625	175680	14774	176800	3779	528923	1003435	95909	1628268

Nº DE PROTOTIPO: P-29 AISLADOS

CARACTERISTICAS

Sup. viario (m2):	40000 Ptos. Luz N. Ele. (ud):	178 Sup. Comerc.2 (m2):	0 Valor resid.2 (€/m2s):	270
Long. Viario (m):	4000 Sup. Acerado (m2)	20451 Sup. Garajes2 (m2):	2000 Valor comerc2 (€/m2):	0
Nº de viviend. (ud):	80 Sup. Calzada (m2)	19549 Sup. Residenc.3 (m2):	54000 Valor garajes2 (€/m2):	0
Red abas. agua (m):	4680 Sup. Esp. Libres (m2)	16000 Sup. Comerc.3 (m2):	0 Valor resid.3 (€/m2s):	360
Red sanea. unit (m):	2400 Sup. Residenc.1 (m2):	30000 Sup. Garajes3 (m2):	2000 Valor comerc3 (€/m2):	0
Red Resi. Sepa. (m):	2400 Sup. Comerc.1 (m2):	0 Valor resid.1 (€/m2s):	180 Valor garajes3 (€/m2):	0
Red Pluv. Sepa. (m):	2400 Sup. Garajes1 (m2):	2000 Valor comerc1 (€/m2):	0 Arbolado aline. (ud):	0
Pts. Luz N. Bás. (ud):	164 Sup. Residenc.2 (m2):	38000 Valor garajes1 (€/m2):	0 Superf. parcelas (m2):	102840

INGRESOS:

TOTAL ING. PROPIEDAD CONCEPTOS (€/AÑO)													
IBI													
	E1/V1	E1/V2	E1/V3	E2/V1	E2/V2	E2/V3	E3/V1	E3/V2	E3/V3	IVTM	AB/SA	RSU	VADO
	SIT-1	SIT-2	SIT-3	SIT-4	SIT-5	SIT-6	SIT-7	SIT-8	SIT-9				
AG	261972	312877	363783	302012	352917	403823	382092	432997	483903	9501	34061	7137	5131
GR	154801	184882	214963	178461	208542	238623	225781	255862	285943	9221	41846	7162	16200
AL	128366	153310	178254	147986	172930	197873	187225	212169	237113	8747	31171	5000	8876
SA	166709	199104	231498	192189	224584	256978	243149	275544	307938	7309	10819	9554	8453
MA	78591	93863	109135	90603	105875	121147	114627	129899	145171	7486	20256	8433	1519
LO	126223	150750	175277	145515	170042	194569	184099	208626	233153	6164	8410	3670	9218
LL	164328	196259	228191	189444	221375	253307	239676	271607	303539	7314	10042	4584	9576
SS	43630	52108	60586	50299	58777	67255	63636	72114	80592	8367	12806	9307	5214
TOTAL INGRESOS PROPIEDAD (€/AÑO)													
	SIT-1	SIT-2	SIT-3	SIT-4	SIT-5	SIT-6	SIT-7	SIT-8	SIT-9	TOT. INGRES. PERS. (€/AÑO)			
AG	317802	368707	419613	357842	408747	459653	437922	488827	539733	146973			
GR	229230	259311	289391	252890	282971	313051	300210	330291	360371	199866			
AL	182161	207105	232048	201780	226724	251668	241019	265963	290907	132508			
SA	202843	235238	267633	228323	260718	293113	279283	311678	344073	139154			
MA	116286	131558	146829	128298	143570	158841	152322	167594	182865	160934			
LO	153685	178213	202740	172977	197505	222032	211561	236089	260616	118890			
LL	195844	227776	259707	220960	252892	284823	271192	303124	335055	126566			
SS	79324	87802	96280	85992	94471	102949	99329	107807	116286	244136			
TOTAL INGRESOS (€/AÑO)													
	SIT-1	SIT-2	SIT-3	SIT-4	SIT-5	SIT-6	SIT-7	SIT-8	SIT-9				
AG	464774	515680	566586	504814	555720	606626	584894	635800	686706				
GR	429096	459176	489257	452756	482836	512917	500076	530156	560237				
AL	314668	339612	364556	334288	359232	384176	373527	398471	423415				
SA	341998	374392	406787	367478	399872	432267	418438	450832	483227				
MA	277220	292491	307763	289232	304503	319775	313256	328527	343799				
LO	272526	297103	321630	291868	316395	340922	330452	354979	379506				
LL	322410	354342	386273	347526	379458	411389	397758	429690	461621				
SS	323460	331938	340416	330128	338606	347084	343465	351943	360421				

GASTOS:

NIVEL DE SERVICIO BÁSICO														
GASTOS PROPIEDAD CONCEPTOS (€/AÑO)														
	AGUA	ABAS.	SANE.	DEP.	R.RSU	T.RSU	LIMP.	ALUM.	JARD.	PAV.	T.PROP (€/AÑO)	T.PERS (€/AÑO)	T.AMO. (€/AÑO)	TOT.GASTOS (€/AÑO)
AG	8046	9313	8904	3420	7102	9963	275600	19382	241920	2167	585816	184721	86581	857118
GR	5542	12262	3888	4050	6790	8057	376400	11793	64160	2167	495109	213118	86581	794808
AL	8260	10109	9000	2497	4672	4468	151840	11688	51680	2167	256381	138567	86581	481529
SA	6002	8564	5808	2595	3504	2970	67120	15142	50720	2167	164592	159434	86581	410608
MA	3401	7160	12912	0	2970	4968	52960	11493	36160	2167	134191	176056	86581	396828
LO	2429	28174	14448	4964	3212	2572	119680	10522	38400	2167	226568	135284	86581	448434
LL	6453	7862	7560	2990	4088	1767	148880	11688	54080	2167	247535	178636	86581	512752
SS	3263	20498	22800	2316	4963	12406	195200	14596	176800	2167	455009	250859	86581	792449
NIVEL DE SERVICIO ELEVADO														
GASTOS PROPIEDAD CONCEPTOS (€/AÑO)														
	AGUA	ABAS.	SANE.	DEP.	R.RSU	T.RSU	LIMP.	ALUM.	JARD.	PAV.	T.PROP (€/AÑO)	T.PERS (€/AÑO)	T.AMO. (€/AÑO)	TOT.GASTOS (€/AÑO)
AG	8046	9313	17808	3420	7102	9963	275600	21036	241920	4334	598541	184721	99023	882284
GR	5542	12262	7776	4050	6790	8057	376400	12800	64160	4334	502171	213118	99023	814311
AL	8260	10109	18000	2497	4672	4468	151840	12686	51680	4334	268545	138567	99023	506134
SA	6002	8564	11616	2595	3504	2970	67120	16435	50720	4334	173860	159434	99023	432316
MA	3401	7160	25824	0	2970	4968	52960	12474	36160	4334	150251	176056	99023	425329
LO	2429	28174	28896	4964	3212	2572	119680	11420	38400	4334	244081	135284	99023	478388
LL	6453	7862	15120	2990	4088	1767	148880	10846	54080	4334	256419	178636	99023	534077
SS	3263	20498	45600	2316	4963	12406	195200	15842	176800	4334	481222	250859	99023	831103

Nº DE PROTOTIPO: P-30 AISLADOS

CARACTERISTICAS

Sup. viario (m2):	40000 Ptos. Luz N. Ele. (ud):	178 Sup. Comerc.2 (m2):	0 Valor resid.2 (€/m2s):	270
Long. Viario (m):	4000 Sup. Acerado (m2)	20451 Sup. Garajes2 (m2):	2000 Valor comerc2 (€/m2):	0
Nº de viviend. (ud):	160 Sup. Calzada (m2)	19549 Sup. Residenc.3 (m2):	54000 Valor garajes2 (€/m2):	0
Red abas. agua (m):	4680 Sup. Esp. Libres (m2)	16000 Sup. Comerc.3 (m2):	0 Valor resid.3 (€/m2s):	360
Red sanea. unit (m):	2400 Sup. Residenc.1 (m2):	30000 Sup. Garajes3 (m2):	2000 Valor comerc3 (€/m2):	0
Red Resi. Sepa. (m):	2400 Sup. Comerc.1 (m2):	0 Valor resid.1 (€/m2s):	180 Valor garajes3 (€/m2):	0
Red Pluv. Sepa. (m):	2400 Sup. Garajes1 (m2):	2000 Valor comerc1 (€/m2):	0 Arbolado alinea. (ud):	0
Pts. Luz N. Bás. (ud):	164 Sup. Residenc.2 (m2):	38000 Valor garajes1 (€/m2):	0 Superf. parcelas (m2):	102080

INGRESOS:

TOTAL ING. PROPIEDAD CONCEPTOS (€/AÑO)													
IBI													
	E1/V1	E1/V2	E1/V3	E2/V1	E2/V2	E2/V3	E3/V1	E3/V2	E3/V3	IVTM	AB/SA	RSU	VADO
	SIT-1	SIT-2	SIT-3	SIT-4	SIT-5	SIT-6	SIT-7	SIT-8	SIT-9				
AG	261219	311749	362278	301259	351789	402318	381339	431869	482398	19002	68122	14274	10262
GR	154357	184215	214074	178017	207875	237734	225337	255195	285054	18441	83693	14323	32400
AL	127997	152757	177516	147617	172377	197136	186856	211616	236375	17495	62342	10000	17752
SA	166230	198386	230541	191710	223866	256021	242670	274826	306981	14617	21638	19107	16906
MA	78366	93525	108684	90378	105537	120696	114402	129561	144720	14973	40512	16866	3038
LO	125860	150206	174552	145152	169498	193844	183736	208082	232428	12329	16819	7341	18437
LL	163856	195552	227247	188972	220668	252363	239204	270900	302595	14629	20083	9168	19152
SS	43505	51920	60336	50173	58589	67004	63510	71926	80341	16733	25613	18614	10427
TOTAL INGRESOS PROPIEDAD (€/AÑO)													
	SIT-1	SIT-2	SIT-3	SIT-4	SIT-5	SIT-6	SIT-7	SIT-8	SIT-9	TOT. INGRES. PERS. (€/AÑO)			
AG	372879	423409	473938	412919	463449	513978	492999	543529	594058	293946			
GR	303214	333072	362931	326874	356732	386591	374194	404052	433911	399732			
AL	235587	260346	285106	255206	279966	304725	294445	319205	343964	265016			
SA	238499	270654	302809	263979	296134	328289	314939	347094	379249	278309			
MA	153754	168913	184072	165766	180925	196084	189790	204949	220108	321868			
LO	180786	205132	229478	200078	224424	248770	238662	263008	287354	237780			
LL	226888	258584	290280	252004	283700	315396	302236	333932	365628	253132			
SS	114892	123308	131723	121561	129976	138392	134898	143313	151729	488272			
TOTAL INGRESOS (€/AÑO)													
	SIT-1	SIT-2	SIT-3	SIT-4	SIT-5	SIT-6	SIT-7	SIT-8	SIT-9				
AG	666825	717354	767884	706865	757394	807924	786945	837474	888004				
GR	702945	732804	762662	726605	756464	786322	773925	803784	833642				
AL	500602	525362	550121	520222	544981	569741	559461	584220	608980				
SA	516807	548963	581118	542287	574443	606598	593247	625403	657558				
MA	475622	490781	505940	487634	502793	517952	511658	526817	541976				
LO	418566	442912	467258	437858	462204	486550	476442	500788	525134				
LL	480020	511716	543412	505136	536832	568528	555368	587064	618760				
SS	603164	611579	619995	609832	618248	626663	623169	631585	640000				

GASTOS:

NIVEL DE SERVICIO BÁSICO														
GASTOS PROPIEDAD CONCEPTOS (€/AÑO)														
	AGUA	ABAS.	SANE.	DEP.	R.RSU	T.RSU	LIMP.	ALUM.	JARD.	PAV.	T.PROP (€/AÑO)	T.PERS (€/AÑO)	T.AMO. (€/AÑO)	TOT.GASTOS (€/AÑO)
AG	16092	9313	8904	6839	14203	19926	275600	19382	241920	2167	614346	369442	86581	1070369
GR	11084	12262	3888	8100	13581	16114	376400	11793	64160	2167	519549	426236	86581	1032366
AL	16520	10109	9000	4994	9344	8935	151840	11688	51680	2167	276278	277133	86581	639992
SA	12003	8564	5808	5191	7008	5940	67120	15142	50720	2167	179663	318868	86581	585113
MA	6802	7160	12912	0	5939	9937	52960	11493	36160	2167	145530	352111	86581	584223
LO	4859	28174	14448	9929	6424	5144	119680	10522	38400	2167	239746	270568	86581	596896
LL	12906	7862	7560	5981	8176	3533	148880	11688	54080	2167	262833	357271	86581	706686
SS	6526	20498	22800	4631	9926	24813	195200	14596	176800	2167	477957	501717	86581	1066256
NIVEL DE SERVICIO ELEVADO														
GASTOS PROPIEDAD CONCEPTOS (€/AÑO)														
	AGUA	ABAS.	SANE.	DEP.	R.RSU	T.RSU	LIMP.	ALUM.	JARD.	PAV.	T.PROP (€/AÑO)	T.PERS (€/AÑO)	T.AMO. (€/AÑO)	TOT.GASTOS (€/AÑO)
AG	16092	9313	17808	6839	14203	19926	275600	21036	241920	4334	627071	369442	99023	1095536
GR	11084	12262	7776	8100	13581	16114	376400	12800	64160	4334	526610	426236	99023	1051868
AL	16520	10109	18000	4994	9344	8935	151840	12686	51680	4334	288442	277133	99023	664598
SA	12003	8564	11616	5191	7008	5940	67120	16435	50720	4334	188931	318868	99023	606821
MA	6802	7160	25824	0	5939	9937	52960	12474	36160	4334	161590	352111	99023	612724
LO	4859	28174	28896	9929	6424	5144	119680	11420	38400	4334	257259	270568	99023	626850
LL	12906	7862	15120	5981	8176	3533	148880	10846	54080	4334	271717	357271	99023	728011
SS	6526	20498	45600	4631	9926	24813	195200	15842	176800	4334	504170	501717	99023	1104910

Nº DE PROTOTIPO: P-31 AISLADOS

CARACTERISTICAS

Sup. viario (m2):	40000 Ptos. Luz N. Ele. (ud):	178 Sup. Comerc.2 (m2):	0 Valor resid.2 (€/m2s):	270
Long. Viario (m):	4000 Sup. Acerado (m2)	20451 Sup. Garajes2 (m2):	2000 Valor comerc2 (€/m2):	0
Nº de viviend. (ud):	240 Sup. Calzada (m2)	19549 Sup. Residenc.3 (m2):	54000 Valor garajes2 (€/m2):	0
Red abas. agua (m):	4680 Sup. Esp. Libres (m2)	16000 Sup. Comerc.3 (m2):	0 Valor resid.3 (€/m2s):	360
Red sanea. unit (m):	2400 Sup. Residenc.1 (m2):	30000 Sup. Garajes3 (m2):	2000 Valor comerc3 (€/m2):	0
Red Resi. Sepa. (m):	2400 Sup. Comerc.1 (m2):	0 Valor resid.1 (€/m2s):	180 Valor garajes3 (€/m2):	0
Red Pluv. Sepa. (m):	2400 Sup. Garajes1 (m2):	2000 Valor comerc1 (€/m2):	0 Arbolado alinea. (ud):	0
Pts. Luz N. Bás. (ud):	164 Sup. Residenc.2 (m2):	38000 Valor garajes1 (€/m2):	0 Superf. parcelas (m2):	101120

INGRESOS:

TOTAL ING. PROPIEDAD CONCEPTOS (€/AÑO)													
IBI													
	E1/V1	E1/V2	E1/V3	E2/V1	E2/V2	E2/V3	E3/V1	E3/V2	E3/V3	IVTM	AB/SA	RSU	VADO
	SIT-1	SIT-2	SIT-3	SIT-4	SIT-5	SIT-6	SIT-7	SIT-8	SIT-9				
AG	260269	310323	360378	300309	350363	400418	380389	430443	480498	28503	102182	21410	15394
GR	153795	183373	212950	177455	207033	236610	224775	254353	283930	27662	125539	21485	48600
AL	127532	152058	176585	147151	171678	196205	186391	210917	235444	26242	93514	15000	26628
SA	165626	197478	229331	191106	222958	254811	242066	273918	305771	21926	32458	28661	25358
MA	78081	93097	108113	90093	105109	120125	114117	129133	144149	22459	60768	25298	4558
LO	125402	149519	173636	144694	168811	192928	183278	207395	231512	18493	25229	11011	27655
LL	163260	194657	226055	188376	219773	251171	238608	270005	301403	21943	30125	13752	28728
SS	43347	51683	60019	50015	58351	66688	63352	71688	80025	25100	38419	27922	15641
TOTAL INGRESOS PROPIEDAD (€/AÑO)													
	SIT-1	SIT-2	SIT-3	SIT-4	SIT-5	SIT-6	SIT-7	SIT-8	SIT-9	TOT. INGRES. PERS. (€/AÑO)			
AG	427759	477813	527867	467799	517853	567907	547879	597933	647987	440919			
GR	377081	406658	436236	400741	430318	459896	448061	477638	507216	599597			
AL	288915	313442	337969	308535	333062	357588	347774	372301	396828	397523			
SA	274028	305881	337734	299508	331361	363214	350468	382321	414174	417463			
MA	191164	206180	221196	203176	218192	233208	227200	242216	257232	482802			
LO	207790	231908	256025	227082	251200	275317	265666	289784	313901	356670			
LL	257808	289206	320603	282924	314322	345719	333156	364554	395951	379698			
SS	150428	158764	167100	157096	165433	173769	170433	178770	187106	732407			
TOTAL INGRESOS (€/AÑO)													
	SIT-1	SIT-2	SIT-3	SIT-4	SIT-5	SIT-6	SIT-7	SIT-8	SIT-9				
AG	868677	918732	968786	908717	958772	1008826	988797	1038852	1088906				
GR	976678	1006256	1035833	1000338	1029916	1059493	1047658	1077236	1106813				
AL	686439	710966	735492	706058	730585	755112	745298	769824	794351				
SA	691491	723344	755197	716971	748824	780677	767931	799784	831637				
MA	673965	688982	703998	685977	700994	716010	710001	725018	740034				
LO	564461	588578	612695	583753	607870	631987	622337	646454	670571				
LL	637506	668904	700301	662622	694020	725417	712854	744252	775649				
SS	882835	891172	899508	889504	897840	906176	902841	911177	919513				

GASTOS:

NIVEL DE SERVICIO BÁSICO														
GASTOS PROPIEDAD CONCEPTOS (€/AÑO)														
	AGUA	ABAS.	SANE.	DEP.	R.RSU	T.RSU	LIMP.	ALUM.	JARD.	PAV.	T.PROP (€/AÑO)	T.PERS (€/AÑO)	T.AMO. (€/AÑO)	TOT.GASTOS (€/AÑO)
AG	24138	9313	8904	10259	21305	29889	275600	19382	241920	2167	642876	554163	86581	1283620
GR	16626	12262	3888	12150	20371	24171	376400	11793	64160	2167	543988	639354	86581	1269923
AL	24780	10109	9000	7492	14016	13403	151840	11688	51680	2167	296175	415700	86581	798456
SA	18005	8564	5808	7786	10512	8910	67120	15142	50720	2167	194734	478302	86581	759617
MA	10203	7160	12912	0	8909	14905	52960	11493	36160	2167	156869	528167	86581	771618
LO	7288	28174	14448	14893	9636	7716	119680	10522	38400	2167	252924	405852	86581	745357
LL	19359	7862	7560	8971	12264	5300	148880	11688	54080	2167	278131	535907	86581	900619
SS	9789	20498	22800	6947	14890	37219	195200	14596	176800	2167	500905	752576	86581	1340062
NIVEL DE SERVICIO ELEVADO														
GASTOS PROPIEDAD CONCEPTOS (€/AÑO)														
	AGUA	ABAS.	SANE.	DEP.	R.RSU	T.RSU	LIMP.	ALUM.	JARD.	PAV.	T.PROP (€/AÑO)	T.PERS (€/AÑO)	T.AMO. (€/AÑO)	TOT.GASTOS (€/AÑO)
AG	24138	9313	17808	10259	21305	29889	275600	21036	241920	4334	655601	554163	99023	1308787
GR	16626	12262	7776	12150	20371	24171	376400	12800	64160	4334	551050	639354	99023	1289426
AL	24780	10109	18000	7492	14016	13403	151840	12686	51680	4334	308339	415700	99023	823061
SA	18005	8564	11616	7786	10512	8910	67120	16435	50720	4334	204001	478302	99023	781326
MA	10203	7160	25824	0	8909	14905	52960	12474	36160	4334	172929	528167	99023	800119
LO	7288	28174	28896	14893	9636	7716	119680	11420	38400	4334	270437	405852	99023	775311
LL	19359	7862	15120	8971	12264	5300	148880	10846	54080	4334	287015	535907	99023	921944
SS	9789	20498	45600	6947	14890	37219	195200	15842	176800	4334	527118	752576	99023	1378716

Nº DE PROTOTIPO: P-32 AISLADOS

CARACTERISTICAS

Sup. viario (m2):	40000 Ptos. Luz N. Ele. (ud):	178 Sup. Comerc.2 (m2):	0 Valor resid.2 (€/m2s):	270
Long. Viario (m):	4000 Sup. Acerado (m2)	20451 Sup. Garajes2 (m2):	2000 Valor comerc2 (€/m2):	0
Nº de viviend. (ud):	320 Sup. Calzada (m2)	19549 Sup. Residenc.3 (m2):	54000 Valor garajes2 (€/m2):	0
Red abas. agua (m):	4680 Sup. Esp. Libres (m2)	16000 Sup. Comerc.3 (m2):	0 Valor resid.3 (€/m2s):	360
Red sanea. unit (m):	2400 Sup. Residenc.1 (m2):	30000 Sup. Garajes3 (m2):	2000 Valor comerc3 (€/m2):	0
Red Resi. Sepa. (m):	2400 Sup. Comerc.1 (m2):	0 Valor resid.1 (€/m2s):	180 Valor garajes3 (€/m2):	0
Red Pluv. Sepa. (m):	2400 Sup. Garajes1 (m2):	2000 Valor comerc1 (€/m2):	0 Arbolado alinea. (ud):	0
Pts. Luz N. Bás. (ud):	164 Sup. Residenc.2 (m2):	38000 Valor garajes1 (€/m2):	0 Superf. parcelas (m2):	94800

INGRESOS:

TOTAL ING. PROPIEDAD CONCEPTOS (€/AÑO)													
IBI													
	E1/V1	E1/V2	E1/V3	E2/V1	E2/V2	E2/V3	E3/V1	E3/V2	E3/V3	IVTM	AB/SA	RSU	VADO
	SIT-1	SIT-2	SIT-3	SIT-4	SIT-5	SIT-6	SIT-7	SIT-8	SIT-9				
AG	254012	300938	347864	294052	340978	387904	374132	421058	467984	38005	136243	28547	20525
GR	150098	177827	205556	173758	201487	229216	221078	248807	276536	36882	167386	28646	64800
AL	124466	147460	170453	144085	167079	190073	183325	206318	229312	34990	124685	20000	35504
SA	161644	191506	221368	187124	216986	246848	238084	267946	297808	29234	43277	38214	33811
MA	76204	90281	104359	88216	102293	116371	112240	126317	140395	29945	81024	33731	6077
LO	122388	144997	167607	141680	164289	186899	180264	202873	225483	24657	33638	14682	36874
LL	159335	188770	218206	184451	213886	243322	234683	264118	293554	29258	40166	18336	38304
SS	42305	50120	57935	48973	56788	64604	62310	70125	77941	33466	51226	37229	20854
TOTAL INGRESOS PROPIEDAD (€/AÑO)													
	SIT-1	SIT-2	SIT-3	SIT-4	SIT-5	SIT-6	SIT-7	SIT-8	SIT-9	TOT. INGRES. PERS. (€/AÑO)			
AG	477332	524258	571184	517372	564298	611224	597452	644378	691304	587891			
GR	447812	475541	503270	471472	499201	526930	518792	546521	574250	799463			
AL	339644	362638	385632	359264	382258	405251	398503	421497	444491	530031			
SA	306181	336043	365905	331661	361523	391385	382621	412483	442345	556618			
MA	226981	241059	255137	238993	253071	267149	263017	277095	291173	643736			
LO	232239	254848	277458	251531	274140	296750	290115	312724	335334	475560			
LL	285399	314835	344270	310515	339951	369386	360747	390183	419618	506264			
SS	185080	192895	200710	191748	199563	207379	205085	212900	220716	976543			
TOTAL INGRESOS (€/AÑO)													
	SIT-1	SIT-2	SIT-3	SIT-4	SIT-5	SIT-6	SIT-7	SIT-8	SIT-9				
AG	1065223	1112149	1159075	1105263	1152189	1199115	1185343	1232269	1279195				
GR	1247275	1275004	1302733	1270935	1298664	1326393	1318255	1345984	1373713				
AL	869675	892669	915663	889295	912289	935283	928534	951528	974522				
SA	862798	892660	922522	888278	918140	948002	939238	969100	998962				
MA	870717	884794	898872	882729	896806	910884	906753	920830	934908				
LO	707799	730409	753019	727091	749701	772311	765675	788285	810895				
LL	791663	821099	850534	816779	846215	875650	867011	896447	925882				
SS	1161623	1169438	1177253	1168291	1176106	1183922	1181628	1189443	1197259				

GASTOS:

NIVEL DE SERVICIO BÁSICO														
GASTOS PROPIEDAD CONCEPTOS (€/AÑO)														
	AGUA	ABAS.	SANE.	DEP.	R.RSU	T.RSU	LIMP.	ALUM.	JARD.	PAV.	T.PROP (€/AÑO)	T.PERS (€/AÑO)	T.AMO. (€/AÑO)	TOT.GASTOS (€/AÑO)
AG	32184	9313	8904	13678	28406	39851	275600	19382	241920	2167	671406	738884	86581	1496871
GR	22169	12262	3888	16200	27162	32227	376400	11793	64160	2167	568427	852472	86581	1507481
AL	33040	10109	9000	9989	18688	17870	151840	11688	51680	2167	316071	554266	86581	956919
SA	24006	8564	5808	10381	14016	11880	67120	15142	50720	2167	209805	637736	86581	934122
MA	13604	7160	12912	0	11878	19874	52960	11493	36160	2167	168208	704223	86581	959013
LO	9717	28174	14448	19857	12848	10288	119680	10522	38400	2167	266101	541136	86581	893819
LL	25812	7862	7560	11961	16352	7066	148880	11688	54080	2167	293429	714542	86581	1094553
SS	13052	20498	22800	9262	19853	49625	195200	14596	176800	2167	523853	1003435	86581	1613869
NIVEL DE SERVICIO ELEVADO														
GASTOS PROPIEDAD CONCEPTOS (€/AÑO)														
	AGUA	ABAS.	SANE.	DEP.	R.RSU	T.RSU	LIMP.	ALUM.	JARD.	PAV.	T.PROP (€/AÑO)	T.PERS (€/AÑO)	T.AMO. (€/AÑO)	TOT.GASTOS (€/AÑO)
AG	32184	9313	17808	13678	28406	39851	275600	21036	241920	4334	684131	738884	99023	1522038
GR	22169	12262	7776	16200	27162	32227	376400	12800	64160	4334	575489	852472	99023	1526983
AL	33040	10109	18000	9989	18688	17870	151840	12686	51680	4334	328236	554266	99023	981525
SA	24006	8564	11616	10381	14016	11880	67120	16435	50720	4334	219072	637736	99023	955831
MA	13604	7160	25824	0	11878	19874	52960	12474	36160	4334	184268	704223	99023	987514
LO	9717	28174	28896	19857	12848	10288	119680	11420	38400	4334	283614	541136	99023	923773
LL	25812	7862	15120	11961	16352	7066	148880	10846	54080	4334	302313	714542	99023	1115878
SS	13052	20498	45600	9262	19853	49625	195200	15842	176800	4334	550066	1003435	99023	1652523

Nº DE PROTOTIPO: P-33 AISLADOS**CARACTERISTICAS**

Sup. viario (m2):	48000 Ptos. Luz N. Ele. (ud):	176 Sup. Comerc.2 (m2):	0 Valor resid.2 (€/m2s):	270
Long. Viario (m):	2800 Sup. Acerado (m2)	17951 Sup. Garajes2 (m2):	2000 Valor comerc2 (€/m2):	0
Nº de viviend. (ud):	80 Sup. Calzada (m2)	30049 Sup. Residenc.3 (m2):	54000 Valor garajes2 (€/m2):	0
Red abas. agua (m):	3860 Sup. Esp. Libres (m2)	16000 Sup. Comerc.3 (m2):	0 Valor resid.3 (€/m2s):	360
Red sanea. unit (m):	4000 Sup. Residenc.1 (m2):	30000 Sup. Garajes3 (m2):	2000 Valor comerc3 (€/m2):	0
Red Resi. Sepa. (m):	3200 Sup. Comerc.1 (m2):	0 Valor resid.1 (€/m2s):	180 Valor garajes3 (€/m2):	0
Red Pluv. Sepa. (m):	4000 Sup. Garajes1 (m2):	2000 Valor comerc1 (€/m2):	0 Arbolado aline. (ud):	0
Pts. Luz N. Bás. (ud):	164 Sup. Residenc.2 (m2):	38000 Valor garajes1 (€/m2):	0 Superf. parcelas (m2):	94840

INGRESOS:

TOTAL ING. PROPIEDAD CONCEPTOS (€/AÑO)													
IBI													
	E1/V1	E1/V2	E1/V3	E2/V1	E2/V2	E2/V3	E3/V1	E3/V2	E3/V3	IVTM	AB/SA	RSU	VADO
	SIT-1	SIT-2	SIT-3	SIT-4	SIT-5	SIT-6	SIT-7	SIT-8	SIT-9				
AG	254052	300997	347943	294092	341037	387983	374172	421117	468063	9501	34061	7137	5131
GR	150121	177862	205603	173781	201522	229263	221101	248842	276583	9221	41846	7162	16200
AL	124485	147489	170492	144105	167108	190112	183344	206348	229351	8747	31171	5000	8876
SA	161669	191544	221418	187149	217024	246898	238109	267984	297858	7309	10819	9554	8453
MA	76215	90299	104383	88227	102311	116395	112251	126335	140419	7486	20256	8433	1519
LO	122407	145026	167645	141699	164318	186937	180283	202902	225521	6164	8410	3670	9218
LL	159360	188807	218255	184476	213923	243371	234708	264155	293603	7314	10042	4584	9576
SS	42311	50130	57948	48980	56798	64617	62317	70135	77954	8367	12806	9307	5214
TOTAL INGRESOS PROPIEDAD (€/AÑO)													
	SIT-1	SIT-2	SIT-3	SIT-4	SIT-5	SIT-6	SIT-7	SIT-8	SIT-9	TOT. INGRES. PERS. (€/AÑO)			
AG	309882	356827	403773	349922	396867	443813	430002	476947	523893	146973			
GR	224550	252291	280031	248210	275951	303691	295530	323271	351011	199866			
AL	178280	201283	224287	197899	220903	243906	237139	260142	283146	132508			
SA	197803	227678	257553	223283	253158	283033	274243	304118	333993	139154			
MA	113910	127994	142077	125922	140006	154089	149946	164030	178113	160934			
LO	149869	172489	195108	169161	191781	214400	207745	230365	252984	118890			
LL	190876	220324	249771	215992	245440	274887	266224	295672	325119	126566			
SS	78005	85823	93642	84673	92492	100311	98010	105829	113648	244136			
TOTAL INGRESOS (€/AÑO)													
	SIT-1	SIT-2	SIT-3	SIT-4	SIT-5	SIT-6	SIT-7	SIT-8	SIT-9				
AG	456854	503800	550746	496894	543840	590786	576974	623920	670866				
GR	424416	452156	479897	448076	475816	503557	495396	523136	550877				
AL	310788	333791	356795	330407	353411	376414	369646	392650	415653				
SA	336958	366832	396707	362438	392312	422187	413398	443272	473147				
MA	274844	288927	303011	286856	300939	315023	310880	324963	339047				
LO	268760	291379	313998	288052	310671	333290	326636	349255	371874				
LL	317442	346890	376337	342558	372006	401453	392790	422238	451685				
SS	322141	329959	337778	328809	336628	344446	342146	349965	357783				

GASTOS:

NIVEL DE SERVICIO BÁSICO														
GASTOS PROPIEDAD CONCEPTOS (€/AÑO)														
	AGUA	ABAS.	SANE.	DEP.	R.RSU	T.RSU	LIMP.	ALUM.	JARD.	PAV.	T.PROP (€/AÑO)	T.PERS (€/AÑO)	T.AMO. (€/AÑO)	TOT.GASTOS (€/AÑO)
AG	8046	7681	14840	3420	7102	9963	192920	19382	241920	1902	507175	184721	93521	785417
GR	5542	10113	6480	4050	6790	8057	263480	11793	64160	1902	382368	213118	93521	689007
AL	8260	8338	15000	2497	4672	4468	106288	11688	51680	1902	214793	138567	93521	446881
SA	6002	7064	9680	2595	3504	2970	46984	15142	50720	1902	146563	159434	93521	399518
MA	3401	5906	21520	0	2970	4968	37072	11493	36160	1902	125392	176056	93521	394969
LO	2429	23237	24080	4964	3212	2572	83776	10522	38400	1902	195095	135284	93521	423901
LL	6453	6485	12600	2990	4088	1767	104216	11688	54080	1902	206269	178636	93521	478426
SS	3263	16907	38000	2316	4963	12406	136640	14596	176800	1902	407793	250859	93521	752173
NIVEL DE SERVICIO ELEVADO														
GASTOS PROPIEDAD CONCEPTOS (€/AÑO)														
	AGUA	ABAS.	SANE.	DEP.	R.RSU	T.RSU	LIMP.	ALUM.	JARD.	PAV.	T.PROP (€/AÑO)	T.PERS (€/AÑO)	T.AMO. (€/AÑO)	TOT.GASTOS (€/AÑO)
AG	8046	7681	26712	3420	7102	9963	192920	20800	241920	3804	522367	184721	109968	817056
GR	5542	10113	11664	4050	6790	8057	263480	12656	64160	3804	390317	213118	109968	713403
AL	8260	8338	27000	2497	4672	4468	106288	12544	51680	3804	229550	138567	109968	478084
SA	6002	7064	17424	2595	3504	2970	46984	16250	50720	3804	157317	159434	109968	426719
MA	3401	5906	38736	0	2970	4968	37072	12334	36160	3804	145351	176056	109968	431375
LO	2429	23237	43344	4964	3212	2572	83776	11292	38400	3804	217031	135284	109968	462283
LL	6453	6485	22680	2990	4088	1767	104216	10724	54080	3804	217286	178636	109968	505890
SS	3263	16907	68400	2316	4963	12406	136640	15664	176800	3804	441163	250859	109968	801989

Nº DE PROTOTIPO: P-34 AISLADOS

CARACTERISTICAS

Sup. viario (m2):	48000 Ptos. Luz N. Ele. (ud):	176 Sup. Comerc.2 (m2):	0 Valor resid.2 (€/m2s):	270
Long. Viario (m):	2800 Sup. Acerado (m2)	17951 Sup. Garajes2 (m2):	2000 Valor comerc2 (€/m2):	0
Nº de viviend. (ud):	160 Sup. Calzada (m2)	30049 Sup. Residenc.3 (m2):	54000 Valor garajes2 (€/m2):	0
Red abas. agua (m):	3860 Sup. Esp. Libres (m2)	16000 Sup. Comerc.3 (m2):	0 Valor resid.3 (€/m2s):	360
Red sanea. unit (m):	4000 Sup. Residenc.1 (m2):	30000 Sup. Garajes3 (m2):	2000 Valor comerc3 (€/m2):	0
Red Resi. Sepa. (m):	3200 Sup. Comerc.1 (m2):	0 Valor resid.1 (€/m2s):	180 Valor garajes3 (€/m2):	0
Red Pluv. Sepa. (m):	4000 Sup. Garajes1 (m2):	2000 Valor comerc1 (€/m2):	0 Arbolado alinea. (ud):	0
Pts. Luz N. Bás. (ud):	164 Sup. Residenc.2 (m2):	38000 Valor garajes1 (€/m2):	0 Superf. parcelas (m2):	94790

INGRESOS:

TOTAL ING. PROPIEDAD CONCEPTOS (€/AÑO)													
IBI													
	E1/V1	E1/V2	E1/V3	E2/V1	E2/V2	E2/V3	E3/V1	E3/V2	E3/V3	IVTM	AB/SA	RSU	VADO
	SIT-1	SIT-2	SIT-3	SIT-4	SIT-5	SIT-6	SIT-7	SIT-8	SIT-9				
AG	254002	300923	347844	294042	340963	387884	374122	421043	467964	19002	68122	14274	10262
GR	150092	177818	205544	173752	201478	229204	221072	248798	276524	18441	83693	14323	32400
AL	124461	147452	170444	144081	167072	190063	183320	206311	229302	17495	62342	10000	17752
SA	161638	191497	221355	187118	216977	246835	238078	267937	297795	14617	21638	19107	16906
MA	76201	90277	104353	88213	102289	116365	112237	126313	140389	14973	40512	16866	3038
LO	122383	144990	167598	141675	164282	186890	180259	202866	225474	12329	16819	7341	18437
LL	159329	188761	218193	184445	213877	243309	234677	264109	293541	14629	20083	9168	19152
SS	42303	50117	57932	48971	56786	64600	62308	70123	77937	16733	25613	18614	10427
TOTAL INGRESOS PROPIEDAD (€/AÑO)													
	SIT-1	SIT-2	SIT-3	SIT-4	SIT-5	SIT-6	SIT-7	SIT-8	SIT-9	TOT. INGRES. PERS. (€/AÑO)			
AG	365662	412583	459504	405702	452623	499544	485782	532703	579624	293946			
GR	298949	326675	354401	322609	350335	378061	369929	397655	425381	399732			
AL	232050	255042	278033	251670	274661	297652	290909	313900	336892	265016			
SA	233906	263765	293624	259386	289245	319104	310346	340205	370064	278309			
MA	151589	165666	179742	163601	177678	191754	187625	201702	215778	321868			
LO	177308	199916	222523	196600	219208	241815	235184	257792	280399	237780			
LL	222361	251793	281225	247477	276909	306341	297709	327141	356573	253132			
SS	113690	121505	129319	120359	128173	135988	133696	141510	149325	488272			
TOTAL INGRESOS (€/AÑO)													
	SIT-1	SIT-2	SIT-3	SIT-4	SIT-5	SIT-6	SIT-7	SIT-8	SIT-9				
AG	659608	706529	753450	699648	746569	793490	779728	826649	873570				
GR	698681	726407	754133	722341	750067	777793	769661	797387	825113				
AL	497066	520057	543048	516685	539677	562668	555925	578916	601907				
SA	512215	542074	571932	537695	567554	597412	588655	618514	648372				
MA	473457	487533	501610	485469	499545	513622	509493	523569	537646				
LO	415089	437696	460303	434381	456988	479595	472965	495572	518179				
LL	475493	504925	534357	500609	530041	559473	550841	580273	609705				
SS	601962	609776	617591	608630	616445	624259	621967	629782	637596				

GASTOS:

NIVEL DE SERVICIO BÁSICO														
GASTOS PROPIEDAD CONCEPTOS (€/AÑO)														
	AGUA	ABAS.	SANE.	DEP.	R.RSU	T.RSU	LIMP.	ALUM.	JARD.	PAV.	T.PROP (€/AÑO)	T.PERS (€/AÑO)	T.AMO. (€/AÑO)	TOT.GASTOS (€/AÑO)
AG	16092	7681	14840	6839	14203	19926	192920	19382	241920	1902	535705	369442	93521	998669
GR	11084	10113	6480	8100	13581	16114	263480	11793	64160	1902	406807	426236	93521	926565
AL	16520	8338	15000	4994	9344	8935	106288	11688	51680	1902	234690	277133	93521	605344
SA	12003	7064	9680	5191	7008	5940	46984	15142	50720	1902	161634	318868	93521	574023
MA	6802	5906	21520	0	5939	9937	37072	11493	36160	1902	136731	352111	93521	582364
LO	4859	23237	24080	9929	6424	5144	83776	10522	38400	1902	208273	270568	93521	572362
LL	12906	6485	12600	5981	8176	3533	104216	11688	54080	1902	221567	357271	93521	672359
SS	6526	16907	38000	4631	9926	24813	136640	14596	176800	1902	430741	501717	93521	1025979
NIVEL DE SERVICIO ELEVADO														
GASTOS PROPIEDAD CONCEPTOS (€/AÑO)														
	AGUA	ABAS.	SANE.	DEP.	R.RSU	T.RSU	LIMP.	ALUM.	JARD.	PAV.	T.PROP (€/AÑO)	T.PERS (€/AÑO)	T.AMO. (€/AÑO)	TOT.GASTOS (€/AÑO)
AG	16092	7681	26712	6839	14203	19926	192920	20800	241920	3804	550897	369442	109968	1030307
GR	11084	10113	11664	8100	13581	16114	263480	12656	64160	3804	414756	426236	109968	950960
AL	16520	8338	27000	4994	9344	8935	106288	12544	51680	3804	249447	277133	109968	636548
SA	12003	7064	17424	5191	7008	5940	46984	16250	50720	3804	172388	318868	109968	601224
MA	6802	5906	38736	0	5939	9937	37072	12334	36160	3804	156690	352111	109968	618769
LO	4859	23237	43344	9929	6424	5144	83776	11292	38400	3804	230208	270568	109968	610745
LL	12906	6485	22680	5981	8176	3533	104216	10724	54080	3804	232584	357271	109968	699823
SS	6526	16907	68400	4631	9926	24813	136640	15664	176800	3804	464111	501717	109968	1075796

Nº DE PROTOTIPO: P-35 AISLADOS

CARACTERISTICAS

Sup. viario (m2):	48000 Ptos. Luz N. Ele. (ud):	176 Sup. Comerc.2 (m2):	0 Valor resid.2 (€/m2s):	270
Long. Viario (m):	2800 Sup. Acerado (m2)	17951 Sup. Garajes2 (m2):	2000 Valor comerc2 (€/m2):	0
Nº de viviend. (ud):	240 Sup. Calzada (m2)	30049 Sup. Residenc.3 (m2):	54000 Valor garajes2 (€/m2):	0
Red abas. agua (m):	3860 Sup. Esp. Libres (m2)	16000 Sup. Comerc.3 (m2):	0 Valor resid.3 (€/m2s):	360
Red sanea. unit (m):	4000 Sup. Residenc.1 (m2):	30000 Sup. Garajes3 (m2):	2000 Valor comerc3 (€/m2):	0
Red Resi. Sepa. (m):	3200 Sup. Comerc.1 (m2):	0 Valor resid.1 (€/m2s):	180 Valor garajes3 (€/m2):	0
Red Pluv. Sepa. (m):	4000 Sup. Garajes1 (m2):	2000 Valor comerc1 (€/m2):	0 Arbolado alinea. (ud):	0
Pts. Luz N. Bás. (ud):	164 Sup. Residenc.2 (m2):	38000 Valor garajes1 (€/m2):	0 Superf. parcelas (m2):	93200

INGRESOS:

TOTAL ING. PROPIEDAD CONCEPTOS (€/AÑO)													
IBI													
	E1/V1	E1/V2	E1/V3	E2/V1	E2/V2	E2/V3	E3/V1	E3/V2	E3/V3	IVTM	AB/SA	RSU	VADO
	SIT-1	SIT-2	SIT-3	SIT-4	SIT-5	SIT-6	SIT-7	SIT-8	SIT-9				
AG	252428	298562	344696	292468	338602	384736	372548	418682	464816	28503	102182	21410	15394
GR	149162	176423	203684	172822	200083	227344	220142	247403	274664	27662	125539	21485	48600
AL	123690	146295	168901	143309	165915	188521	182549	205154	227760	26242	93514	15000	26628
SA	160636	189994	219352	186116	215474	244832	237076	266434	295792	21926	32458	28661	25358
MA	75728	89569	103409	87740	101581	115421	111764	125605	139445	22459	60768	25298	4558
LO	121624	143853	166081	140916	163145	185373	179500	201729	223957	18493	25229	11011	27655
LL	158341	187280	216218	183457	212396	241334	233689	262628	291566	21943	30125	13752	28728
SS	42041	49724	57408	48709	56393	64076	62046	69730	77413	25100	38419	27922	15641

TOTAL INGRESOS PROPIEDAD (€/AÑO)										TOT. INGRES. PERS. (€/AÑO)			
	SIT-1	SIT-2	SIT-3	SIT-4	SIT-5	SIT-6	SIT-7	SIT-8	SIT-9				
AG	419918	466052	512186	459958	506092	552226	540038	586172	632306				440919
GR	372448	399709	426970	396108	423369	450630	443428	470689	497950				599597
AL	285074	307679	330285	304693	327299	349904	343932	366538	389144				397523
SA	269038	298396	327754	294518	323876	353234	345478	374836	404194				417463
MA	188811	202652	216492	200823	214664	228504	224847	238688	252528				482802
LO	204013	226241	248469	223305	245533	267761	261889	284117	306345				356670
LL	252889	281828	310767	278005	306944	335883	328237	357176	386115				379698
SS	149122	156805	164489	155790	163474	171157	169127	176811	184494				732407

TOTAL INGRESOS (€/AÑO)									
	SIT-1	SIT-2	SIT-3	SIT-4	SIT-5	SIT-6	SIT-7	SIT-8	SIT-9
AG	860836	906970	953104	900876	947010	993144	980956	1027090	1073224
GR	972045	999306	1026567	995705	1022966	1050227	1043025	1070286	1097547
AL	682597	705203	727808	702216	724822	747428	741456	764061	786667
SA	686502	715860	745218	711982	741340	770698	762942	792300	821658
MA	671613	685453	699293	683625	697465	711305	707649	721489	735329
LO	560683	582911	605139	579975	602203	624431	618559	640787	663015
LL	632587	661526	690465	657703	686642	715581	707935	736874	765813
SS	881529	889213	896896	888198	895881	903565	901535	909218	916902

GASTOS:

NIVEL DE SERVICIO BÁSICO											GASTOS PROPIEDAD CONCEPTOS (€/AÑO)				T.PROP	T.PERS	T.AMO.	TOT.GASTOS
	AGUA	ABAS.	SANE.	DEP.	R.RSU	T.RSU	LIMP.	ALUM.	JARD.	PAV.	(€/AÑO)	(€/AÑO)	(€/AÑO)	(€/AÑO)				
AG	24138	7681	14840	10259	21305	29889	192920	19382	241920	1902	564235	554163	93521	1211920				
GR	16626	10113	6480	12150	20371	24171	263480	11793	64160	1902	431247	639354	93521	1164122				
AL	24780	8338	15000	7492	14016	13403	106288	11688	51680	1902	254586	415700	93521	763808				
SA	18005	7064	9680	7786	10512	8910	46984	15142	50720	1902	176705	478302	93521	748528				
MA	10203	5906	21520	0	8909	14905	37072	11493	36160	1902	148070	528167	93521	769758				
LO	7288	23237	24080	14893	9636	7716	83776	10522	38400	1902	221450	405852	93521	720824				
LL	19359	6485	12600	8971	12264	5300	104216	11688	54080	1902	236865	535907	93521	866293				
SS	9789	16907	38000	6947	14890	37219	136640	14596	176800	1902	453689	752576	93521	1299786				

NIVEL DE SERVICIO ELEVADO											GASTOS PROPIEDAD CONCEPTOS (€/AÑO)				T.PROP	T.PERS	T.AMO.	TOT.GASTOS
	AGUA	ABAS.	SANE.	DEP.	R.RSU	T.RSU	LIMP.	ALUM.	JARD.	PAV.	(€/AÑO)	(€/AÑO)	(€/AÑO)	(€/AÑO)				
AG	24138	7681	26712	10259	21305	29889	192920	20800	241920	3804	579427	554163	109968	1243558				
GR	16626	10113	11664	12150	20371	24171	263480	12656	64160	3804	439196	639354	109968	1188517				
AL	24780	8338	27000	7492	14016	13403	106288	12544	51680	3804	269344	415700	109968	795011				
SA	18005	7064	17424	7786	10512	8910	46984	16250	50720	3804	187458	478302	109968	775729				
MA	10203	5906	38736	0	8909	14905	37072	12334	36160	3804	168029	528167	109968	806164				
LO	7288	23237	43344	14893	9636	7716	83776	11292	38400	3804	243386	405852	109968	759206				
LL	19359	6485	22680	8971	12264	5300	104216	10724	54080	3804	247882	535907	109968	893757				
SS	9789	16907	68400	6947	14890	37219	136640	15664	176800	3804	487058	752576	109968	1349602				

Nº DE PROTOTIPO: P-36 AISLADOS

CARACTERISTICAS

Sup. viario (m2):	48000 Ptos. Luz N. Ele. (ud):	176 Sup. Comerc.2 (m2):	0 Valor resid.2 (€/m2s):	270
Long. Viario (m):	2800 Sup. Acerado (m2)	17951 Sup. Garajes2 (m2):	2000 Valor comerc2 (€/m2):	0
Nº de viviend. (ud):	320 Sup. Calzada (m2)	30049 Sup. Residenc.3 (m2):	54000 Valor garajes2 (€/m2):	0
Red abas. agua (m):	4700 Sup. Esp. Libres (m2)	16000 Sup. Comerc.3 (m2):	0 Valor resid.3 (€/m2s):	360
Red sanea. unit (m):	4270 Sup. Residenc.1 (m2):	30000 Sup. Garajes3 (m2):	2000 Valor comerc3 (€/m2):	0
Red Resi. Sepa. (m):	4000 Sup. Comerc.1 (m2):	0 Valor resid.1 (€/m2s):	180 Valor garajes3 (€/m2):	0
Red Pluv. Sepa. (m):	4270 Sup. Garajes1 (m2):	2000 Valor comerc1 (€/m2):	0 Arbolado alinea. (ud):	0
Pts. Luz N. Bás. (ud):	164 Sup. Residenc.2 (m2):	38000 Valor garajes1 (€/m2):	0 Superf. parcelas (m2):	86800

INGRESOS:

TOTAL ING. PROPIEDAD CONCEPTOS (€/AÑO)													
IBI													
	E1/V1	E1/V2	E1/V3	E2/V1	E2/V2	E2/V3	E3/V1	E3/V2	E3/V3	IVTM	AB/SA	RSU	VADO
	SIT-1	SIT-2	SIT-3	SIT-4	SIT-5	SIT-6	SIT-7	SIT-8	SIT-9				
AG	246092	289058	332024	286132	329098	372064	366212	409178	452144	38005	136243	28547	20525
GR	145418	170807	196196	169078	194467	219856	216398	241787	267176	36882	167386	28646	64800
AL	120585	141638	162692	140205	161258	182311	179444	200497	221551	34990	124685	20000	35504
SA	156604	183946	211288	182084	209426	236768	233044	260386	287728	29234	43277	38214	33811
MA	73828	86717	99607	85840	98729	111619	109864	122753	135643	29945	81024	33731	6077
LO	118572	139273	159975	137864	158565	179267	176448	197149	217851	24657	33638	14682	36874
LL	154367	181318	208270	179483	206434	233386	229715	256666	283618	29258	40166	18336	38304
SS	40986	48141	55297	47654	54810	61966	60991	68147	75303	33466	51226	37229	20854
TOTAL INGRESOS PROPIEDAD (€/AÑO)													
	SIT-1	SIT-2	SIT-3	SIT-4	SIT-5	SIT-6	SIT-7	SIT-8	SIT-9	TOT. INGRES. PERS. (€/AÑO)			
AG	469412	512378	555344	509452	552418	595384	589532	632498	675464	587891			
GR	443132	468521	493910	466792	492181	517570	514112	539501	564890	799463			
AL	335763	356817	377870	355383	376436	397490	394622	415676	436729	530031			
SA	301141	328483	355825	326621	353963	381305	377581	404923	432265	556618			
MA	224605	237495	250385	236617	249507	262397	260641	273531	286421	643736			
LO	228423	249124	269826	247715	268416	289118	286299	307000	327702	475560			
LL	280431	307383	334334	305547	332499	359450	355779	382731	409682	506264			
SS	183760	190916	198072	190429	197585	204741	203766	210922	218078	976543			
TOTAL INGRESOS (€/AÑO)													
	SIT-1	SIT-2	SIT-3	SIT-4	SIT-5	SIT-6	SIT-7	SIT-8	SIT-9				
AG	1057303	1100269	1143235	1097343	1140309	1183275	1177423	1220389	1263355				
GR	1242595	1267984	1293373	1266255	1291644	1317033	1313575	1338964	1364353				
AL	865795	886848	907901	885414	906468	927521	924653	945707	966760				
SA	857758	885100	912442	883238	910580	937922	934198	961540	988882				
MA	868341	881230	894120	880353	893242	906132	904377	917266	930156				
LO	703983	724685	745387	723275	743977	764679	761859	782561	803263				
LL	786695	813647	840598	811811	838763	865714	862043	888995	915946				
SS	1160304	1167459	1174615	1166972	1174128	1181284	1180309	1187465	1194621				

GASTOS:

NIVEL DE SERVICIO BÁSICO														
GASTOS PROPIEDAD CONCEPTOS (€/AÑO)														
	AGUA	ABAS.	SANE.	DEP.	R.RSU	T.RSU	LIMP.	ALUM.	JARD.	PAV.	T.PROP (€/AÑO)	T.PERS (€/AÑO)	T.AMO. (€/AÑO)	TOT.GASTOS (€/AÑO)
AG	32184	9353	15842	13678	28406	39851	192920	19382	241920	1902	595439	738884	99550	1433872
GR	22169	12314	6917	16200	27162	32227	263480	11793	64160	1902	458324	852472	99550	1410346
AL	33040	10152	16013	9989	18688	17870	106288	11688	51680	1902	277310	554266	99550	931126
SA	24006	8601	10333	10381	14016	11880	46984	15142	50720	1902	193966	637736	99550	931252
MA	13604	7191	22973	0	11878	19874	37072	11493	36160	1902	162147	704223	99550	965919
LO	9717	28294	25705	19857	12848	10288	83776	10522	38400	1902	241310	541136	99550	881996
LL	25812	7896	13451	11961	16352	7066	104216	11688	54080	1902	254424	714542	99550	1068516
SS	13052	20586	40565	9262	19853	49625	136640	14596	176800	1902	482881	1003435	99550	1585865
NIVEL DE SERVICIO ELEVADO														
GASTOS PROPIEDAD CONCEPTOS (€/AÑO)														
	AGUA	ABAS.	SANE.	DEP.	R.RSU	T.RSU	LIMP.	ALUM.	JARD.	PAV.	T.PROP (€/AÑO)	T.PERS (€/AÑO)	T.AMO. (€/AÑO)	TOT.GASTOS (€/AÑO)
AG	32184	9353	30682	13678	28406	39851	192920	20800	241920	3804	613599	738884	120044	1472527
GR	22169	12314	13397	16200	27162	32227	263480	12656	64160	3804	467569	852472	120044	1440085
AL	33040	10152	31013	9989	18688	17870	106288	12544	51680	3804	295067	554266	120044	969378
SA	24006	8601	20013	10381	14016	11880	46984	16250	50720	3804	206656	637736	120044	964436
MA	13604	7191	44493	0	11878	19874	37072	12334	36160	3804	186410	704223	120044	1010677
LO	9717	28294	49785	19857	12848	10288	83776	11292	38400	3804	268062	541136	120044	929243
LL	25812	7896	26051	11961	16352	7066	104216	10724	54080	3804	267962	714542	120044	1102548
SS	13052	20586	78565	9262	19853	49625	136640	15664	176800	3804	523851	1003435	120044	1647329

Nº DE PROTOTIPO: P-37 AISLADOS**CARACTERISTICAS**

Sup. viario (m2):	48000 Ptos. Luz N. Ele. (ud):	279 Sup. Comerc.2 (m2):	0 Valor resid.2 (€/m2s):	270
Long. Viario (m):	3200 Sup. Acerado (m2)	18341 Sup. Garajes2 (m2):	2000 Valor comerc2 (€/m2):	0
Nº de viviend. (ud):	80 Sup. Calzada (m2)	29659 Sup. Residenc.3 (m2):	54000 Valor garajes2 (€/m2):	0
Red abas. agua (m):	4680 Sup. Esp. Libres (m2)	16000 Sup. Comerc.3 (m2):	0 Valor resid.3 (€/m2s):	360
Red sanea. unit (m):	2400 Sup. Residenc.1 (m2):	30000 Sup. Garajes3 (m2):	2000 Valor comerc3 (€/m2):	0
Red Resi. Sepa. (m):	2400 Sup. Comerc.1 (m2):	0 Valor resid.1 (€/m2s):	180 Valor garajes3 (€/m2):	0
Red Pluv. Sepa. (m):	2400 Sup. Garajes1 (m2):	2000 Valor comerc1 (€/m2):	0 Arbolado alinea. (ud):	0
Pts. Luz N. Bás. (ud):	276 Sup. Residenc.2 (m2):	38000 Valor garajes1 (€/m2):	0 Superf. parcelas (m2):	94840

INGRESOS:

TOTAL ING. PROPIEDAD CONCEPTOS (€/AÑO)													
IBI													
	E1/V1	E1/V2	E1/V3	E2/V1	E2/V2	E2/V3	E3/V1	E3/V2	E3/V3	IVTM	AB/SA	RSU	VADO
	SIT-1	SIT-2	SIT-3	SIT-4	SIT-5	SIT-6	SIT-7	SIT-8	SIT-9				
AG	254052	300997	347943	294092	341037	387983	374172	421117	468063	9501	34061	7137	5131
GR	150121	177862	205603	173781	201522	229263	221101	248842	276583	9221	41846	7162	16200
AL	124485	147489	170492	144105	167108	190112	183344	206348	229351	8747	31171	5000	8876
SA	161669	191544	221418	187149	217024	246898	238109	267984	297858	7309	10819	9554	8453
MA	76215	90299	104383	88227	102311	116395	112251	126335	140419	7486	20256	8433	1519
LO	122407	145026	167645	141699	164318	186937	180283	202902	225521	6164	8410	3670	9218
LL	159360	188807	218255	184476	213923	243371	234708	264155	293603	7314	10042	4584	9576
SS	42311	50130	57948	48980	56798	64617	62317	70135	77954	8367	12806	9307	5214
TOTAL INGRESOS PROPIEDAD (€/AÑO)													
	SIT-1	SIT-2	SIT-3	SIT-4	SIT-5	SIT-6	SIT-7	SIT-8	SIT-9	TOT. INGRES. PERS. (€/AÑO)			
AG	309882	356827	403773	349922	396867	443813	430002	476947	523893	146973			
GR	224550	252291	280031	248210	275951	303691	295530	323271	351011	199866			
AL	178280	201283	224287	197899	220903	243906	237139	260142	283146	132508			
SA	197803	227678	257553	223283	253158	283033	274243	304118	333993	139154			
MA	113910	127994	142077	125922	140006	154089	149946	164030	178113	160934			
LO	149869	172489	195108	169161	191781	214400	207745	230365	252984	118890			
LL	190876	220324	249771	215992	245440	274887	266224	295672	325119	126566			
SS	78005	85823	93642	84673	92492	100311	98010	105829	113648	244136			
TOTAL INGRESOS (€/AÑO)													
	SIT-1	SIT-2	SIT-3	SIT-4	SIT-5	SIT-6	SIT-7	SIT-8	SIT-9				
AG	456854	503800	550746	496894	543840	590786	576974	623920	670866				
GR	424416	452156	479897	448076	475816	503557	495396	523136	550877				
AL	310788	333791	356795	330407	353411	376414	369646	392650	415653				
SA	336958	366832	396707	362438	392312	422187	413398	443272	473147				
MA	274844	288927	303011	286856	300939	315023	310880	324963	339047				
LO	268760	291379	313998	288052	310671	333290	326636	349255	371874				
LL	317442	346890	376337	342558	372006	401453	392790	422238	451685				
SS	322141	329959	337778	328809	336628	344446	342146	349965	357783				

GASTOS:

NIVEL DE SERVICIO BÁSICO														
GASTOS PROPIEDAD CONCEPTOS (€/AÑO)														
	AGUA	ABAS.	SANE.	DEP.	R.RSU	T.RSU	LIMP.	ALUM.	JARD.	PAV.	T.PROP (€/AÑO)	T.PERS (€/AÑO)	T.AMO. (€/AÑO)	TOT.GASTOS (€/AÑO)
AG	8046	9313	8904	3420	7102	9963	220480	32618	241920	1943	543708	184721	92685	821114
GR	5542	12262	3888	4050	6790	8057	301120	19847	64160	1943	427659	213118	92685	733462
AL	8260	10109	9000	2497	4672	4468	121472	19671	51680	1943	233771	138567	92685	465023
SA	6002	8564	5808	2595	3504	2970	53696	25483	50720	1943	161286	159434	92685	413404
MA	3401	7160	12912	0	2970	4968	42368	19342	36160	1943	131225	176056	92685	399965
LO	2429	28174	14448	4964	3212	2572	95744	17708	38400	1943	209595	135284	92685	437563
LL	6453	7862	7560	2990	4088	1767	119104	19671	54080	1943	225518	178636	92685	496838
SS	3263	20498	22800	2316	4963	12406	156160	24564	176800	1943	425714	250859	92685	769257
NIVEL DE SERVICIO ELEVADO														
GASTOS PROPIEDAD CONCEPTOS (€/AÑO)														
	AGUA	ABAS.	SANE.	DEP.	R.RSU	T.RSU	LIMP.	ALUM.	JARD.	PAV.	T.PROP (€/AÑO)	T.PERS (€/AÑO)	T.AMO. (€/AÑO)	TOT.GASTOS (€/AÑO)
AG	8046	9313	17808	3420	7102	9963	220480	32972	241920	3886	554910	184721	104892	844523
GR	5542	12262	7776	4050	6790	8057	301120	20063	64160	3886	433706	213118	104892	751717
AL	8260	10109	18000	2497	4672	4468	121472	19884	51680	3886	244928	138567	104892	488387
SA	6002	8564	11616	2595	3504	2970	53696	25760	50720	3886	169314	159434	104892	433640
MA	3401	7160	25824	0	2970	4968	42368	19552	36160	3886	146290	176056	104892	427238
LO	2429	28174	28896	4964	3212	2572	95744	17901	38400	3886	226178	135284	104892	466355
LL	6453	7862	15120	2990	4088	1767	119104	16999	54080	3886	232350	178636	104892	515878
SS	3263	20498	45600	2316	4963	12406	156160	24831	176800	3886	450724	250859	104892	806475

Nº DE PROTOTIPO: P-38 AISLADOS

CARACTERISTICAS

Sup. viario (m2):	48000 Ptos. Luz N. Ele. (ud):	279 Sup. Comerc.2 (m2):	0 Valor resid.2 (€/m2s):	270
Long. Viario (m):	3200 Sup. Acerado (m2)	18341 Sup. Garajes2 (m2):	2000 Valor comerc2 (€/m2):	0
Nº de viviend. (ud):	160 Sup. Calzada (m2)	29659 Sup. Residenc.3 (m2):	54000 Valor garajes2 (€/m2):	0
Red abas. agua (m):	4680 Sup. Esp. Libres (m2)	16000 Sup. Comerc.3 (m2):	0 Valor resid.3 (€/m2s):	360
Red sanea. unit (m):	2400 Sup. Residenc.1 (m2):	30000 Sup. Garajes3 (m2):	2000 Valor comerc3 (€/m2):	0
Red Resi. Sepa. (m):	2400 Sup. Comerc.1 (m2):	0 Valor resid.1 (€/m2s):	180 Valor garajes3 (€/m2):	0
Red Pluv. Sepa. (m):	2400 Sup. Garajes1 (m2):	2000 Valor comerc1 (€/m2):	0 Arbolado aline. (ud):	0
Pts. Luz N. Bás. (ud):	276 Sup. Residenc.2 (m2):	38000 Valor garajes1 (€/m2):	0 Superf. parcelas (m2):	94080

INGRESOS:

TOTAL ING. PROPIEDAD CONCEPTOS (€/AÑO)													
IBI													
	E1/V1	E1/V2	E1/V3	E2/V1	E2/V2	E2/V3	E3/V1	E3/V2	E3/V3	IVTM	AB/SA	RSU	VADO
	SIT-1	SIT-2	SIT-3	SIT-4	SIT-5	SIT-6	SIT-7	SIT-8	SIT-9				
AG	253299	299869	346438	293339	339909	386478	373419	419989	466558	19002	68122	14274	10262
GR	149677	177195	204714	173337	200855	228374	220657	248175	275694	18441	83693	14323	32400
AL	124117	146936	169755	143736	166555	189374	182975	205795	228614	17495	62342	10000	17752
SA	161190	190826	220461	186670	216306	245941	237630	267266	296901	14617	21638	19107	16906
MA	75990	89961	103932	88002	101973	115944	112026	125997	139968	14973	40512	16866	3038
LO	122044	144482	166920	141336	163774	186212	179920	202358	224796	12329	16819	7341	18437
LL	158888	188100	217311	184004	213216	242427	234236	263448	292659	14629	20083	9168	19152
SS	42186	49942	57698	48854	56610	64366	62191	69947	77703	16733	25613	18614	10427
TOTAL INGRESOS PROPIEDAD (€/AÑO)													
	SIT-1	SIT-2	SIT-3	SIT-4	SIT-5	SIT-6	SIT-7	SIT-8	SIT-9	TOT. INGRES. PERS. (€/AÑO)			
AG	364959	411529	458098	404999	451569	498138	485079	531649	578218	293946			
GR	298534	326052	353571	322194	349712	377231	369514	397032	424551	399732			
AL	231706	254525	277344	251325	274145	296964	290565	313384	336203	265016			
SA	233459	263094	292729	258939	288574	318209	309899	339534	369169	278309			
MA	151378	165349	179320	163390	177361	191332	187414	201385	215356	321868			
LO	176970	199408	221846	196262	218700	241138	234846	257284	279722	237780			
LL	221920	251132	280344	247036	276248	305460	297268	326480	355692	253132			
SS	113573	121329	129085	120242	127998	135754	133579	141335	149091	488272			
TOTAL INGRESOS (€/AÑO)													
	SIT-1	SIT-2	SIT-3	SIT-4	SIT-5	SIT-6	SIT-7	SIT-8	SIT-9				
AG	658905	705474	752044	698945	745514	792084	779025	825594	872164				
GR	698265	725784	753302	721925	749444	776962	769245	796764	824282				
AL	496721	519540	542360	516341	539160	561979	555580	578399	601218				
SA	511767	541403	571038	537247	566883	596518	588207	617843	647478				
MA	473246	487217	501188	485258	499229	513200	509282	523253	537224				
LO	414750	437188	459626	434042	456480	478918	472626	495064	517502				
LL	475052	504264	533476	500168	529380	558592	550400	579612	608824				
SS	601845	609601	617357	608513	616269	624025	621850	629606	637362				

GASTOS:

NIVEL DE SERVICIO BÁSICO														
GASTOS PROPIEDAD CONCEPTOS (€/AÑO)														
	AGUA	ABAS.	SANE.	DEP.	R.RSU	T.RSU	LIMP.	ALUM.	JARD.	PAV.	T.PROP (€/AÑO)	T.PERS (€/AÑO)	T.AMO. (€/AÑO)	TOT.GASTOS (€/AÑO)
AG	16092	9313	8904	6839	14203	19926	220480	32618	241920	1943	572238	369442	92685	1034365
GR	11084	12262	3888	8100	13581	16114	301120	19847	64160	1943	452099	426236	92685	971019
AL	16520	10109	9000	4994	9344	8935	121472	19671	51680	1943	253668	277133	92685	623486
SA	12003	8564	5808	5191	7008	5940	53696	25483	50720	1943	176357	318868	92685	587909
MA	6802	7160	12912	0	5939	9937	42368	19342	36160	1943	142564	352111	92685	587360
LO	4859	28174	14448	9929	6424	5144	95744	17708	38400	1943	222772	270568	92685	586025
LL	12906	7862	7560	5981	8176	3533	119104	19671	54080	1943	240816	357271	92685	690772
SS	6526	20498	22800	4631	9926	24813	156160	24564	176800	1943	448662	501717	92685	1043063
NIVEL DE SERVICIO ELEVADO														
GASTOS PROPIEDAD CONCEPTOS (€/AÑO)														
	AGUA	ABAS.	SANE.	DEP.	R.RSU	T.RSU	LIMP.	ALUM.	JARD.	PAV.	T.PROP (€/AÑO)	T.PERS (€/AÑO)	T.AMO. (€/AÑO)	TOT.GASTOS (€/AÑO)
AG	16092	9313	17808	6839	14203	19926	220480	32972	241920	3886	583440	369442	104892	1057774
GR	11084	12262	7776	8100	13581	16114	301120	20063	64160	3886	458146	426236	104892	989274
AL	16520	10109	18000	4994	9344	8935	121472	19884	51680	3886	264825	277133	104892	646851
SA	12003	8564	11616	5191	7008	5940	53696	25760	50720	3886	184385	318868	104892	608145
MA	6802	7160	25824	0	5939	9937	42368	19552	36160	3886	157629	352111	104892	614633
LO	4859	28174	28896	9929	6424	5144	95744	17901	38400	3886	239356	270568	104892	614816
LL	12906	7862	15120	5981	8176	3533	119104	16999	54080	3886	247648	357271	104892	709812
SS	6526	20498	45600	4631	9926	24813	156160	24831	176800	3886	473672	501717	104892	1080281

Nº DE PROTOTIPO: P-39 AISLADOS**CARACTERISTICAS**

Sup. viario (m2):	48000 Ptos. Luz N. Ele. (ud):	279 Sup. Comerc.2 (m2):	0 Valor resid.2 (€/m2s):	270
Long. Viario (m):	3200 Sup. Acerado (m2)	18341 Sup. Garajes2 (m2):	2000 Valor comerc2 (€/m2):	0
Nº de viviend. (ud):	240 Sup. Calzada (m2)	29659 Sup. Residenc.3 (m2):	54000 Valor garajes2 (€/m2):	0
Red abas. agua (m):	4680 Sup. Esp. Libres (m2)	16000 Sup. Comerc.3 (m2):	0 Valor resid.3 (€/m2s):	360
Red sanea. unit (m):	2400 Sup. Residenc.1 (m2):	30000 Sup. Garajes3 (m2):	2000 Valor comerc3 (€/m2):	0
Red Resi. Sepa. (m):	2400 Sup. Comerc.1 (m2):	0 Valor resid.1 (€/m2s):	180 Valor garajes3 (€/m2):	0
Red Pluv. Sepa. (m):	2400 Sup. Garajes1 (m2):	2000 Valor comerc1 (€/m2):	0 Arbolado alinea. (ud):	0
Pts. Luz N. Bás. (ud):	276 Sup. Residenc.2 (m2):	38000 Valor garajes1 (€/m2):	0 Superf. parcelas (m2):	93990

INGRESOS:

TOTAL ING. PROPIEDAD CONCEPTOS (€/AÑO)													
IBI													
	E1/V1	E1/V2	E1/V3	E2/V1	E2/V2	E2/V3	E3/V1	E3/V2	E3/V3	IVTM	AB/SA	RSU	VADO
	SIT-1	SIT-2	SIT-3	SIT-4	SIT-5	SIT-6	SIT-7	SIT-8	SIT-9				
AG	253210	299735	346260	293250	339775	386300	373330	419855	466380	28503	102182	21410	15394
GR	149624	177116	204608	173284	200776	228268	220604	248096	275588	27662	125539	21485	48600
AL	124073	146870	169667	143693	166490	189287	182932	205729	228526	26242	93514	15000	26628
SA	161134	190741	220347	186614	216221	245827	237574	267181	296787	21926	32458	28661	25358
MA	75963	89921	103878	87975	101933	115890	111999	125957	139914	22459	60768	25298	4558
LO	122001	144418	166834	141293	163710	186126	179877	202294	224710	18493	25229	11011	27655
LL	158832	188016	217200	183948	213132	242316	234180	263364	292548	21943	30125	13752	28728
SS	42171	49920	57668	48839	56588	64337	62176	69925	77674	25100	38419	27922	15641
TOTAL INGRESOS PROPIEDAD (€/AÑO)													
	SIT-1	SIT-2	SIT-3	SIT-4	SIT-5	SIT-6	SIT-7	SIT-8	SIT-9	TOT. INGRES. PERS. (€/AÑO)			
AG	420700	467225	513750	460740	507265	553790	540820	587345	633870	440919			
GR	372910	400402	427894	396570	424062	451554	443890	471382	498874	599597			
AL	285457	308254	331051	305076	327874	350671	344316	367113	389910	397523			
SA	269536	299143	328750	295016	324623	354230	345976	375583	405190	417463			
MA	189046	203004	216961	201058	215016	228973	225082	239040	252997	482802			
LO	204389	226806	249223	223681	246098	268515	262265	284682	307099	356670			
LL	253380	282564	311748	278496	307680	336864	328728	357912	387096	379698			
SS	149252	157001	164749	155921	163669	171418	169258	177006	184755	732407			
TOTAL INGRESOS (€/AÑO)													
	SIT-1	SIT-2	SIT-3	SIT-4	SIT-5	SIT-6	SIT-7	SIT-8	SIT-9				
AG	861618	908144	954669	901658	948184	994709	981738	1028264	1074789				
GR	972507	999999	1027491	996167	1023659	1051151	1043487	1070979	1098471				
AL	682980	705777	728575	702600	725397	748194	741839	764636	787433				
SA	686999	716606	746213	712479	742086	771693	763439	793046	822653				
MA	671848	685805	699763	683860	697817	711775	707884	721841	735799				
LO	561060	583476	605893	580352	602768	625185	618936	641352	663769				
LL	633078	662262	691446	658194	687378	716562	708426	737610	766794				
SS	881660	889408	897157	888328	896077	903825	901665	909414	917162				

GASTOS:

NIVEL DE SERVICIO BÁSICO														
GASTOS PROPIEDAD CONCEPTOS (€/AÑO)														
	AGUA	ABAS.	SANE.	DEP.	R.RSU	T.RSU	LIMP.	ALUM.	JARD.	PAV.	T.PROP (€/AÑO)	T.PERS (€/AÑO)	T.AMO. (€/AÑO)	TOT.GASTOS (€/AÑO)
AG	24138	9313	8904	10259	21305	29889	220480	32618	241920	1943	600769	554163	92685	1247616
GR	16626	12262	3888	12150	20371	24171	301120	19847	64160	1943	476538	639354	92685	1208577
AL	24780	10109	9000	7492	14016	13403	121472	19671	51680	1943	273565	415700	92685	781950
SA	18005	8564	5808	7786	10512	8910	53696	25483	50720	1943	191427	478302	92685	762414
MA	10203	7160	12912	0	8909	14905	42368	19342	36160	1943	153903	528167	92685	774754
LO	7288	28174	14448	14893	9636	7716	95744	17708	38400	1943	235950	405852	92685	734487
LL	19359	7862	7560	8971	12264	5300	119104	19671	54080	1943	256114	535907	92685	884705
SS	9789	20498	22800	6947	14890	37219	156160	24564	176800	1943	471610	752576	92685	1316870
NIVEL DE SERVICIO ELEVADO														
GASTOS PROPIEDAD CONCEPTOS (€/AÑO)														
	AGUA	ABAS.	SANE.	DEP.	R.RSU	T.RSU	LIMP.	ALUM.	JARD.	PAV.	T.PROP (€/AÑO)	T.PERS (€/AÑO)	T.AMO. (€/AÑO)	TOT.GASTOS (€/AÑO)
AG	24138	9313	17808	10259	21305	29889	220480	32972	241920	3886	611970	554163	104892	1271025
GR	16626	12262	7776	12150	20371	24171	301120	20063	64160	3886	482585	639354	104892	1226831
AL	24780	10109	18000	7492	14016	13403	121472	19884	51680	3886	284722	415700	104892	805314
SA	18005	8564	11616	7786	10512	8910	53696	25760	50720	3886	199456	478302	104892	782650
MA	10203	7160	25824	0	8909	14905	42368	19552	36160	3886	168968	528167	104892	802028
LO	7288	28174	28896	14893	9636	7716	95744	17901	38400	3886	252534	405852	104892	763278
LL	19359	7862	15120	8971	12264	5300	119104	16999	54080	3886	262946	535907	104892	903745
SS	9789	20498	45600	6947	14890	37219	156160	24831	176800	3886	496620	752576	104892	1354088

Nº DE PROTOTIPO: P-40 AISLADOS

CARACTERISTICAS

Sup. viario (m2):	48000 Ptos. Luz N. Ele. (ud):	279 Sup. Comerc.2 (m2):	0 Valor resid.2 (€/m2s):	270
Long. Viario (m):	3200 Sup. Acerado (m2)	18341 Sup. Garajes2 (m2):	2000 Valor comerc2 (€/m2):	0
Nº de viviend. (ud):	320 Sup. Calzada (m2)	29659 Sup. Residenc.3 (m2):	54000 Valor garajes2 (€/m2):	0
Red abas. agua (m):	4680 Sup. Esp. Libres (m2)	16000 Sup. Comerc.3 (m2):	0 Valor resid.3 (€/m2s):	360
Red sanea. unit (m):	2400 Sup. Residenc.1 (m2):	30000 Sup. Garajes3 (m2):	2000 Valor comerc3 (€/m2):	0
Red Resi. Sepa. (m):	2400 Sup. Comerc.1 (m2):	0 Valor resid.1 (€/m2s):	180 Valor garajes3 (€/m2):	0
Red Pluv. Sepa. (m):	2400 Sup. Garajes1 (m2):	2000 Valor comerc1 (€/m2):	0 Arbolado alinea. (ud):	0
Pts. Luz N. Bás. (ud):	276 Sup. Residenc.2 (m2):	38000 Valor garajes1 (€/m2):	0 Superf. parcelas (m2):	86800

INGRESOS:

TOTAL ING. PROPIEDAD CONCEPTOS (€/AÑO)													
IBI													
	E1/V1	E1/V2	E1/V3	E2/V1	E2/V2	E2/V3	E3/V1	E3/V2	E3/V3	IVTM	AB/SA	RSU	VADO
	SIT-1	SIT-2	SIT-3	SIT-4	SIT-5	SIT-6	SIT-7	SIT-8	SIT-9				
AG	246092	289058	332024	286132	329098	372064	366212	409178	452144	38005	136243	28547	20525
GR	145418	170807	196196	169078	194467	219856	216398	241787	267176	36882	167386	28646	64800
AL	120585	141638	162692	140205	161258	182311	179444	200497	221551	34990	124685	20000	35504
SA	156604	183946	211288	182084	209426	236768	233044	260386	287728	29234	43277	38214	33811
MA	73828	86717	99607	85840	98729	111619	109864	122753	135643	29945	81024	33731	6077
LO	118572	139273	159975	137864	158565	179267	176448	197149	217851	24657	33638	14682	36874
LL	154367	181318	208270	179483	206434	233386	229715	256666	283618	29258	40166	18336	38304
SS	40986	48141	55297	47654	54810	61966	60991	68147	75303	33466	51226	37229	20854
TOTAL INGRESOS PROPIEDAD (€/AÑO)													
	SIT-1	SIT-2	SIT-3	SIT-4	SIT-5	SIT-6	SIT-7	SIT-8	SIT-9	TOT. INGRES. PERS. (€/AÑO)			
AG	469412	512378	555344	509452	552418	595384	589532	632498	675464	587891			
GR	443132	468521	493910	466792	492181	517570	514112	539501	564890	799463			
AL	335763	356817	377870	355383	376436	397490	394622	415676	436729	530031			
SA	301141	328483	355825	326621	353963	381305	377581	404923	432265	556618			
MA	224605	237495	250385	236617	249507	262397	260641	273531	286421	643736			
LO	228423	249124	269826	247715	268416	289118	286299	307000	327702	475560			
LL	280431	307383	334334	305547	332499	359450	355779	382731	409682	506264			
SS	183760	190916	198072	190429	197585	204741	203766	210922	218078	976543			
TOTAL INGRESOS (€/AÑO)													
	SIT-1	SIT-2	SIT-3	SIT-4	SIT-5	SIT-6	SIT-7	SIT-8	SIT-9				
AG	1057303	1100269	1143235	1097343	1140309	1183275	1177423	1220389	1263355				
GR	1242595	1267984	1293373	1266255	1291644	1317033	1313575	1338964	1364353				
AL	865795	886848	907901	885414	906468	927521	924653	945707	966760				
SA	857758	885100	912442	883238	910580	937922	934198	961540	988882				
MA	868341	881230	894120	880353	893242	906132	904377	917266	930156				
LO	703983	724685	745387	723275	743977	764679	761859	782561	803263				
LL	786695	813647	840598	811811	838763	865714	862043	888995	915946				
SS	1160304	1167459	1174615	1166972	1174128	1181284	1180309	1187465	1194621				

GASTOS:

NIVEL DE SERVICIO BÁSICO														
GASTOS PROPIEDAD CONCEPTOS (€/AÑO)														
	AGUA	ABAS.	SANE.	DEP.	R.RSU	T.RSU	LIMP.	ALUM.	JARD.	PAV.	T.PROP (€/AÑO)	T.PERS (€/AÑO)	T.AMO. (€/AÑO)	TOT.GASTOS (€/AÑO)
AG	32184	9313	8904	13678	28406	39851	220480	32618	241920	1943	629299	738884	92685	1460867
GR	22169	12262	3888	16200	27162	32227	301120	19847	64160	1943	500978	852472	92685	1446134
AL	33040	10109	9000	9989	18688	17870	121472	19671	51680	1943	293462	554266	92685	940413
SA	24006	8564	5808	10381	14016	11880	53696	25483	50720	1943	206498	637736	92685	936919
MA	13604	7160	12912	0	11878	19874	42368	19342	36160	1943	165242	704223	92685	962149
LO	9717	28174	14448	19857	12848	10288	95744	17708	38400	1943	249128	541136	92685	882949
LL	25812	7862	7560	11961	16352	7066	119104	19671	54080	1943	271412	714542	92685	1078639
SS	13052	20498	22800	9262	19853	49625	156160	24564	176800	1943	494557	1003435	92685	1590677
NIVEL DE SERVICIO ELEVADO														
GASTOS PROPIEDAD CONCEPTOS (€/AÑO)														
	AGUA	ABAS.	SANE.	DEP.	R.RSU	T.RSU	LIMP.	ALUM.	JARD.	PAV.	T.PROP (€/AÑO)	T.PERS (€/AÑO)	T.AMO. (€/AÑO)	TOT.GASTOS (€/AÑO)
AG	32184	9313	17808	13678	28406	39851	220480	32972	241920	3886	640501	738884	104892	1484277
GR	22169	12262	7776	16200	27162	32227	301120	20063	64160	3886	507025	852472	104892	1464389
AL	33040	10109	18000	9989	18688	17870	121472	19884	51680	3886	304619	554266	104892	963778
SA	24006	8564	11616	10381	14016	11880	53696	25760	50720	3886	214527	637736	104892	957155
MA	13604	7160	25824	0	11878	19874	42368	19552	36160	3886	180307	704223	104892	989422
LO	9717	28174	28896	19857	12848	10288	95744	17901	38400	3886	265711	541136	104892	911740
LL	25812	7862	15120	11961	16352	7066	119104	16999	54080	3886	278244	714542	104892	1097678
SS	13052	20498	45600	9262	19853	49625	156160	24831	176800	3886	519568	1003435	104892	1627894

Nº DE PROTOTIPO: P-41 AISLADOS

CARACTERISTICAS

Sup. viario (m2):	48000 Ptos. Luz N. Ele. (ud):	324 Sup. Comerc.2 (m2):	0 Valor resid.2 (€/m2s):	270
Long. Viario (m):	3600 Sup. Acerado (m2)	21271 Sup. Garajes2 (m2):	2000 Valor comerc2 (€/m2):	0
Nº de viviend. (ud):	80 Sup. Calzada (m2)	26729 Sup. Residenc.3 (m2):	54000 Valor garajes2 (€/m2):	0
Red abas. agua (m):	4680 Sup. Esp. Libres (m2)	16000 Sup. Comerc.3 (m2):	0 Valor resid.3 (€/m2s):	360
Red sanea. unit (m):	2400 Sup. Residenc.1 (m2):	30000 Sup. Garajes3 (m2):	2000 Valor comerc3 (€/m2):	0
Red Resi. Sepa. (m):	2400 Sup. Comerc.1 (m2):	0 Valor resid.1 (€/m2s):	180 Valor garajes3 (€/m2):	0
Red Pluv. Sepa. (m):	2400 Sup. Garajes1 (m2):	2000 Valor comerc1 (€/m2):	0 Arbolado alinea. (ud):	0
Pts. Luz N. Bás. (ud):	277 Sup. Residenc.2 (m2):	38000 Valor garajes1 (€/m2):	0 Superf. parcelas (m2):	94840

INGRESOS:

TOTAL ING. PROPIEDAD CONCEPTOS (€/AÑO)													
IBI													
	E1/V1	E1/V2	E1/V3	E2/V1	E2/V2	E2/V3	E3/V1	E3/V2	E3/V3	IVTM	AB/SA	RSU	VADO
	SIT-1	SIT-2	SIT-3	SIT-4	SIT-5	SIT-6	SIT-7	SIT-8	SIT-9				
AG	254052	300997	347943	294092	341037	387983	374172	421117	468063	9501	34061	7137	5131
GR	150121	177862	205603	173781	201522	229263	221101	248842	276583	9221	41846	7162	16200
AL	124485	147489	170492	144105	167108	190112	183344	206348	229351	8747	31171	5000	8876
SA	161669	191544	221418	187149	217024	246898	238109	267984	297858	7309	10819	9554	8453
MA	76215	90299	104383	88227	102311	116395	112251	126335	140419	7486	20256	8433	1519
LO	122407	145026	167645	141699	164318	186937	180283	202902	225521	6164	8410	3670	9218
LL	159360	188807	218255	184476	213923	243371	234708	264155	293603	7314	10042	4584	9576
SS	42311	50130	57948	48980	56798	64617	62317	70135	77954	8367	12806	9307	5214
TOTAL INGRESOS PROPIEDAD (€/AÑO)													
	SIT-1	SIT-2	SIT-3	SIT-4	SIT-5	SIT-6	SIT-7	SIT-8	SIT-9	TOT. INGRES. PERS. (€/AÑO)			
AG	309882	356827	403773	349922	396867	443813	430002	476947	523893	146973			
GR	224550	252291	280031	248210	275951	303691	295530	323271	351011	199866			
AL	178280	201283	224287	197899	220903	243906	237139	260142	283146	132508			
SA	197803	227678	257553	223283	253158	283033	274243	304118	333993	139154			
MA	113910	127994	142077	125922	140006	154089	149946	164030	178113	160934			
LO	149869	172489	195108	169161	191781	214400	207745	230365	252984	118890			
LL	190876	220324	249771	215992	245440	274887	266224	295672	325119	126566			
SS	78005	85823	93642	84673	92492	100311	98010	105829	113648	244136			
TOTAL INGRESOS (€/AÑO)													
	SIT-1	SIT-2	SIT-3	SIT-4	SIT-5	SIT-6	SIT-7	SIT-8	SIT-9				
AG	456854	503800	550746	496894	543840	590786	576974	623920	670866				
GR	424416	452156	479897	448076	475816	503557	495396	523136	550877				
AL	310788	333791	356795	330407	353411	376414	369646	392650	415653				
SA	336958	366832	396707	362438	392312	422187	413398	443272	473147				
MA	274844	288927	303011	286856	300939	315023	310880	324963	339047				
LO	268760	291379	313998	288052	310671	333290	326636	349255	371874				
LL	317442	346890	376337	342558	372006	401453	392790	422238	451685				
SS	322141	329959	337778	328809	336628	344446	342146	349965	357783				

GASTOS:

NIVEL DE SERVICIO BÁSICO														
GASTOS PROPIEDAD CONCEPTOS (€/AÑO)														
	AGUA	ABAS.	SANE.	DEP.	R.RSU	T.RSU	LIMP.	ALUM.	JARD.	PAV.	T.PROP (€/AÑO)	T.PERS (€/AÑO)	T.AMO. (€/AÑO)	TOT.GASTOS (€/AÑO)
AG	8046	9313	8904	3420	7102	9963	248040	32736	241920	2254	571697	184721	95196	851614
GR	5542	12262	3888	4050	6790	8057	338760	19919	64160	2254	465682	213118	95196	773996
AL	8260	10109	9000	2497	4672	4468	136656	19742	51680	2254	249337	138567	95196	483100
SA	6002	8564	5808	2595	3504	2970	60408	25575	50720	2254	168400	159434	95196	423031
MA	3401	7160	12912	0	2970	4968	47664	19412	36160	2254	136901	176056	95196	408153
LO	2429	28174	14448	4964	3212	2572	107712	17772	38400	2254	221937	135284	95196	452418
LL	6453	7862	7560	2990	4088	1767	133992	19742	54080	2254	240788	178636	95196	514620
SS	3263	20498	22800	2316	4963	12406	175680	24653	176800	2254	445633	250859	95196	791688
NIVEL DE SERVICIO ELEVADO														
GASTOS PROPIEDAD CONCEPTOS (€/AÑO)														
	AGUA	ABAS.	SANE.	DEP.	R.RSU	T.RSU	LIMP.	ALUM.	JARD.	PAV.	T.PROP (€/AÑO)	T.PERS (€/AÑO)	T.AMO. (€/AÑO)	TOT.GASTOS (€/AÑO)
AG	8046	9313	17808	3420	7102	9963	248040	38290	241920	4507	588409	184721	108338	881468
GR	5542	12262	7776	4050	6790	8057	338760	23299	64160	4507	475203	213118	108338	796659
AL	8260	10109	18000	2497	4672	4468	136656	23091	51680	4507	263941	138567	108338	510845
SA	6002	8564	11616	2595	3504	2970	60408	29915	50720	4507	180802	159434	108338	448573
MA	3401	7160	25824	0	2970	4968	47664	22706	36160	4507	155361	176056	108338	439754
LO	2429	28174	28896	4964	3212	2572	107712	20788	38400	4507	241654	135284	108338	485276
LL	6453	7862	15120	2990	4088	1767	133992	19741	54080	4507	250601	178636	108338	537574
SS	3263	20498	45600	2316	4963	12406	175680	28836	176800	4507	474870	250859	108338	834066

Nº DE PROTOTIPO: P-42 AISLADOS

CARACTERISTICAS

Sup. viario (m2):	48000 Ptos. Luz N. Ele. (ud):	324 Sup. Comerc.2 (m2):	0 Valor resid.2 (€/m2s):	270
Long. Viario (m):	3600 Sup. Acerado (m2)	21271 Sup. Garajes2 (m2):	2000 Valor comerc2 (€/m2):	0
Nº de viviend. (ud):	160 Sup. Calzada (m2)	26729 Sup. Residenc.3 (m2):	54000 Valor garajes2 (€/m2):	0
Red abas. agua (m):	4680 Sup. Esp. Libres (m2)	16000 Sup. Comerc.3 (m2):	0 Valor resid.3 (€/m2s):	360
Red sanea. unit (m):	2400 Sup. Residenc.1 (m2):	30000 Sup. Garajes3 (m2):	2000 Valor comerc3 (€/m2):	0
Red Resi. Sepa. (m):	2400 Sup. Comerc.1 (m2):	0 Valor resid.1 (€/m2s):	180 Valor garajes3 (€/m2):	0
Red Pluv. Sepa. (m):	2400 Sup. Garajes1 (m2):	2000 Valor comerc1 (€/m2):	0 Arbolado alinea. (ud):	0
Pts. Luz N. Bás. (ud):	277 Sup. Residenc.2 (m2):	38000 Valor garajes1 (€/m2):	0 Superf. parcelas (m2):	94080

INGRESOS:

TOTAL ING. PROPIEDAD CONCEPTOS (€/AÑO)													
IBI													
	E1/V1	E1/V2	E1/V3	E2/V1	E2/V2	E2/V3	E3/V1	E3/V2	E3/V3	IVTM	AB/SA	RSU	VADO
	SIT-1	SIT-2	SIT-3	SIT-4	SIT-5	SIT-6	SIT-7	SIT-8	SIT-9				
AG	253299	299869	346438	293339	339909	386478	373419	419989	466558	19002	68122	14274	10262
GR	149677	177195	204714	173337	200855	228374	220657	248175	275694	18441	83693	14323	32400
AL	124117	146936	169755	143736	166555	189374	182975	205795	228614	17495	62342	10000	17752
SA	161190	190826	220461	186670	216306	245941	237630	267266	296901	14617	21638	19107	16906
MA	75990	89961	103932	88002	101973	115944	112026	125997	139968	14973	40512	16866	3038
LO	122044	144482	166920	141336	163774	186212	179920	202358	224796	12329	16819	7341	18437
LL	158888	188100	217311	184004	213216	242427	234236	263448	292659	14629	20083	9168	19152
SS	42186	49942	57698	48854	56610	64366	62191	69947	77703	16733	25613	18614	10427
TOTAL INGRESOS PROPIEDAD (€/AÑO)													
	SIT-1	SIT-2	SIT-3	SIT-4	SIT-5	SIT-6	SIT-7	SIT-8	SIT-9	TOT. INGRES. PERS. (€/AÑO)			
AG	364959	411529	458098	404999	451569	498138	485079	531649	578218	293946			
GR	298534	326052	353571	322194	349712	377231	369514	397032	424551	399732			
AL	231706	254525	277344	251325	274145	296964	290565	313384	336203	265016			
SA	233459	263094	292729	258939	288574	318209	309899	339534	369169	278309			
MA	151378	165349	179320	163390	177361	191332	187414	201385	215356	321868			
LO	176970	199408	221846	196262	218700	241138	234846	257284	279722	237780			
LL	221920	251132	280344	247036	276248	305460	297268	326480	355692	253132			
SS	113573	121329	129085	120242	127998	135754	133579	141335	149091	488272			
TOTAL INGRESOS (€/AÑO)													
	SIT-1	SIT-2	SIT-3	SIT-4	SIT-5	SIT-6	SIT-7	SIT-8	SIT-9				
AG	658905	705474	752044	698945	745514	792084	779025	825594	872164				
GR	698265	725784	753302	721925	749444	776962	769245	796764	824282				
AL	496721	519540	542360	516341	539160	561979	555580	578399	601218				
SA	511767	541403	571038	537247	566883	596518	588207	617843	647478				
MA	473246	487217	501188	485258	499229	513200	509282	523253	537224				
LO	414750	437188	459626	434042	456480	478918	472626	495064	517502				
LL	475052	504264	533476	500168	529380	558592	550400	579612	608824				
SS	601845	609601	617357	608513	616269	624025	621850	629606	637362				

GASTOS:

NIVEL DE SERVICIO BÁSICO														
GASTOS PROPIEDAD CONCEPTOS (€/AÑO)														
	AGUA	ABAS.	SANE.	DEP.	R.RSU	T.RSU	LIMP.	ALUM.	JARD.	PAV.	T.PROP (€/AÑO)	T.PERS (€/AÑO)	T.AMO. (€/AÑO)	TOT.GASTOS (€/AÑO)
AG	16092	9313	8904	6839	14203	19926	248040	32736	241920	2254	600227	369442	95196	1064865
GR	11084	12262	3888	8100	13581	16114	338760	19919	64160	2254	490121	426236	95196	1011553
AL	16520	10109	9000	4994	9344	8935	136656	19742	51680	2254	269234	277133	95196	641564
SA	12003	8564	5808	5191	7008	5940	60408	25575	50720	2254	183471	318868	95196	597536
MA	6802	7160	12912	0	5939	9937	47664	19412	36160	2254	148240	352111	95196	595548
LO	4859	28174	14448	9929	6424	5144	107712	17772	38400	2254	235115	270568	95196	600879
LL	12906	7862	7560	5981	8176	3533	133992	19742	54080	2254	256086	357271	95196	708553
SS	6526	20498	22800	4631	9926	24813	175680	24653	176800	2254	468581	501717	95196	1065495
NIVEL DE SERVICIO ELEVADO														
GASTOS PROPIEDAD CONCEPTOS (€/AÑO)														
	AGUA	ABAS.	SANE.	DEP.	R.RSU	T.RSU	LIMP.	ALUM.	JARD.	PAV.	T.PROP (€/AÑO)	T.PERS (€/AÑO)	T.AMO. (€/AÑO)	TOT.GASTOS (€/AÑO)
AG	16092	9313	17808	6839	14203	19926	248040	38290	241920	4507	616939	369442	108338	1094719
GR	11084	12262	7776	8100	13581	16114	338760	23299	64160	4507	499643	426236	108338	1034216
AL	16520	10109	18000	4994	9344	8935	136656	23091	51680	4507	283837	277133	108338	669308
SA	12003	8564	11616	5191	7008	5940	60408	29915	50720	4507	195872	318868	108338	623078
MA	6802	7160	25824	0	5939	9937	47664	22706	36160	4507	166700	352111	108338	627149
LO	4859	28174	28896	9929	6424	5144	107712	20788	38400	4507	254832	270568	108338	633738
LL	12906	7862	15120	5981	8176	3533	133992	19741	54080	4507	265899	357271	108338	731508
SS	6526	20498	45600	4631	9926	24813	175680	28836	176800	4507	497818	501717	108338	1107873

Nº DE PROTOTIPO: P-43 AISLADOS

CARACTERISTICAS

Sup. viario (m2):	48000 Ptos. Luz N. Ele. (ud):	324 Sup. Comerc.2 (m2):	0 Valor resid.2 (€/m2s):	270
Long. Viario (m):	3600 Sup. Acerado (m2)	21271 Sup. Garajes2 (m2):	2000 Valor comerc2 (€/m2):	0
Nº de viviend. (ud):	240 Sup. Calzada (m2)	26729 Sup. Residenc.3 (m2):	54000 Valor garajes2 (€/m2):	0
Red abas. agua (m):	4680 Sup. Esp. Libres (m2)	16000 Sup. Comerc.3 (m2):	0 Valor resid.3 (€/m2s):	360
Red sanea. unit (m):	2400 Sup. Residenc.1 (m2):	30000 Sup. Garajes3 (m2):	2000 Valor comerc3 (€/m2):	0
Red Resi. Sepa. (m):	2400 Sup. Comerc.1 (m2):	0 Valor resid.1 (€/m2s):	180 Valor garajes3 (€/m2):	0
Red Pluv. Sepa. (m):	2400 Sup. Garajes1 (m2):	2000 Valor comerc1 (€/m2):	0 Arbolado aline. (ud):	0
Pts. Luz N. Bás. (ud):	277 Sup. Residenc.2 (m2):	38000 Valor garajes1 (€/m2):	0 Superf. parcelas (m2):	93200

INGRESOS:

TOTAL ING. PROPIEDAD CONCEPTOS (€/AÑO)													
IBI													
	E1/V1	E1/V2	E1/V3	E2/V1	E2/V2	E2/V3	E3/V1	E3/V2	E3/V3	IVTM	AB/SA	RSU	VADO
	SIT-1	SIT-2	SIT-3	SIT-4	SIT-5	SIT-6	SIT-7	SIT-8	SIT-9				
AG	252428	298562	344696	292468	338602	384736	372548	418682	464816	28503	102182	21410	15394
GR	149162	176423	203684	172822	200083	227344	220142	247403	274664	27662	125539	21485	48600
AL	123690	146295	168901	143309	165915	188521	182549	205154	227760	26242	93514	15000	26628
SA	160636	189994	219352	186116	215474	244832	237076	266434	295792	21926	32458	28661	25358
MA	75728	89569	103409	87740	101581	115421	111764	125605	139445	22459	60768	25298	4558
LO	121624	143853	166081	140916	163145	185373	179500	201729	223957	18493	25229	11011	27655
LL	158341	187280	216218	183457	212396	241334	233689	262628	291566	21943	30125	13752	28728
SS	42041	49724	57408	48709	56393	64076	62046	69730	77413	25100	38419	27922	15641

TOTAL INGRESOS PROPIEDAD (€/AÑO)										TOT. INGRES. PERS. (€/AÑO)			
	SIT-1	SIT-2	SIT-3	SIT-4	SIT-5	SIT-6	SIT-7	SIT-8	SIT-9				
AG	419918	466052	512186	459958	506092	552226	540038	586172	632306				440919
GR	372448	399709	426970	396108	423369	450630	443428	470689	497950				599597
AL	285074	307679	330285	304693	327299	349904	343932	366538	389144				397523
SA	269038	298396	327754	294518	323876	353234	345478	374836	404194				417463
MA	188811	202652	216492	200823	214664	228504	224847	238688	252528				482802
LO	204013	226241	248469	223305	245533	267761	261889	284117	306345				356670
LL	252889	281828	310767	278005	306944	335883	328237	357176	386115				379698
SS	149122	156805	164489	155790	163474	171157	169127	176811	184494				732407

TOTAL INGRESOS (€/AÑO)									
	SIT-1	SIT-2	SIT-3	SIT-4	SIT-5	SIT-6	SIT-7	SIT-8	SIT-9
AG	860836	906970	953104	900876	947010	993144	980956	1027090	1073224
GR	972045	999306	1026567	995705	1022966	1050227	1043025	1070286	1097547
AL	682597	705203	727808	702216	724822	747428	741456	764061	786667
SA	686502	715860	745218	711982	741340	770698	762942	792300	821658
MA	671613	685453	699293	683625	697465	711305	707649	721489	735329
LO	560683	582911	605139	579975	602203	624431	618559	640787	663015
LL	632587	661526	690465	657703	686642	715581	707935	736874	765813
SS	881529	889213	896896	888198	895881	903565	901535	909218	916902

GASTOS:

NIVEL DE SERVICIO BÁSICO											GASTOS PROPIEDAD CONCEPTOS (€/AÑO)				T.PROP	T.PERS	T.AMO.	TOT.GASTOS
	AGUA	ABAS.	SANE.	DEP.	R.RSU	T.RSU	LIMP.	ALUM.	JARD.	PAV.	(€/AÑO)	(€/AÑO)	(€/AÑO)	(€/AÑO)				
AG	24138	9313	8904	10259	21305	29889	248040	32736	241920	2254	628757	554163	95196	1278116				
GR	16626	12262	3888	12150	20371	24171	338760	19919	64160	2254	514561	639354	95196	1249111				
AL	24780	10109	9000	7492	14016	13403	136656	19742	51680	2254	289131	415700	95196	800027				
SA	18005	8564	5808	7786	10512	8910	60408	25575	50720	2254	198542	478302	95196	772041				
MA	10203	7160	12912	0	8909	14905	47664	19412	36160	2254	159579	528167	95196	782943				
LO	7288	28174	14448	14893	9636	7716	107712	17772	38400	2254	248293	405852	95196	749341				
LL	19359	7862	7560	8971	12264	5300	133992	19742	54080	2254	271383	535907	95196	902487				
SS	9789	20498	22800	6947	14890	37219	175680	24653	176800	2254	491529	752576	95196	1339301				

NIVEL DE SERVICIO ELEVADO											GASTOS PROPIEDAD CONCEPTOS (€/AÑO)				T.PROP	T.PERS	T.AMO.	TOT.GASTOS
	AGUA	ABAS.	SANE.	DEP.	R.RSU	T.RSU	LIMP.	ALUM.	JARD.	PAV.	(€/AÑO)	(€/AÑO)	(€/AÑO)	(€/AÑO)				
AG	24138	9313	17808	10259	21305	29889	248040	38290	241920	4507	645469	554163	108338	1307970				
GR	16626	12262	7776	12150	20371	24171	338760	23299	64160	4507	524082	639354	108338	1271774				
AL	24780	10109	18000	7492	14016	13403	136656	23091	51680	4507	303734	415700	108338	827772				
SA	18005	8564	11616	7786	10512	8910	60408	29915	50720	4507	210943	478302	108338	797583				
MA	10203	7160	25824	0	8909	14905	47664	22706	36160	4507	178039	528167	108338	814543				
LO	7288	28174	28896	14893	9636	7716	107712	20788	38400	4507	268010	405852	108338	782200				
LL	19359	7862	15120	8971	12264	5300	133992	19741	54080	4507	281197	535907	108338	925441				
SS	9789	20498	45600	6947	14890	37219	175680	28836	176800	4507	520766	752576	108338	1381679				

Nº DE PROTOTIPO: P-44 AISLADOS

CARACTERISTICAS

Sup. viario (m2):	48000 Ptos. Luz N. Ele. (ud):	324 Sup. Comerc.2 (m2):	0 Valor resid.2 (€/m2s):	270
Long. Viario (m):	3600 Sup. Acerado (m2)	21271 Sup. Garajes2 (m2):	2000 Valor comerc2 (€/m2):	0
Nº de viviend. (ud):	320 Sup. Calzada (m2)	26729 Sup. Residenc.3 (m2):	54000 Valor garajes2 (€/m2):	0
Red abas. agua (m):	4680 Sup. Esp. Libres (m2)	16000 Sup. Comerc.3 (m2):	0 Valor resid.3 (€/m2s):	360
Red sanea. unit (m):	2400 Sup. Residenc.1 (m2):	30000 Sup. Garajes3 (m2):	2000 Valor comerc3 (€/m2):	0
Red Resi. Sepa. (m):	2400 Sup. Comerc.1 (m2):	0 Valor resid.1 (€/m2s):	180 Valor garajes3 (€/m2):	0
Red Pluv. Sepa. (m):	2400 Sup. Garajes1 (m2):	2000 Valor comerc1 (€/m2):	0 Arbolado aline. (ud):	0
Pts. Luz N. Bás. (ud):	277 Sup. Residenc.2 (m2):	38000 Valor garajes1 (€/m2):	0 Superf. parcelas (m2):	86800

INGRESOS:

TOTAL ING. PROPIEDAD CONCEPTOS (€/AÑO)													
IBI													
	E1/V1	E1/V2	E1/V3	E2/V1	E2/V2	E2/V3	E3/V1	E3/V2	E3/V3	IVTM	AB/SA	RSU	VADO
	SIT-1	SIT-2	SIT-3	SIT-4	SIT-5	SIT-6	SIT-7	SIT-8	SIT-9				
AG	246092	289058	332024	286132	329098	372064	366212	409178	452144	38005	136243	28547	20525
GR	145418	170807	196196	169078	194467	219856	216398	241787	267176	36882	167386	28646	64800
AL	120585	141638	162692	140205	161258	182311	179444	200497	221551	34990	124685	20000	35504
SA	156604	183946	211288	182084	209426	236768	233044	260386	287728	29234	43277	38214	33811
MA	73828	86717	99607	85840	98729	111619	109864	122753	135643	29945	81024	33731	6077
LO	118572	139273	159975	137864	158565	179267	176448	197149	217851	24657	33638	14682	36874
LL	154367	181318	208270	179483	206434	233386	229715	256666	283618	29258	40166	18336	38304
SS	40986	48141	55297	47654	54810	61966	60991	68147	75303	33466	51226	37229	20854
TOTAL INGRESOS PROPIEDAD (€/AÑO)													
	SIT-1	SIT-2	SIT-3	SIT-4	SIT-5	SIT-6	SIT-7	SIT-8	SIT-9	TOT. INGRES. PERS. (€/AÑO)			
AG	469412	512378	555344	509452	552418	595384	589532	632498	675464	587891			
GR	443132	468521	493910	466792	492181	517570	514112	539501	564890	799463			
AL	335763	356817	377870	355383	376436	397490	394622	415676	436729	530031			
SA	301141	328483	355825	326621	353963	381305	377581	404923	432265	556618			
MA	224605	237495	250385	236617	249507	262397	260641	273531	286421	643736			
LO	228423	249124	269826	247715	268416	289118	286299	307000	327702	475560			
LL	280431	307383	334334	305547	332499	359450	355779	382731	409682	506264			
SS	183760	190916	198072	190429	197585	204741	203766	210922	218078	976543			
TOTAL INGRESOS (€/AÑO)													
	SIT-1	SIT-2	SIT-3	SIT-4	SIT-5	SIT-6	SIT-7	SIT-8	SIT-9				
AG	1057303	1100269	1143235	1097343	1140309	1183275	1177423	1220389	1263355				
GR	1242595	1267984	1293373	1266255	1291644	1317033	1313575	1338964	1364353				
AL	865795	886848	907901	885414	906468	927521	924653	945707	966760				
SA	857758	885100	912442	883238	910580	937922	934198	961540	988882				
MA	868341	881230	894120	880353	893242	906132	904377	917266	930156				
LO	703983	724685	745387	723275	743977	764679	761859	782561	803263				
LL	786695	813647	840598	811811	838763	865714	862043	888995	915946				
SS	1160304	1167459	1174615	1166972	1174128	1181284	1180309	1187465	1194621				

GASTOS:

NIVEL DE SERVICIO BÁSICO														
GASTOS PROPIEDAD CONCEPTOS (€/AÑO)														
	AGUA	ABAS.	SANE.	DEP.	R.RSU	T.RSU	LIMP.	ALUM.	JARD.	PAV.	T.PROP (€/AÑO)	T.PERS (€/AÑO)	T.AMO. (€/AÑO)	TOT.GASTOS (€/AÑO)
AG	32184	9313	8904	13678	28406	39851	248040	32736	241920	2254	657287	738884	95196	1491368
GR	22169	12262	3888	16200	27162	32227	338760	19919	64160	2254	539000	852472	95196	1486668
AL	33040	10109	9000	9989	18688	17870	136656	19742	51680	2254	309028	554266	95196	958490
SA	24006	8564	5808	10381	14016	11880	60408	25575	50720	2254	213613	637736	95196	946545
MA	13604	7160	12912	0	11878	19874	47664	19412	36160	2254	170918	704223	95196	970337
LO	9717	28174	14448	19857	12848	10288	107712	17772	38400	2254	261470	541136	95196	897803
LL	25812	7862	7560	11961	16352	7066	133992	19742	54080	2254	286681	714542	95196	1096420
SS	13052	20498	22800	9262	19853	49625	175680	24653	176800	2254	514477	1003435	95196	1613108
NIVEL DE SERVICIO ELEVADO														
GASTOS PROPIEDAD CONCEPTOS (€/AÑO)														
	AGUA	ABAS.	SANE.	DEP.	R.RSU	T.RSU	LIMP.	ALUM.	JARD.	PAV.	T.PROP (€/AÑO)	T.PERS (€/AÑO)	T.AMO. (€/AÑO)	TOT.GASTOS (€/AÑO)
AG	32184	9313	17808	13678	28406	39851	248040	38290	241920	4507	674000	738884	108338	1521221
GR	22169	12262	7776	16200	27162	32227	338760	23299	64160	4507	548522	852472	108338	1509331
AL	33040	10109	18000	9989	18688	17870	136656	23091	51680	4507	323631	554266	108338	986235
SA	24006	8564	11616	10381	14016	11880	60408	29915	50720	4507	226014	637736	108338	972088
MA	13604	7160	25824	0	11878	19874	47664	22706	36160	4507	189378	704223	108338	1001938
LO	9717	28174	28896	19857	12848	10288	107712	20788	38400	4507	281187	541136	108338	930661
LL	25812	7862	15120	11961	16352	7066	133992	19741	54080	4507	296495	714542	108338	1119375
SS	13052	20498	45600	9262	19853	49625	175680	28836	176800	4507	543714	1003435	108338	1655486

Nº DE PROTOTIPO: P-45 AISLADOS

CARACTERISTICAS

Sup. viario (m2):	48000 Ptos. Luz N. Ele. (ud):	292 Sup. Comerc.2 (m2):	0 Valor resid.2 (€/m2s):	270
Long. Viario (m):	4000 Sup. Acerado (m2)	29880 Sup. Garajes2 (m2):	2000 Valor comerc2 (€/m2):	0
Nº de viviend. (ud):	80 Sup. Calzada (m2)	18120 Sup. Residenc.3 (m2):	54000 Valor garajes2 (€/m2):	0
Red abas. agua (m):	4680 Sup. Esp. Libres (m2)	16000 Sup. Comerc.3 (m2):	0 Valor resid.3 (€/m2s):	360
Red sanea. unit (m):	2400 Sup. Residenc.1 (m2):	30000 Sup. Garajes3 (m2):	2000 Valor comerc3 (€/m2):	0
Red Resi. Sepa. (m):	2400 Sup. Comerc.1 (m2):	0 Valor resid.1 (€/m2s):	180 Valor garajes3 (€/m2):	0
Red Pluv. Sepa. (m):	2400 Sup. Garajes1 (m2):	2000 Valor comerc1 (€/m2):	0 Arbolado alinea. (ud):	0
Pts. Luz N. Bás. (ud):	255 Sup. Residenc.2 (m2):	38000 Valor garajes1 (€/m2):	0 Superf. parcelas (m2):	94840

INGRESOS:

TOTAL ING. PROPIEDAD CONCEPTOS (€/AÑO)													
IBI													
	E1/V1	E1/V2	E1/V3	E2/V1	E2/V2	E2/V3	E3/V1	E3/V2	E3/V3	IVTM	AB/SA	RSU	VADO
	SIT-1	SIT-2	SIT-3	SIT-4	SIT-5	SIT-6	SIT-7	SIT-8	SIT-9				
AG	254052	300997	347943	294092	341037	387983	374172	421117	468063	9501	34061	7137	5131
GR	150121	177862	205603	173781	201522	229263	221101	248842	276583	9221	41846	7162	16200
AL	124485	147489	170492	144105	167108	190112	183344	206348	229351	8747	31171	5000	8876
SA	161669	191544	221418	187149	217024	246898	238109	267984	297858	7309	10819	9554	8453
MA	76215	90299	104383	88227	102311	116395	112251	126335	140419	7486	20256	8433	1519
LO	122407	145026	167645	141699	164318	186937	180283	202902	225521	6164	8410	3670	9218
LL	159360	188807	218255	184476	213923	243371	234708	264155	293603	7314	10042	4584	9576
SS	42311	50130	57948	48980	56798	64617	62317	70135	77954	8367	12806	9307	5214
TOTAL INGRESOS PROPIEDAD (€/AÑO)													
	SIT-1	SIT-2	SIT-3	SIT-4	SIT-5	SIT-6	SIT-7	SIT-8	SIT-9	TOT. INGRES. PERS. (€/AÑO)			
AG	309882	356827	403773	349922	396867	443813	430002	476947	523893	146973			
GR	224550	252291	280031	248210	275951	303691	295530	323271	351011	199866			
AL	178280	201283	224287	197899	220903	243906	237139	260142	283146	132508			
SA	197803	227678	257553	223283	253158	283033	274243	304118	333993	139154			
MA	113910	127994	142077	125922	140006	154089	149946	164030	178113	160934			
LO	149869	172489	195108	169161	191781	214400	207745	230365	252984	118890			
LL	190876	220324	249771	215992	245440	274887	266224	295672	325119	126566			
SS	78005	85823	93642	84673	92492	100311	98010	105829	113648	244136			
TOTAL INGRESOS (€/AÑO)													
	SIT-1	SIT-2	SIT-3	SIT-4	SIT-5	SIT-6	SIT-7	SIT-8	SIT-9				
AG	456854	503800	550746	496894	543840	590786	576974	623920	670866				
GR	424416	452156	479897	448076	475816	503557	495396	523136	550877				
AL	310788	333791	356795	330407	353411	376414	369646	392650	415653				
SA	336958	366832	396707	362438	392312	422187	413398	443272	473147				
MA	274844	288927	303011	286856	300939	315023	310880	324963	339047				
LO	268760	291379	313998	288052	310671	333290	326636	349255	371874				
LL	317442	346890	376337	342558	372006	401453	392790	422238	451685				
SS	322141	329959	337778	328809	336628	344446	342146	349965	357783				

GASTOS:

NIVEL DE SERVICIO BÁSICO														
GASTOS PROPIEDAD CONCEPTOS (€/AÑO)														
	AGUA	ABAS.	SANE.	DEP.	R.RSU	T.RSU	LIMP.	ALUM.	JARD.	PAV.	T.PROP (€/AÑO)	T.PERS (€/AÑO)	T.AMO. (€/AÑO)	TOT.GASTOS (€/AÑO)
AG	8046	9313	8904	3420	7102	9963	275600	30136	241920	3166	597569	184721	102047	884337
GR	5542	12262	3888	4050	6790	8057	376400	18337	64160	3166	502652	213118	102047	817817
AL	8260	10109	9000	2497	4672	4468	151840	18174	51680	3166	263865	138567	102047	504479
SA	6002	8564	5808	2595	3504	2970	67120	23544	50720	3166	173993	159434	102047	435474
MA	3401	7160	12912	0	2970	4968	52960	17870	36160	3166	141568	176056	102047	419670
LO	2429	28174	14448	4964	3212	2572	119680	16361	38400	3166	233406	135284	102047	470737
LL	6453	7862	7560	2990	4088	1767	148880	18174	54080	3166	255020	178636	102047	535703
SS	3263	20498	22800	2316	4963	12406	195200	22695	176800	3166	464107	250859	102047	817013
NIVEL DE SERVICIO ELEVADO														
GASTOS PROPIEDAD CONCEPTOS (€/AÑO)														
	AGUA	ABAS.	SANE.	DEP.	R.RSU	T.RSU	LIMP.	ALUM.	JARD.	PAV.	T.PROP (€/AÑO)	T.PERS (€/AÑO)	T.AMO. (€/AÑO)	TOT.GASTOS (€/AÑO)
AG	8046	9313	17808	3420	7102	9963	275600	34509	241920	6332	614011	184721	114976	913709
GR	5542	12262	7776	4050	6790	8057	376400	20998	64160	6332	512366	213118	114976	840461
AL	8260	10109	18000	2497	4672	4468	151840	20811	51680	6332	278668	138567	114976	532211
SA	6002	8564	11616	2595	3504	2970	67120	26960	50720	6332	186383	159434	114976	460793
MA	3401	7160	25824	0	2970	4968	52960	20463	36160	6332	160238	176056	114976	451270
LO	2429	28174	28896	4964	3212	2572	119680	18735	38400	6332	253394	135284	114976	503654
LL	6453	7862	15120	2990	4088	1767	148880	17792	54080	6332	265363	178636	114976	558975
SS	3263	20498	45600	2316	4963	12406	195200	25988	176800	6332	493366	250859	114976	859201

Nº DE PROTOTIPO: P-46 AISLADOS

CARACTERISTICAS

Sup. viario (m2):	48000 Ptos. Luz N. Ele. (ud):	292 Sup. Comerc.2 (m2):	0 Valor resid.2 (€/m2s):	270
Long. Viario (m):	4000 Sup. Acerado (m2)	29880 Sup. Garajes2 (m2):	2000 Valor comerc2 (€/m2):	0
Nº de viviend. (ud):	160 Sup. Calzada (m2)	18120 Sup. Residenc.3 (m2):	54000 Valor garajes2 (€/m2):	0
Red abas. agua (m):	4680 Sup. Esp. Libres (m2)	16000 Sup. Comerc.3 (m2):	0 Valor resid.3 (€/m2s):	360
Red sanea. unit (m):	2400 Sup. Residenc.1 (m2):	30000 Sup. Garajes3 (m2):	2000 Valor comerc3 (€/m2):	0
Red Resi. Sepa. (m):	2400 Sup. Comerc.1 (m2):	0 Valor resid.1 (€/m2s):	180 Valor garajes3 (€/m2):	0
Red Pluv. Sepa. (m):	2400 Sup. Garajes1 (m2):	2000 Valor comerc1 (€/m2):	0 Arbolado alinea. (ud):	0
Pts. Luz N. Bás. (ud):	255 Sup. Residenc.2 (m2):	38000 Valor garajes1 (€/m2):	0 Superf. parcelas (m2):	94080

INGRESOS:

TOTAL ING. PROPIEDAD CONCEPTOS (€/AÑO)													
IBI													
	E1/V1	E1/V2	E1/V3	E2/V1	E2/V2	E2/V3	E3/V1	E3/V2	E3/V3	IVTM	AB/SA	RSU	VADO
AG	SIT-1	SIT-2	SIT-3	SIT-4	SIT-5	SIT-6	SIT-7	SIT-8	SIT-9				
AG	253299	299869	346438	293339	339909	386478	373419	419989	466558	19002	68122	14274	10262
GR	149677	177195	204714	173337	200855	228374	220657	248175	275694	18441	83693	14323	32400
AL	124117	146936	169755	143736	166555	189374	182975	205795	228614	17495	62342	10000	17752
SA	161190	190826	220461	186670	216306	245941	237630	267266	296901	14617	21638	19107	16906
MA	75990	89961	103932	88002	101973	115944	112026	125997	139968	14973	40512	16866	3038
LO	122044	144482	166920	141336	163774	186212	179920	202358	224796	12329	16819	7341	18437
LL	158888	188100	217311	184004	213216	242427	234236	263448	292659	14629	20083	9168	19152
SS	42186	49942	57698	48854	56610	64366	62191	69947	77703	16733	25613	18614	10427
TOTAL INGRESOS PROPIEDAD (€/AÑO)													
	SIT-1	SIT-2	SIT-3	SIT-4	SIT-5	SIT-6	SIT-7	SIT-8	SIT-9	TOT. INGRES. PERS. (€/AÑO)			
AG	364959	411529	458098	404999	451569	498138	485079	531649	578218	293946			
GR	298534	326052	353571	322194	349712	377231	369514	397032	424551	399732			
AL	231706	254525	277344	251325	274145	296964	290565	313384	336203	265016			
SA	233459	263094	292729	258939	288574	318209	309899	339534	369169	278309			
MA	151378	165349	179320	163390	177361	191332	187414	201385	215356	321868			
LO	176970	199408	221846	196262	218700	241138	234846	257284	279722	237780			
LL	221920	251132	280344	247036	276248	305460	297268	326480	355692	253132			
SS	113573	121329	129085	120242	127998	135754	133579	141335	149091	488272			
TOTAL INGRESOS (€/AÑO)													
	SIT-1	SIT-2	SIT-3	SIT-4	SIT-5	SIT-6	SIT-7	SIT-8	SIT-9				
AG	658905	705474	752044	698945	745514	792084	779025	825594	872164				
GR	698265	725784	753302	721925	749444	776962	769245	796764	824282				
AL	496721	519540	542360	516341	539160	561979	555580	578399	601218				
SA	511767	541403	571038	537247	566883	596518	588207	617843	647478				
MA	473246	487217	501188	485258	499229	513200	509282	523253	537224				
LO	414750	437188	459626	434042	456480	478918	472626	495064	517502				
LL	475052	504264	533476	500168	529380	558592	550400	579612	608824				
SS	601845	609601	617357	608513	616269	624025	621850	629606	637362				

GASTOS:

NIVEL DE SERVICIO BÁSICO											GASTOS PROPIEDAD CONCEPTOS (€/AÑO)				T.PROP	T.PERS	T.AMO.	TOT.GASTOS
	AGUA	ABAS.	SANE.	DEP.	R.RSU	T.RSU	LIMP.	ALUM.	JARD.	PAV.	(€/AÑO)	(€/AÑO)	(€/AÑO)	(€/AÑO)				
AG	16092	9313	8904	6839	14203	19926	275600	30136	241920	3166	626099	369442	102047	1097588				
GR	11084	12262	3888	8100	13581	16114	376400	18337	64160	3166	527091	426236	102047	1055374				
AL	16520	10109	9000	4994	9344	8935	151840	18174	51680	3166	283762	277133	102047	662943				
SA	12003	8564	5808	5191	7008	5940	67120	23544	50720	3166	189064	318868	102047	609979				
MA	6802	7160	12912	0	5939	9937	52960	17870	36160	3166	152907	352111	102047	607065				
LO	4859	28174	14448	9929	6424	5144	119680	16361	38400	3166	246583	270568	102047	619199				
LL	12906	7862	7560	5981	8176	3533	148880	18174	54080	3166	270318	357271	102047	729636				
SS	6526	20498	22800	4631	9926	24813	195200	22695	176800	3166	487055	501717	102047	1090819				
NIVEL DE SERVICIO ELEVADO											GASTOS PROPIEDAD CONCEPTOS (€/AÑO)				T.PROP	T.PERS	T.AMO.	TOT.GASTOS
	AGUA	ABAS.	SANE.	DEP.	R.RSU	T.RSU	LIMP.	ALUM.	JARD.	PAV.	(€/AÑO)	(€/AÑO)	(€/AÑO)	(€/AÑO)				
AG	16092	9313	17808	6839	14203	19926	275600	34509	241920	6332	642542	369442	114976	1126960				
GR	11084	12262	7776	8100	13581	16114	376400	20998	64160	6332	536806	426236	114976	1078018				
AL	16520	10109	18000	4994	9344	8935	151840	20811	51680	6332	298565	277133	114976	690674				
SA	12003	8564	11616	5191	7008	5940	67120	26960	50720	6332	201454	318868	114976	635298				
MA	6802	7160	25824	0	5939	9937	52960	20463	36160	6332	171577	352111	114976	638665				
LO	4859	28174	28896	9929	6424	5144	119680	18735	38400	6332	266571	270568	114976	652116				
LL	12906	7862	15120	5981	8176	3533	148880	17792	54080	6332	280661	357271	114976	752909				
SS	6526	20498	45600	4631	9926	24813	195200	25988	176800	6332	516314	501717	114976	1133007				

Nº DE PROTOTIPO: P-47 AISLADOS

CARACTERISTICAS

Sup. viario (m2):	48000 Ptos. Luz N. Ele. (ud):	292 Sup. Comerc.2 (m2):	0 Valor resid.2 (€/m2s):	270
Long. Viario (m):	4000 Sup. Acerado (m2)	29880 Sup. Garajes2 (m2):	2000 Valor comerc2 (€/m2):	0
Nº de vivierend. (ud):	240 Sup. Calzada (m2)	18120 Sup. Residenc.3 (m2):	54000 Valor garajes2 (€/m2):	0
Red abas. agua (m):	4680 Sup. Esp. Libres (m2)	16000 Sup. Comerc.3 (m2):	0 Valor resid.3 (€/m2s):	360
Red sanea. unit (m):	2400 Sup. Residenc.1 (m2):	30000 Sup. Garajes3 (m2):	2000 Valor comerc3 (€/m2):	0
Red Resi. Sepa. (m):	2400 Sup. Comerc.1 (m2):	0 Valor resid.1 (€/m2s):	180 Valor garajes3 (€/m2):	0
Red Pluv. Sepa. (m):	2400 Sup. Garajes1 (m2):	2000 Valor comerc1 (€/m2):	0 Arbolado alinea. (ud):	0
Pts. Luz N. Bás. (ud):	255 Sup. Residenc.2 (m2):	38000 Valor garajes1 (€/m2):	0 Superf. parcelas (m2):	93200

INGRESOS:

TOTAL ING. PROPIEDAD CONCEPTOS (€/AÑO)													
IBI													
	E1/V1	E1/V2	E1/V3	E2/V1	E2/V2	E2/V3	E3/V1	E3/V2	E3/V3	IVTM	AB/SA	RSU	VADO
	SIT-1	SIT-2	SIT-3	SIT-4	SIT-5	SIT-6	SIT-7	SIT-8	SIT-9				
AG	252428	298562	344696	292468	338602	384736	372548	418682	464816	28503	102182	21410	15394
GR	149162	176423	203684	172822	200083	227344	220142	247403	274664	27662	125539	21485	48600
AL	123690	146295	168901	143309	165915	188521	182549	205154	227760	26242	93514	15000	26628
SA	160636	189994	219352	186116	215474	244832	237076	266434	295792	21926	32458	28661	25358
MA	75728	89569	103409	87740	101581	115421	111764	125605	139445	22459	60768	25298	4558
LO	121624	143853	166081	140916	163145	185373	179500	201729	223957	18493	25229	11011	27655
LL	158341	187280	216218	183457	212396	241334	233689	262628	291566	21943	30125	13752	28728
SS	42041	49724	57408	48709	56393	64076	62046	69730	77413	25100	38419	27922	15641

TOTAL INGRESOS PROPIEDAD (€/AÑO)										TOT. INGRES. PERS. (€/AÑO)			
	SIT-1	SIT-2	SIT-3	SIT-4	SIT-5	SIT-6	SIT-7	SIT-8	SIT-9				
AG	419918	466052	512186	459958	506092	552226	540038	586172	632306				440919
GR	372448	399709	426970	396108	423369	450630	443428	470689	497950				599597
AL	285074	307679	330285	304693	327299	349904	343932	366538	389144				397523
SA	269038	298396	327754	294518	323876	353234	345478	374836	404194				417463
MA	188811	202652	216492	200823	214664	228504	224847	238688	252528				482802
LO	204013	226241	248469	223305	245533	267761	261889	284117	306345				356670
LL	252889	281828	310767	278005	306944	335883	328237	357176	386115				379698
SS	149122	156805	164489	155790	163474	171157	169127	176811	184494				732407

TOTAL INGRESOS (€/AÑO)									
	SIT-1	SIT-2	SIT-3	SIT-4	SIT-5	SIT-6	SIT-7	SIT-8	SIT-9
AG	860836	906970	953104	900876	947010	993144	980956	1027090	1073224
GR	972045	999306	1026567	995705	1022966	1050227	1043025	1070286	1097547
AL	682597	705203	727808	702216	724822	747428	741456	764061	786667
SA	686502	715860	745218	711982	741340	770698	762942	792300	821658
MA	671613	685453	699293	683625	697465	711305	707649	721489	735329
LO	560683	582911	605139	579975	602203	624431	618559	640787	663015
LL	632587	661526	690465	657703	686642	715581	707935	736874	765813
SS	881529	889213	896896	888198	895881	903565	901535	909218	916902

GASTOS:

NIVEL DE SERVICIO BÁSICO											GASTOS PROPIEDAD CONCEPTOS (€/AÑO)				T.PROP	T.PERS	T.AMO.	TOT.GASTOS
	AGUA	ABAS.	SANE.	DEP.	R.RSU	T.RSU	LIMP.	ALUM.	JARD.	PAV.	(€/AÑO)	(€/AÑO)	(€/AÑO)	(€/AÑO)				
AG	24138	9313	8904	10259	21305	29889	275600	30136	241920	3166	654629	554163	102047	1310839				
GR	16626	12262	3888	12150	20371	24171	376400	18337	64160	3166	551531	639354	102047	1292932				
AL	24780	10109	9000	7492	14016	13403	151840	18174	51680	3166	303659	415700	102047	821406				
SA	18005	8564	5808	7786	10512	8910	67120	23544	50720	3166	204135	478302	102047	784484				
MA	10203	7160	12912	0	8909	14905	52960	17870	36160	3166	164246	528167	102047	794460				
LO	7288	28174	14448	14893	9636	7716	119680	16361	38400	3166	259761	405852	102047	767661				
LL	19359	7862	7560	8971	12264	5300	148880	18174	54080	3166	285616	535907	102047	923570				
SS	9789	20498	22800	6947	14890	37219	195200	22695	176800	3166	510003	752576	102047	1364626				

NIVEL DE SERVICIO ELEVADO											GASTOS PROPIEDAD CONCEPTOS (€/AÑO)				T.PROP	T.PERS	T.AMO.	TOT.GASTOS
	AGUA	ABAS.	SANE.	DEP.	R.RSU	T.RSU	LIMP.	ALUM.	JARD.	PAV.	(€/AÑO)	(€/AÑO)	(€/AÑO)	(€/AÑO)				
AG	24138	9313	17808	10259	21305	29889	275600	34509	241920	6332	671072	554163	114976	1340211				
GR	16626	12262	7776	12150	20371	24171	376400	20998	64160	6332	561245	639354	114976	1315575				
AL	24780	10109	18000	7492	14016	13403	151840	20811	51680	6332	318462	415700	114976	849138				
SA	18005	8564	11616	7786	10512	8910	67120	26960	50720	6332	216525	478302	114976	809803				
MA	10203	7160	25824	0	8909	14905	52960	20463	36160	6332	182916	528167	114976	826060				
LO	7288	28174	28896	14893	9636	7716	119680	18735	38400	6332	279749	405852	114976	800577				
LL	19359	7862	15120	8971	12264	5300	148880	17792	54080	6332	295959	535907	114976	946842				
SS	9789	20498	45600	6947	14890	37219	195200	25988	176800	6332	539262	752576	114976	1406814				

Nº DE PROTOTIPO: P-48 AISLADOS

CARACTERISTICAS

Sup. viario (m2):	48000 Ptos. Luz N. Ele. (ud):	292 Sup. Comerc.2 (m2):	0 Valor resid.2 (€/m2s):	270
Long. Viario (m):	4000 Sup. Acerado (m2)	29880 Sup. Garajes2 (m2):	2000 Valor comerc2 (€/m2):	0
Nº de viviend. (ud):	320 Sup. Calzada (m2)	18120 Sup. Residenc.3 (m2):	54000 Valor garajes2 (€/m2):	0
Red abas. agua (m):	4680 Sup. Esp. Libres (m2)	16000 Sup. Comerc.3 (m2):	0 Valor resid.3 (€/m2s):	360
Red sanea. unit (m):	2400 Sup. Residenc.1 (m2):	30000 Sup. Garajes3 (m2):	2000 Valor comerc3 (€/m2):	0
Red Resi. Sepa. (m):	2400 Sup. Comerc.1 (m2):	0 Valor resid.1 (€/m2s):	180 Valor garajes3 (€/m2):	0
Red Pluv. Sepa. (m):	2400 Sup. Garajes1 (m2):	2000 Valor comerc1 (€/m2):	0 Arbolado alinea. (ud):	0
Pts. Luz N. Bás. (ud):	255 Sup. Residenc.2 (m2):	38000 Valor garajes1 (€/m2):	0 Superf. parcelas (m2):	86800

INGRESOS:

TOTAL ING. PROPIEDAD CONCEPTOS (€/AÑO)													
IBI													
	E1/V1	E1/V2	E1/V3	E2/V1	E2/V2	E2/V3	E3/V1	E3/V2	E3/V3	IVTM	AB/SA	RSU	VADO
	SIT-1	SIT-2	SIT-3	SIT-4	SIT-5	SIT-6	SIT-7	SIT-8	SIT-9				
AG	246092	289058	332024	286132	329098	372064	366212	409178	452144	38005	136243	28547	20525
GR	145418	170807	196196	169078	194467	219856	216398	241787	267176	36882	167386	28646	64800
AL	120585	141638	162692	140205	161258	182311	179444	200497	221551	34990	124685	20000	35504
SA	156604	183946	211288	182084	209426	236768	233044	260386	287728	29234	43277	38214	33811
MA	73828	86717	99607	85840	98729	111619	109864	122753	135643	29945	81024	33731	6077
LO	118572	139273	159975	137864	158565	179267	176448	197149	217851	24657	33638	14682	36874
LL	154367	181318	208270	179483	206434	233386	229715	256666	283618	29258	40166	18336	38304
SS	40986	48141	55297	47654	54810	61966	60991	68147	75303	33466	51226	37229	20854
TOTAL INGRESOS PROPIEDAD (€/AÑO)													
	SIT-1	SIT-2	SIT-3	SIT-4	SIT-5	SIT-6	SIT-7	SIT-8	SIT-9	TOT. INGRES. PERS. (€/AÑO)			
AG	469412	512378	555344	509452	552418	595384	589532	632498	675464	587891			
GR	443132	468521	493910	466792	492181	517570	514112	539501	564890	799463			
AL	335763	356817	377870	355383	376436	397490	394622	415676	436729	530031			
SA	301141	328483	355825	326621	353963	381305	377581	404923	432265	556618			
MA	224605	237495	250385	236617	249507	262397	260641	273531	286421	643736			
LO	228423	249124	269826	247715	268416	289118	286299	307000	327702	475560			
LL	280431	307383	334334	305547	332499	359450	355779	382731	409682	506264			
SS	183760	190916	198072	190429	197585	204741	203766	210922	218078	976543			
TOTAL INGRESOS (€/AÑO)													
	SIT-1	SIT-2	SIT-3	SIT-4	SIT-5	SIT-6	SIT-7	SIT-8	SIT-9				
AG	1057303	1100269	1143235	1097343	1140309	1183275	1177423	1220389	1263355				
GR	1242595	1267984	1293373	1266255	1291644	1317033	1313575	1338964	1364353				
AL	865795	886848	907901	885414	906468	927521	924653	945707	966760				
SA	857758	885100	912442	883238	910580	937922	934198	961540	988882				
MA	868341	881230	894120	880353	893242	906132	904377	917266	930156				
LO	703983	724685	745387	723275	743977	764679	761859	782561	803263				
LL	786695	813647	840598	811811	838763	865714	862043	888995	915946				
SS	1160304	1167459	1174615	1166972	1174128	1181284	1180309	1187465	1194621				

GASTOS:

NIVEL DE SERVICIO BÁSICO														
GASTOS PROPIEDAD CONCEPTOS (€/AÑO)														
	AGUA	ABAS.	SANE.	DEP.	R.RSU	T.RSU	LIMP.	ALUM.	JARD.	PAV.	T.PROP (€/AÑO)	T.PERS (€/AÑO)	T.AMO. (€/AÑO)	TOT.GASTOS (€/AÑO)
AG	32184	9313	8904	13678	28406	39851	275600	30136	241920	3166	683160	738884	102047	1524090
GR	22169	12262	3888	16200	27162	32227	376400	18337	64160	3166	575970	852472	102047	1530489
AL	33040	10109	9000	9989	18688	17870	151840	18174	51680	3166	323556	554266	102047	979869
SA	24006	8564	5808	10381	14016	11880	67120	23544	50720	3166	219206	637736	102047	958989
MA	13604	7160	12912	0	11878	19874	52960	17870	36160	3166	175585	704223	102047	981855
LO	9717	28174	14448	19857	12848	10288	119680	16361	38400	3166	272939	541136	102047	916122
LL	25812	7862	7560	11961	16352	7066	148880	18174	54080	3166	300914	714542	102047	1117503
SS	13052	20498	22800	9262	19853	49625	195200	22695	176800	3166	532951	1003435	102047	1638433
NIVEL DE SERVICIO ELEVADO														
GASTOS PROPIEDAD CONCEPTOS (€/AÑO)														
	AGUA	ABAS.	SANE.	DEP.	R.RSU	T.RSU	LIMP.	ALUM.	JARD.	PAV.	T.PROP (€/AÑO)	T.PERS (€/AÑO)	T.AMO. (€/AÑO)	TOT.GASTOS (€/AÑO)
AG	32184	9313	17808	13678	28406	39851	275600	34509	241920	6332	699602	738884	114976	1553462
GR	22169	12262	7776	16200	27162	32227	376400	20998	64160	6332	585685	852472	114976	1553133
AL	33040	10109	18000	9989	18688	17870	151840	20811	51680	6332	338359	554266	114976	1007601
SA	24006	8564	11616	10381	14016	11880	67120	26960	50720	6332	231596	637736	114976	984308
MA	13604	7160	25824	0	11878	19874	52960	20463	36160	6332	194256	704223	114976	1013455
LO	9717	28174	28896	19857	12848	10288	119680	18735	38400	6332	292926	541136	114976	949039
LL	25812	7862	15120	11961	16352	7066	148880	17792	54080	6332	311257	714542	114976	1140776
SS	13052	20498	45600	9262	19853	49625	195200	25988	176800	6332	562210	1003435	114976	1680621

Nº DE PROTOTIPO: P-49 AISLADOS**CARACTERÍSTICAS**

Sup. viario (m2):	56000 Ptos. Luz N. Ele. (ud):	193 Sup. Comerc.2 (m2):	0 Valor resid.2 (€/m2s):	270
Long. Viario (m):	2800 Sup. Acerado (m2)	24051 Sup. Garajes2 (m2):	2000 Valor comerc2 (€/m2):	0
Nº de viviend. (ud):	80 Sup. Calzada (m2)	31949 Sup. Residenc.3 (m2):	54000 Valor garajes2 (€/m2):	0
Red abas. agua (m):	3875 Sup. Esp. Libres (m2)	16000 Sup. Comerc.3 (m2):	0 Valor resid.3 (€/m2s):	360
Red sanea. unit (m):	4000 Sup. Residenc.1 (m2):	30000 Sup. Garajes3 (m2):	2000 Valor comerc3 (€/m2):	0
Red Resi. Sepa. (m):	3200 Sup. Comerc.1 (m2):	0 Valor resid.1 (€/m2s):	180 Valor garajes3 (€/m2):	0
Red Pluv. Sepa. (m):	4000 Sup. Garajes1 (m2):	2000 Valor comerc1 (€/m2):	0 Arbolado aline. (ud):	0
Pts. Luz N. Bás. (ud):	180 Sup. Residenc.2 (m2):	38000 Valor garajes1 (€/m2):	0 Superf. parcelas (m2):	86840

INGRESOS:

TOTAL ING. PROPIEDAD CONCEPTOS (€/AÑO)													
IBI													
	E1/V1	E1/V2	E1/V3	E2/V1	E2/V2	E2/V3	E3/V1	E3/V2	E3/V3	IVTM	AB/SA	RSU	VADO
	SIT-1	SIT-2	SIT-3	SIT-4	SIT-5	SIT-6	SIT-7	SIT-8	SIT-9				
AG	246132	289117	332103	286172	329157	372143	366252	409237	452223	9501	34061	7137	5131
GR	145441	170842	196243	169101	194502	219903	216421	241822	267223	9221	41846	7162	16200
AL	120604	141668	162731	140224	161287	182350	179463	200526	221589	8747	31171	5000	8876
SA	156629	183984	211338	182109	209464	236818	233069	260424	287778	7309	10819	9554	8453
MA	73839	86735	99631	85851	98747	111643	109875	122771	135667	7486	20256	8433	1519
LO	118591	139302	160013	137883	158594	179305	176467	197178	217889	6164	8410	3670	9218
LL	154392	181355	208319	179508	206471	233435	229740	256703	283667	7314	10042	4584	9576
SS	40992	48151	55310	47661	54820	61979	60998	68157	75316	8367	12806	9307	5214
TOTAL INGRESOS PROPIEDAD (€/AÑO)													
	SIT-1	SIT-2	SIT-3	SIT-4	SIT-5	SIT-6	SIT-7	SIT-8	SIT-9	TOT. INGRES. PERS. (€/AÑO)			
AG	301962	344947	387933	342002	384987	427973	422082	465067	508053	146973			
GR	219870	245271	270671	243530	268931	294331	290850	316251	341651	199866			
AL	174399	195462	216525	194019	215082	236145	233258	254321	275384	132508			
SA	192763	220118	247473	218243	245598	272953	269203	296558	323913	139154			
MA	111534	124430	137325	123546	136442	149337	147570	160466	173361	160934			
LO	146053	166765	187476	165345	186057	206768	203929	224641	245352	118890			
LL	185908	212872	239835	211024	237988	264951	261256	288220	315183	126566			
SS	76686	83845	91004	83354	90513	97673	96691	103850	111009	244136			
TOTAL INGRESOS (€/AÑO)													
	SIT-1	SIT-2	SIT-3	SIT-4	SIT-5	SIT-6	SIT-7	SIT-8	SIT-9				
AG	448934	491920	534906	488974	531960	574946	569054	612040	655026				
GR	419736	445136	470537	443396	468796	494197	490716	516116	541517				
AL	306907	327970	349033	326526	347590	368653	365766	386829	407892				
SA	331918	359272	386627	357398	384752	412107	408358	435712	463067				
MA	272468	285363	298259	284480	297375	310271	308504	321399	334295				
LO	264944	285655	306366	284236	304947	325658	322820	343531	364242				
LL	312474	339438	366401	337590	364554	391517	387822	414786	441749				
SS	320822	327981	335140	327490	334649	341808	340827	347986	355145				

GASTOS:

NIVEL DE SERVICIO BÁSICO														
GASTOS PROPIEDAD CONCEPTOS (€/AÑO)														
	AGUA	ABAS.	SANE.	DEP.	R.RSU	T.RSU	LIMP.	ALUM.	JARD.	PAV.	T.PROP (€/AÑO)	T.PERS (€/AÑO)	T.AMO. (€/AÑO)	TOT.GASTOS (€/AÑO)
AG	8046	7711	14840	3420	7102	9963	192920	21272	241920	2548	509742	184721	104649	799112
GR	5542	10153	6480	4050	6790	8057	263480	12944	64160	2548	384204	213118	104649	701971
AL	8260	8370	15000	2497	4672	4468	106288	12829	51680	2548	216612	138567	104649	459827
SA	6002	7091	9680	2595	3504	2970	46984	16619	50720	2548	148714	159434	104649	412797
MA	3401	5929	21520	0	2970	4968	37072	12614	36160	2548	127182	176056	104649	407887
LO	2429	23328	24080	4964	3212	2572	83776	11549	38400	2548	196858	135284	104649	436791
LL	6453	6510	12600	2990	4088	1767	104216	12829	54080	2548	208081	178636	104649	491365
SS	3263	16973	38000	2316	4963	12406	136640	16020	176800	2548	409929	250859	104649	765437
NIVEL DE SERVICIO ELEVADO														
GASTOS PROPIEDAD CONCEPTOS (€/AÑO)														
	AGUA	ABAS.	SANE.	DEP.	R.RSU	T.RSU	LIMP.	ALUM.	JARD.	PAV.	T.PROP (€/AÑO)	T.PERS (€/AÑO)	T.AMO. (€/AÑO)	TOT.GASTOS (€/AÑO)
AG	8046	7711	26712	3420	7102	9963	192920	22809	241920	5096	525699	184721	121117	831537
GR	5542	10153	11664	4050	6790	8057	263480	13879	64160	5096	392871	213118	121117	727106
AL	8260	8370	27000	2497	4672	4468	106288	13755	51680	5096	232086	138567	121117	491770
SA	6002	7091	17424	2595	3504	2970	46984	17820	50720	5096	160206	159434	121117	440757
MA	3401	5929	38736	0	2970	4968	37072	13525	36160	5096	147858	176056	121117	445030
LO	2429	23328	43344	4964	3212	2572	83776	12383	38400	5096	219504	135284	121117	475906
LL	6453	6510	22680	2990	4088	1767	104216	11759	54080	5096	219640	178636	121117	519392
SS	3263	16973	68400	2316	4963	12406	136640	17177	176800	5096	444034	250859	121117	816010

Nº DE PROTOTIPO: P-50 AISLADOS

CARACTERISTICAS

Sup. viario (m2):	56000 Ptos. Luz N. Ele. (ud):	193 Sup. Comerc.2 (m2):	0 Valor resid.2 (€/m2s):	270
Long. Viario (m):	2800 Sup. Acerado (m2)	24051 Sup. Garajes2 (m2):	2000 Valor comerc2 (€/m2):	0
Nº de viviend. (ud):	160 Sup. Calzada (m2)	31949 Sup. Residenc.3 (m2):	54000 Valor garajes2 (€/m2):	0
Red abas. agua (m):	3875 Sup. Esp. Libres (m2)	16000 Sup. Comerc.3 (m2):	0 Valor resid.3 (€/m2s):	360
Red sanea. unit (m):	4000 Sup. Residenc.1 (m2):	30000 Sup. Garajes3 (m2):	2000 Valor comerc3 (€/m2):	0
Red Resi. Sepa. (m):	3200 Sup. Comerc.1 (m2):	0 Valor resid.1 (€/m2s):	180 Valor garajes3 (€/m2):	0
Red Pluv. Sepa. (m):	4000 Sup. Garajes1 (m2):	2000 Valor comerc1 (€/m2):	0 Arbolado aline. (ud):	0
Pts. Luz N. Bás. (ud):	180 Sup. Residenc.2 (m2):	38000 Valor garajes1 (€/m2):	0 Superf. parcelas (m2):	86080

INGRESOS:

TOTAL ING. PROPIEDAD CONCEPTOS (€/AÑO)													
IBI													
	E1/V1	E1/V2	E1/V3	E2/V1	E2/V2	E2/V3	E3/V1	E3/V2	E3/V3	IVTM	AB/SA	RSU	VADO
	SIT-1	SIT-2	SIT-3	SIT-4	SIT-5	SIT-6	SIT-7	SIT-8	SIT-9				
AG	245379	287989	330598	285419	328029	370638	365499	408109	450718	19002	68122	14274	10262
GR	144997	170175	195354	168657	193835	219014	215977	241155	266334	18441	83693	14323	32400
AL	120236	141115	161993	139855	160734	181613	179095	199973	220852	17495	62342	10000	17752
SA	156150	183266	210381	181630	208746	235861	232590	259706	286821	14617	21638	19107	16906
MA	73614	86397	99180	85626	98409	111192	109650	122433	135216	14973	40512	16866	3038
LO	118228	138758	159288	137520	158050	178580	176104	196634	217164	12329	16819	7341	18437
LL	153920	180648	207375	179036	205764	232491	229268	255996	282723	14629	20083	9168	19152
SS	40867	47963	55060	47535	54632	61728	60872	67969	75065	16733	25613	18614	10427
TOTAL INGRESOS PROPIEDAD (€/AÑO)													
	SIT-1	SIT-2	SIT-3	SIT-4	SIT-5	SIT-6	SIT-7	SIT-8	SIT-9	TOT. INGRES. PERS. (€/AÑO)			
AG	357039	399649	442258	397079	439689	482298	477159	519769	562378	293946			
GR	293854	319032	344211	317514	342692	367871	364834	390012	415191	399732			
AL	227825	248704	269582	247445	268323	289202	286684	307563	328441	265016			
SA	228419	255534	282649	253899	281014	308129	304859	331974	359089	278309			
MA	149002	161785	174568	161014	173797	186580	185038	197821	210604	321868			
LO	173154	193684	214214	192446	212976	233506	231030	251560	272090	237780			
LL	216952	243680	270408	242068	268796	295524	292300	319028	345756	253132			
SS	112254	119351	126447	118923	126019	133116	132260	139356	146453	488272			
TOTAL INGRESOS (€/AÑO)													
	SIT-1	SIT-2	SIT-3	SIT-4	SIT-5	SIT-6	SIT-7	SIT-8	SIT-9				
AG	650985	693594	736204	691025	733634	776244	771105	813714	856324				
GR	693585	718764	743942	717245	742424	767602	764565	789744	814922				
AL	492841	513719	534598	512460	533339	554218	551699	572578	593457				
SA	506727	533843	560958	532207	559323	586438	583167	610283	637398				
MA	470870	483653	496436	482882	495665	508448	506906	519689	532472				
LO	410934	431464	451994	430226	450756	471286	468810	489340	509870				
LL	470084	496812	523540	495200	521928	548656	545432	572160	598888				
SS	600526	607622	614719	607194	614291	621387	620531	627628	634724				

GASTOS:

NIVEL DE SERVICIO BÁSICO														
GASTOS PROPIEDAD CONCEPTOS (€/AÑO)														
	AGUA	ABAS.	SANE.	DEP.	R.RSU	T.RSU	LIMP.	ALUM.	JARD.	PAV.	T.PROP (€/AÑO)	T.PERS (€/AÑO)	T.AMO. (€/AÑO)	TOT.GASTOS (€/AÑO)
AG	16092	7711	14840	6839	14203	19926	192920	21272	241920	2548	538272	369442	104649	1012363
GR	11084	10153	6480	8100	13581	16114	263480	12944	64160	2548	408643	426236	104649	939529
AL	16520	8370	15000	4994	9344	8935	106288	12829	51680	2548	236509	277133	104649	618291
SA	12003	7091	9680	5191	7008	5940	46984	16619	50720	2548	163785	318868	104649	587302
MA	6802	5929	21520	0	5939	9937	37072	12614	36160	2548	138521	352111	104649	595282
LO	4859	23328	24080	9929	6424	5144	83776	11549	38400	2548	210036	270568	104649	585253
LL	12906	6510	12600	5981	8176	3533	104216	12829	54080	2548	223379	357271	104649	685299
SS	6526	16973	38000	4631	9926	24813	136640	16020	176800	2548	432877	501717	104649	1039243
NIVEL DE SERVICIO ELEVADO														
GASTOS PROPIEDAD CONCEPTOS (€/AÑO)														
	AGUA	ABAS.	SANE.	DEP.	R.RSU	T.RSU	LIMP.	ALUM.	JARD.	PAV.	T.PROP (€/AÑO)	T.PERS (€/AÑO)	T.AMO. (€/AÑO)	TOT.GASTOS (€/AÑO)
AG	16092	7711	26712	6839	14203	19926	192920	22809	241920	5096	554229	369442	121117	1044788
GR	11084	10153	11664	8100	13581	16114	263480	13879	64160	5096	417310	426236	121117	964663
AL	16520	8370	27000	4994	9344	8935	106288	13755	51680	5096	251983	277133	121117	650234
SA	12003	7091	17424	5191	7008	5940	46984	17820	50720	5096	175277	318868	121117	615262
MA	6802	5929	38736	0	5939	9937	37072	13525	36160	5096	159197	352111	121117	632425
LO	4859	23328	43344	9929	6424	5144	83776	12383	38400	5096	232682	270568	121117	624367
LL	12906	6510	22680	5981	8176	3533	104216	11759	54080	5096	234938	357271	121117	713326
SS	6526	16973	68400	4631	9926	24813	136640	17177	176800	5096	466982	501717	121117	1089816

Nº DE PROTOTIPO: P-51 AISLADOS

CARACTERISTICAS

Sup. viario (m2):	56000 Ptos. Luz N. Ele. (ud):	193 Sup. Comerc.2 (m2):	0 Valor resid.2 (€/m2s):	270
Long. Viario (m):	2800 Sup. Acerado (m2)	24051 Sup. Garajes2 (m2):	2000 Valor comerc2 (€/m2):	0
Nº de viviend. (ud):	240 Sup. Calzada (m2)	31949 Sup. Residenc.3 (m2):	54000 Valor garajes2 (€/m2):	0
Red abas. agua (m):	3875 Sup. Esp. Libres (m2)	16000 Sup. Comerc.3 (m2):	0 Valor resid.3 (€/m2s):	360
Red sanea. unit (m):	4000 Sup. Residenc.1 (m2):	30000 Sup. Garajes3 (m2):	2000 Valor comerc3 (€/m2):	0
Red Resi. Sepa. (m):	3200 Sup. Comerc.1 (m2):	0 Valor resid.1 (€/m2s):	180 Valor garajes3 (€/m2):	0
Red Pluv. Sepa. (m):	4000 Sup. Garajes1 (m2):	2000 Valor comerc1 (€/m2):	0 Arbolado alinea. (ud):	0
Pts. Luz N. Bás. (ud):	180 Sup. Residenc.2 (m2):	38000 Valor garajes1 (€/m2):	0 Superf. parcelas (m2):	85200

INGRESOS:

TOTAL ING. PROPIEDAD CONCEPTOS (€/AÑO)													
IBI													
	E1/V1	E1/V2	E1/V3	E2/V1	E2/V2	E2/V3	E3/V1	E3/V2	E3/V3	IVTM	AB/SA	RSU	VADO
	SIT-1	SIT-2	SIT-3	SIT-4	SIT-5	SIT-6	SIT-7	SIT-8	SIT-9				
AG	244508	286682	328856	284548	326722	368896	364628	406802	448976	28503	102182	21410	15394
GR	144482	169403	194324	168142	193063	217984	215462	240383	265304	27662	125539	21485	48600
AL	119809	140474	161139	139429	160094	180759	178668	199333	219998	26242	93514	15000	26628
SA	155596	182434	209272	181076	207914	234752	232036	258874	285712	21926	32458	28661	25358
MA	73352	86005	98657	85364	98017	110669	109388	122041	134693	22459	60768	25298	4558
LO	117808	138129	158449	137100	157421	177741	175684	196005	216325	18493	25229	11011	27655
LL	153373	179828	206282	178489	204944	231398	228721	255176	281630	21943	30125	13752	28728
SS	40722	47746	54769	47390	54414	61438	60727	67751	74775	25100	38419	27922	15641
TOTAL INGRESOS PROPIEDAD (€/AÑO)													
	SIT-1	SIT-2	SIT-3	SIT-4	SIT-5	SIT-6	SIT-7	SIT-8	SIT-9	TOT. INGRES. PERS. (€/AÑO)			
AG	411998	454172	496346	452038	494212	536386	532118	574292	616466	440919			
GR	367768	392689	417610	391428	416349	441270	438748	463669	488590	599597			
AL	281193	301858	322523	300812	321478	342143	340052	360717	381382	397523			
SA	263998	290836	317674	289478	316316	343154	340438	367276	394114	417463			
MA	186435	199088	211740	198447	211100	223752	222471	235124	247776	482802			
LO	200197	220517	240837	219489	239809	260129	258073	278393	298713	356670			
LL	247921	274376	300831	273037	299492	325947	323269	349724	376179	379698			
SS	147803	154827	161851	154471	161495	168519	167808	174832	181856	732407			
TOTAL INGRESOS (€/AÑO)													
	SIT-1	SIT-2	SIT-3	SIT-4	SIT-5	SIT-6	SIT-7	SIT-8	SIT-9				
AG	852916	895090	937264	892956	935130	977304	973036	1015210	1057384				
GR	967365	992286	1017207	991025	1015946	1040867	1038345	1063266	1088187				
AL	678716	699381	720047	698336	719001	739666	737575	758240	778905				
SA	681462	708300	735138	706942	733780	760618	757902	784740	811578				
MA	669237	681889	694541	681249	693901	706553	705273	717925	730577				
LO	556867	577187	597507	576159	596479	616799	614743	635063	655383				
LL	627619	654074	680529	652735	679190	705645	702967	729422	755877				
SS	880210	887234	894258	886879	893903	900927	900216	907240	914264				

GASTOS:

NIVEL DE SERVICIO BÁSICO														
GASTOS PROPIEDAD CONCEPTOS (€/AÑO)														
	AGUA	ABAS.	SANE.	DEP.	R.RSU	T.RSU	LIMP.	ALUM.	JARD.	PAV.	T.PROP (€/AÑO)	T.PERS (€/AÑO)	T.AMO. (€/AÑO)	TOT.GASTOS (€/AÑO)
AG	24138	7711	14840	10259	21305	29889	192920	21272	241920	2548	566802	554163	104649	1225614
GR	16626	10153	6480	12150	20371	24171	263480	12944	64160	2548	433083	639354	104649	1177086
AL	24780	8370	15000	7492	14016	13403	106288	12829	51680	2548	256405	415700	104649	776754
SA	18005	7091	9680	7786	10512	8910	46984	16619	50720	2548	178856	478302	104649	761807
MA	10203	5929	21520	0	8909	14905	37072	12614	36160	2548	149860	528167	104649	782677
LO	7288	23328	24080	14893	9636	7716	83776	11549	38400	2548	223213	405852	104649	733715
LL	19359	6510	12600	8971	12264	5300	104216	12829	54080	2548	238676	535907	104649	879232
SS	9789	16973	38000	6947	14890	37219	136640	16020	176800	2548	455825	752576	104649	1313050
NIVEL DE SERVICIO ELEVADO														
GASTOS PROPIEDAD CONCEPTOS (€/AÑO)														
	AGUA	ABAS.	SANE.	DEP.	R.RSU	T.RSU	LIMP.	ALUM.	JARD.	PAV.	T.PROP (€/AÑO)	T.PERS (€/AÑO)	T.AMO. (€/AÑO)	TOT.GASTOS (€/AÑO)
AG	24138	7711	26712	10259	21305	29889	192920	22809	241920	5096	582759	554163	121117	1258039
GR	16626	10153	11664	12150	20371	24171	263480	13879	64160	5096	441750	639354	121117	1202221
AL	24780	8370	27000	7492	14016	13403	106288	13755	51680	5096	271880	415700	121117	808697
SA	18005	7091	17424	7786	10512	8910	46984	17820	50720	5096	190348	478302	121117	789767
MA	10203	5929	38736	0	8909	14905	37072	13525	36160	5096	170536	528167	121117	819820
LO	7288	23328	43344	14893	9636	7716	83776	12383	38400	5096	245860	405852	121117	772829
LL	19359	6510	22680	8971	12264	5300	104216	11759	54080	5096	250236	535907	121117	907259
SS	9789	16973	68400	6947	14890	37219	136640	17177	176800	5096	489930	752576	121117	1363623

Nº DE PROTOTIPO: P-52 AISLADOS

CARACTERISTICAS

Sup. viario (m2):	56000 Ptos. Luz N. Ele. (ud):	193 Sup. Comerc.2 (m2):	0 Valor resid.2 (€/m2s):	270
Long. Viario (m):	2800 Sup. Acerado (m2)	24051 Sup. Garajes2 (m2):	2000 Valor comerc2 (€/m2):	0
Nº de viviend. (ud):	320 Sup. Calzada (m2)	31949 Sup. Residenc.3 (m2):	54000 Valor garajes2 (€/m2):	0
Red abas. agua (m):	4710 Sup. Esp. Libres (m2)	16000 Sup. Comerc.3 (m2):	0 Valor resid.3 (€/m2s):	360
Red sanea. unit (m):	4276 Sup. Residenc.1 (m2):	30000 Sup. Garajes3 (m2):	2000 Valor comerc3 (€/m2):	0
Red Resi. Sepa. (m):	4000 Sup. Comerc.1 (m2):	0 Valor resid.1 (€/m2s):	180 Valor garajes3 (€/m2):	0
Red Pluv. Sepa. (m):	4276 Sup. Garajes1 (m2):	2000 Valor comerc1 (€/m2):	0 Arbolado alinea. (ud):	0
Pts. Luz N. Bás. (ud):	180 Sup. Residenc.2 (m2):	38000 Valor garajes1 (€/m2):	0 Superf. parcelas (m2):	78800

INGRESOS:

TOTAL ING. PROPIEDAD CONCEPTOS (€/AÑO)													
IBI													
	E1/V1	E1/V2	E1/V3	E2/V1	E2/V2	E2/V3	E3/V1	E3/V2	E3/V3	IVTM	AB/SA	RSU	VADO
	SIT-1	SIT-2	SIT-3	SIT-4	SIT-5	SIT-6	SIT-7	SIT-8	SIT-9				
AG	238172	277178	316184	278212	317218	356224	358292	397298	436304	38005	136243	28547	20525
GR	140738	163787	186836	164398	187447	210496	211718	234767	257816	36882	167386	28646	64800
AL	116704	135817	154930	136324	155437	174550	175563	194676	213789	34990	124685	20000	35504
SA	151564	176386	201208	177044	201866	226688	228004	252826	277648	29234	43277	38214	33811
MA	71452	83153	94855	83464	95165	106867	107488	119189	130891	29945	81024	33731	6077
LO	114756	133549	152343	134048	152841	171635	172632	191425	210219	24657	33638	14682	36874
LL	149399	173866	198334	174515	198982	223450	224747	249214	273682	29258	40166	18336	38304
SS	39666	46163	52659	46335	52831	59327	59672	66168	72664	33466	51226	37229	20854
TOTAL INGRESOS PROPIEDAD (€/AÑO)													
	SIT-1	SIT-2	SIT-3	SIT-4	SIT-5	SIT-6	SIT-7	SIT-8	SIT-9	TOT. INGRES. PERS. (€/AÑO)			
AG	461492	500498	539504	501532	540538	579544	581612	620618	659624	587891			
GR	438452	461501	484550	462112	485161	508210	509432	532481	555530	799463			
AL	331883	350996	370109	351502	370615	389728	390741	409854	428967	530031			
SA	296101	320923	345745	321581	346403	371225	372541	397363	422185	556618			
MA	222229	233931	245633	234241	245943	257645	258265	269967	281669	643736			
LO	224607	243400	262194	243899	262692	281486	282483	301276	320070	475560			
LL	275463	299931	324398	300579	325047	349514	350811	375279	399746	506264			
SS	182441	188938	195434	189110	195606	202102	202447	208943	215439	976543			
TOTAL INGRESOS (€/AÑO)													
	SIT-1	SIT-2	SIT-3	SIT-4	SIT-5	SIT-6	SIT-7	SIT-8	SIT-9				
AG	1049383	1088389	1127395	1089423	1128429	1167435	1169503	1208509	1247515				
GR	1237915	1260964	1284013	1261575	1284624	1307673	1308895	1331944	1354993				
AL	861914	881027	900140	881533	900646	919759	920773	939886	958999				
SA	852718	877540	902362	878198	903020	927842	929158	953980	978802				
MA	865965	877666	889368	877977	889678	901380	902001	913702	925404				
LO	700167	718961	737755	719459	738253	757047	758043	776837	795631				
LL	781127	806195	830662	806843	831311	855778	857075	881543	906010				
SS	1158985	1165481	1171977	1165653	1172149	1178646	1178990	1185486	1191983				

GASTOS:

NIVEL DE SERVICIO BÁSICO														
GASTOS PROPIEDAD CONCEPTOS (€/AÑO)														
	AGUA	ABAS.	SANE.	DEP.	R.RSU	T.RSU	LIMP.	ALUM.	JARD.	PAV.	T.PROP (€/AÑO)	T.PERS (€/AÑO)	T.AMO. (€/AÑO)	TOT.GASTOS (€/AÑO)
AG	32184	9373	15864	13678	28406	39851	192920	21272	241920	2548	598018	738884	110680	1447582
GR	22169	12340	6927	16200	27162	32227	263480	12944	64160	2548	460157	852472	110680	1423309
AL	33040	10174	16035	9989	18688	17870	106288	12829	51680	2548	279141	554266	110680	944087
SA	24006	8619	10348	10381	14016	11880	46984	16619	50720	2548	196122	637736	110680	944539
MA	13604	7206	23005	0	11878	19874	37072	12614	36160	2548	163962	704223	110680	978865
LO	9717	28354	25742	19857	12848	10288	83776	11549	38400	2548	243079	541136	110680	894896
LL	25812	7913	13469	11961	16352	7066	104216	12829	54080	2548	256247	714542	110680	1081469
SS	13052	20630	40622	9262	19853	49625	136640	16020	176800	2548	485052	1003435	110680	1599166
NIVEL DE SERVICIO ELEVADO														
GASTOS PROPIEDAD CONCEPTOS (€/AÑO)														
	AGUA	ABAS.	SANE.	DEP.	R.RSU	T.RSU	LIMP.	ALUM.	JARD.	PAV.	T.PROP (€/AÑO)	T.PERS (€/AÑO)	T.AMO. (€/AÑO)	TOT.GASTOS (€/AÑO)
AG	32184	9373	30704	13678	28406	39851	192920	22809	241920	5096	616943	738884	131196	1487022
GR	22169	12340	13407	16200	27162	32227	263480	13879	64160	5096	470120	852472	131196	1453788
AL	33040	10174	31035	9989	18688	17870	106288	13755	51680	5096	297616	554266	131196	983078
SA	24006	8619	20028	10381	14016	11880	46984	17820	50720	5096	209551	637736	131196	978483
MA	13604	7206	44525	0	11878	19874	37072	13525	36160	5096	188941	704223	131196	1024360
LO	9717	28354	49822	19857	12848	10288	83776	12383	38400	5096	270542	541136	131196	942874
LL	25812	7913	26069	11961	16352	7066	104216	11759	54080	5096	270326	714542	131196	1116064
SS	13052	20630	78622	9262	19853	49625	136640	17177	176800	5096	526757	1003435	131196	1661387

Nº DE PROTOTIPO: P-53 AISLADOS

CARACTERISTICAS

Sup. viario (m2):	56000 Ptos. Luz N. Ele. (ud):	193 Sup. Comerc.2 (m2):	0 Valor resid.2 (€/m2s):	270
Long. Viario (m):	3200 Sup. Acerado (m2)	20790 Sup. Garajes2 (m2):	2000 Valor comerc2 (€/m2):	0
Nº de viviend. (ud):	80 Sup. Calzada (m2)	35210 Sup. Residenc.3 (m2):	54000 Valor garajes2 (€/m2):	0
Red abas. agua (m):	4710 Sup. Esp. Libres (m2)	16000 Sup. Comerc.3 (m2):	0 Valor resid.3 (€/m2s):	360
Red sanea. unit (m):	4800 Sup. Residenc.1 (m2):	30000 Sup. Garajes3 (m2):	2000 Valor comerc3 (€/m2):	0
Red Resi. Sepa. (m):	4000 Sup. Comerc.1 (m2):	0 Valor resid.1 (€/m2s):	180 Valor garajes3 (€/m2):	0
Red Pluv. Sepa. (m):	4800 Sup. Garajes1 (m2):	2000 Valor comerc1 (€/m2):	0 Arbolado alinea. (ud):	0
Pts. Luz N. Bás. (ud):	180 Sup. Residenc.2 (m2):	38000 Valor garajes1 (€/m2):	0 Superf. parcelas (m2):	86840

INGRESOS:

TOTAL ING. PROPIEDAD CONCEPTOS (€/AÑO)													
IBI													
	E1/V1	E1/V2	E1/V3	E2/V1	E2/V2	E2/V3	E3/V1	E3/V2	E3/V3	IVTM	AB/SA	RSU	VADO
	SIT-1	SIT-2	SIT-3	SIT-4	SIT-5	SIT-6	SIT-7	SIT-8	SIT-9				
AG	246132	289117	332103	286172	329157	372143	366252	409237	452223	9501	34061	7137	5131
GR	145441	170842	196243	169101	194502	219903	216421	241822	267223	9221	41846	7162	16200
AL	120604	141668	162731	140224	161287	182350	179463	200526	221589	8747	31171	5000	8876
SA	156629	183984	211338	182109	209464	236818	233069	260424	287778	7309	10819	9554	8453
MA	73839	86735	99631	85851	98747	111643	109875	122771	135667	7486	20256	8433	1519
LO	118591	139302	160013	137883	158594	179305	176467	197178	217889	6164	8410	3670	9218
LL	154392	181355	208319	179508	206471	233435	229740	256703	283667	7314	10042	4584	9576
SS	40992	48151	55310	47661	54820	61979	60998	68157	75316	8367	12806	9307	5214
TOTAL INGRESOS PROPIEDAD (€/AÑO)													
	SIT-1	SIT-2	SIT-3	SIT-4	SIT-5	SIT-6	SIT-7	SIT-8	SIT-9	TOT. INGRES. PERS. (€/AÑO)			
AG	301962	344947	387933	342002	384987	427973	422082	465067	508053	146973			
GR	219870	245271	270671	243530	268931	294331	290850	316251	341651	199866			
AL	174399	195462	216525	194019	215082	236145	233258	254321	275384	132508			
SA	192763	220118	247473	218243	245598	272953	269203	296558	323913	139154			
MA	111534	124430	137325	123546	136442	149337	147570	160466	173361	160934			
LO	146053	166765	187476	165345	186057	206768	203929	224641	245352	118890			
LL	185908	212872	239835	211024	237988	264951	261256	288220	315183	126566			
SS	76686	83845	91004	83354	90513	97673	96691	103850	111009	244136			
TOTAL INGRESOS (€/AÑO)													
	SIT-1	SIT-2	SIT-3	SIT-4	SIT-5	SIT-6	SIT-7	SIT-8	SIT-9				
AG	448934	491920	534906	488974	531960	574946	569054	612040	655026				
GR	419736	445136	470537	443396	468796	494197	490716	516116	541517				
AL	306907	327970	349033	326526	347590	368653	365766	386829	407892				
SA	331918	359272	386627	357398	384752	412107	408358	435712	463067				
MA	272468	285363	298259	284480	297375	310271	308504	321399	334295				
LO	264944	285655	306366	284236	304947	325658	322820	343531	364242				
LL	312474	339438	366401	337590	364554	391517	387822	414786	441749				
SS	320822	327981	335140	327490	334649	341808	340827	347986	355145				

GASTOS:

NIVEL DE SERVICIO BÁSICO														
GASTOS PROPIEDAD CONCEPTOS (€/AÑO)														
	AGUA	ABAS.	SANE.	DEP.	R.RSU	T.RSU	LIMP.	ALUM.	JARD.	PAV.	T.PROP (€/AÑO)	T.PERS (€/AÑO)	T.AMO. (€/AÑO)	TOT.GASTOS (€/AÑO)
AG	8046	9373	17808	3420	7102	9963	220480	21272	241920	2203	541586	184721	110560	836867
GR	5542	12340	7776	4050	6790	8057	301120	12944	64160	2203	424982	213118	110560	748660
AL	8260	10174	18000	2497	4672	4468	121472	12829	51680	2203	236254	138567	110560	485380
SA	6002	8619	11616	2595	3504	2970	53696	16619	50720	2203	158544	159434	110560	428538
MA	3401	7206	25824	0	2970	4968	42368	12614	36160	2203	137714	176056	110560	424330
LO	2429	28354	28896	4964	3212	2572	95744	11549	38400	2203	218323	135284	110560	464167
LL	6453	7913	15120	2990	4088	1767	119104	12829	54080	2203	226546	178636	110560	515741
SS	3263	20630	45600	2316	4963	12406	156160	16020	176800	2203	440360	250859	110560	801779
NIVEL DE SERVICIO ELEVADO														
GASTOS PROPIEDAD CONCEPTOS (€/AÑO)														
	AGUA	ABAS.	SANE.	DEP.	R.RSU	T.RSU	LIMP.	ALUM.	JARD.	PAV.	T.PROP (€/AÑO)	T.PERS (€/AÑO)	T.AMO. (€/AÑO)	TOT.GASTOS (€/AÑO)
AG	8046	9373	32648	3420	7102	9963	220480	22809	241920	4405	560165	184721	131075	875962
GR	5542	12340	14256	4050	6790	8057	301120	13879	64160	4405	434600	213118	131075	778793
AL	8260	10174	33000	2497	4672	4468	121472	13755	51680	4405	254383	138567	131075	524025
SA	6002	8619	21296	2595	3504	2970	53696	17820	50720	4405	171627	159434	131075	462137
MA	3401	7206	47344	0	2970	4968	42368	13525	36160	4405	162348	176056	131075	469479
LO	2429	28354	52976	4964	3212	2572	95744	12383	38400	4405	245440	135284	131075	511800
LL	6453	7913	27720	2990	4088	1767	119104	11759	54080	4405	240280	178636	131075	549991
SS	3263	20630	83600	2316	4963	12406	156160	17177	176800	4405	481720	250859	131075	863654

Nº DE PROTOTIPO: P-54 AISLADOS

CARACTERISTICAS

Sup. viario (m2):	56000 Ptos. Luz N. Ele. (ud):	193 Sup. Comerc.2 (m2):	0 Valor resid.2 (€/m2s):	270
Long. Viario (m):	3200 Sup. Acerado (m2)	20790 Sup. Garajes2 (m2):	2000 Valor comerc2 (€/m2):	0
Nº de viviend. (ud):	160 Sup. Calzada (m2)	35210 Sup. Residenc.3 (m2):	54000 Valor garajes2 (€/m2):	0
Red abas. agua (m):	4700 Sup. Esp. Libres (m2)	16000 Sup. Comerc.3 (m2):	0 Valor resid.3 (€/m2s):	360
Red sanea. unit (m):	4800 Sup. Residenc.1 (m2):	30000 Sup. Garajes3 (m2):	2000 Valor comerc3 (€/m2):	0
Red Resi. Sepa. (m):	4000 Sup. Comerc.1 (m2):	0 Valor resid.1 (€/m2s):	180 Valor garajes3 (€/m2):	0
Red Pluv. Sepa. (m):	4800 Sup. Garajes1 (m2):	2000 Valor comerc1 (€/m2):	0 Arbolado alinea. (ud):	0
Pts. Luz N. Bás. (ud):	180 Sup. Residenc.2 (m2):	38000 Valor garajes1 (€/m2):	0 Superf. parcelas (m2):	86080

INGRESOS:

TOTAL ING. PROPIEDAD CONCEPTOS (€/AÑO)													
IBI													
	E1/V1	E1/V2	E1/V3	E2/V1	E2/V2	E2/V3	E3/V1	E3/V2	E3/V3	IVTM	AB/SA	RSU	VADO
	SIT-1	SIT-2	SIT-3	SIT-4	SIT-5	SIT-6	SIT-7	SIT-8	SIT-9				
AG	245379	287989	330598	285419	328029	370638	365499	408109	450718	19002	68122	14274	10262
GR	144997	170175	195354	168657	193835	219014	215977	241155	266334	18441	83693	14323	32400
AL	120236	141115	161993	139855	160734	181613	179095	199973	220852	17495	62342	10000	17752
SA	156150	183266	210381	181630	208746	235861	232590	259706	286821	14617	21638	19107	16906
MA	73614	86397	99180	85626	98409	111192	109650	122433	135216	14973	40512	16866	3038
LO	118228	138758	159288	137520	158050	178580	176104	196634	217164	12329	16819	7341	18437
LL	153920	180648	207375	179036	205764	232491	229268	255996	282723	14629	20083	9168	19152
SS	40867	47963	55060	47535	54632	61728	60872	67969	75065	16733	25613	18614	10427
TOTAL INGRESOS PROPIEDAD (€/AÑO)													
	SIT-1	SIT-2	SIT-3	SIT-4	SIT-5	SIT-6	SIT-7	SIT-8	SIT-9	TOT. INGRES. PERS. (€/AÑO)			
AG	357039	399649	442258	397079	439689	482298	477159	519769	562378	293946			
GR	293854	319032	344211	317514	342692	367871	364834	390012	415191	399732			
AL	227825	248704	269582	247445	268323	289202	286684	307563	328441	265016			
SA	228419	255534	282649	253899	281014	308129	304859	331974	359089	278309			
MA	149002	161785	174568	161014	173797	186580	185038	197821	210604	321868			
LO	173154	193684	214214	192446	212976	233506	231030	251560	272090	237780			
LL	216952	243680	270408	242068	268796	295524	292300	319028	345756	253132			
SS	112254	119351	126447	118923	126019	133116	132260	139356	146453	488272			
TOTAL INGRESOS (€/AÑO)													
	SIT-1	SIT-2	SIT-3	SIT-4	SIT-5	SIT-6	SIT-7	SIT-8	SIT-9				
AG	650985	693594	736204	691025	733634	776244	771105	813714	856324				
GR	693585	718764	743942	717245	742424	767602	764565	789744	814922				
AL	492841	513719	534598	512460	533339	554218	551699	572578	593457				
SA	506727	533843	560958	532207	559323	586438	583167	610283	637398				
MA	470870	483653	496436	482882	495665	508448	506906	519689	532472				
LO	410934	431464	451994	430226	450756	471286	468810	489340	509870				
LL	470084	496812	523540	495200	521928	548656	545432	572160	598888				
SS	600526	607622	614719	607194	614291	621387	620531	627628	634724				

GASTOS:

NIVEL DE SERVICIO BÁSICO											GASTOS PROPIEDAD CONCEPTOS (€/AÑO)				T.PROP	T.PERS	T.AMO.	TOT.GASTOS
	AGUA	ABAS.	SANE.	DEP.	R.RSU	T.RSU	LIMP.	ALUM.	JARD.	PAV.	(€/AÑO)	(€/AÑO)	(€/AÑO)	(€/AÑO)	(€/AÑO)	(€/AÑO)		
AG	16092	9353	17808	6839	14203	19926	220480	21272	241920	2203	570096	369442	110504	1050042				
GR	11084	12314	7776	8100	13581	16114	301120	12944	64160	2203	449395	426236	110504	986135				
AL	16520	10152	18000	4994	9344	8935	121472	12829	51680	2203	256129	277133	110504	643766				
SA	12003	8601	11616	5191	7008	5940	53696	16619	50720	2203	173597	318868	110504	602969				
MA	6802	7191	25824	0	5939	9937	42368	12614	36160	2203	149038	352111	110504	611654				
LO	4859	28294	28896	9929	6424	5144	95744	11549	38400	2203	231441	270568	110504	612513				
LL	12906	7896	15120	5981	8176	3533	119104	12829	54080	2203	241827	357271	110504	709602				
SS	6526	20586	45600	4631	9926	24813	156160	16020	176800	2203	463265	501717	110504	1075486				
NIVEL DE SERVICIO ELEVADO											GASTOS PROPIEDAD CONCEPTOS (€/AÑO)				T.PROP	T.PERS	T.AMO.	TOT.GASTOS
	AGUA	ABAS.	SANE.	DEP.	R.RSU	T.RSU	LIMP.	ALUM.	JARD.	PAV.	(€/AÑO)	(€/AÑO)	(€/AÑO)	(€/AÑO)	(€/AÑO)			
AG	16092	9353	32648	6839	14203	19926	220480	22809	241920	4405	588675	369442	131020	1089137				
GR	11084	12314	14256	8100	13581	16114	301120	13879	64160	4405	459013	426236	131020	1016269				
AL	16520	10152	33000	4994	9344	8935	121472	13755	51680	4405	274258	277133	131020	682411				
SA	12003	8601	21296	5191	7008	5940	53696	17820	50720	4405	186680	318868	131020	636568				
MA	6802	7191	47344	0	5939	9937	42368	13525	36160	4405	173672	352111	131020	656803				
LO	4859	28294	52976	9929	6424	5144	95744	12383	38400	4405	258558	270568	131020	660146				
LL	12906	7896	27720	5981	8176	3533	119104	11759	54080	4405	255561	357271	131020	743852				
SS	6526	20586	83600	4631	9926	24813	156160	17177	176800	4405	504624	501717	131020	1137362				

Nº DE PROTOTIPO: P-55 AISLADOS

CARACTERISTICAS

Sup. viario (m2):	56000 Ptos. Luz N. Ele. (ud):	193 Sup. Comerc.2 (m2):	0 Valor resid.2 (€/m2s):	270
Long. Viario (m):	3200 Sup. Acerado (m2)	20790 Sup. Garajes2 (m2):	2000 Valor comerc2 (€/m2):	0
Nº de viviend. (ud):	240 Sup. Calzada (m2)	35210 Sup. Residenc.3 (m2):	54000 Valor garajes2 (€/m2):	0
Red abas. agua (m):	4700 Sup. Esp. Libres (m2)	16000 Sup. Comerc.3 (m2):	0 Valor resid.3 (€/m2s):	360
Red sanea. unit (m):	4800 Sup. Residenc.1 (m2):	30000 Sup. Garajes3 (m2):	2000 Valor comerc3 (€/m2):	0
Red Resi. Sepa. (m):	4000 Sup. Comerc.1 (m2):	0 Valor resid.1 (€/m2s):	180 Valor garajes3 (€/m2):	0
Red Pluv. Sepa. (m):	4800 Sup. Garajes1 (m2):	2000 Valor comerc1 (€/m2):	0 Arbolado alinea. (ud):	0
Pts. Luz N. Bás. (ud):	180 Sup. Residenc.2 (m2):	38000 Valor garajes1 (€/m2):	0 Superf. parcelas (m2):	85200

INGRESOS:

TOTAL ING. PROPIEDAD CONCEPTOS (€/AÑO)													
IBI													
	E1/V1	E1/V2	E1/V3	E2/V1	E2/V2	E2/V3	E3/V1	E3/V2	E3/V3	IVTM	AB/SA	RSU	VADO
	SIT-1	SIT-2	SIT-3	SIT-4	SIT-5	SIT-6	SIT-7	SIT-8	SIT-9				
AG	244508	286682	328856	284548	326722	368896	364628	406802	448976	28503	102182	21410	15394
GR	144482	169403	194324	168142	193063	217984	215462	240383	265304	27662	125539	21485	48600
AL	119809	140474	161139	139429	160094	180759	178668	199333	219998	26242	93514	15000	26628
SA	155596	182434	209272	181076	207914	234752	232036	258874	285712	21926	32458	28661	25358
MA	73352	86005	98657	85364	98017	110669	109388	122041	134693	22459	60768	25298	4558
LO	117808	138129	158449	137100	157421	177741	175684	196005	216325	18493	25229	11011	27655
LL	153373	179828	206282	178489	204944	231398	228721	255176	281630	21943	30125	13752	28728
SS	40722	47746	54769	47390	54414	61438	60727	67751	74775	25100	38419	27922	15641
TOTAL INGRESOS PROPIEDAD (€/AÑO)													
	SIT-1	SIT-2	SIT-3	SIT-4	SIT-5	SIT-6	SIT-7	SIT-8	SIT-9	TOT. INGRES. PERS. (€/AÑO)			
AG	411998	454172	496346	452038	494212	536386	532118	574292	616466	440919			
GR	367768	392689	417610	391428	416349	441270	438748	463669	488590	599597			
AL	281193	301858	322523	300812	321478	342143	340052	360717	381382	397523			
SA	263998	290836	317674	289478	316316	343154	340438	367276	394114	417463			
MA	186435	199088	211740	198447	211100	223752	222471	235124	247776	482802			
LO	200197	220517	240837	219489	239809	260129	258073	278393	298713	356670			
LL	247921	274376	300831	273037	299492	325947	323269	349724	376179	379698			
SS	147803	154827	161851	154471	161495	168519	167808	174832	181856	732407			
TOTAL INGRESOS (€/AÑO)													
	SIT-1	SIT-2	SIT-3	SIT-4	SIT-5	SIT-6	SIT-7	SIT-8	SIT-9				
AG	852916	895090	937264	892956	935130	977304	973036	1015210	1057384				
GR	967365	992286	1017207	991025	1015946	1040867	1038345	1063266	1088187				
AL	678716	699381	720047	698336	719001	739666	737575	758240	778905				
SA	681462	708300	735138	706942	733780	760618	757902	784740	811578				
MA	669237	681889	694541	681249	693901	706553	705273	717925	730577				
LO	556867	577187	597507	576159	596479	616799	614743	635063	655383				
LL	627619	654074	680529	652735	679190	705645	702967	729422	755877				
SS	880210	887234	894258	886879	893903	900927	900216	907240	914264				

GASTOS:

NIVEL DE SERVICIO BÁSICO														
GASTOS PROPIEDAD CONCEPTOS (€/AÑO)														
	AGUA	ABAS.	SANE.	DEP.	R.RSU	T.RSU	LIMP.	ALUM.	JARD.	PAV.	T.PROP (€/AÑO)	T.PERS (€/AÑO)	T.AMO. (€/AÑO)	TOT.GASTOS (€/AÑO)
AG	24138	9353	17808	10259	21305	29889	220480	21272	241920	2203	598627	554163	110504	1263294
GR	16626	12314	7776	12150	20371	24171	301120	12944	64160	2203	473835	639354	110504	1223693
AL	24780	10152	18000	7492	14016	13403	121472	12829	51680	2203	276026	415700	110504	802230
SA	18005	8601	11616	7786	10512	8910	53696	16619	50720	2203	188668	478302	110504	777474
MA	10203	7191	25824	0	8909	14905	42368	12614	36160	2203	160377	528167	110504	799048
LO	7288	28294	28896	14893	9636	7716	95744	11549	38400	2203	244618	405852	110504	760975
LL	19359	7896	15120	8971	12264	5300	119104	12829	54080	2203	257125	535907	110504	903536
SS	9789	20586	45600	6947	14890	37219	156160	16020	176800	2203	486213	752576	110504	1349293
NIVEL DE SERVICIO ELEVADO														
GASTOS PROPIEDAD CONCEPTOS (€/AÑO)														
	AGUA	ABAS.	SANE.	DEP.	R.RSU	T.RSU	LIMP.	ALUM.	JARD.	PAV.	T.PROP (€/AÑO)	T.PERS (€/AÑO)	T.AMO. (€/AÑO)	TOT.GASTOS (€/AÑO)
AG	24138	9353	32648	10259	21305	29889	220480	22809	241920	4405	617206	554163	131020	1302388
GR	16626	12314	14256	12150	20371	24171	301120	13879	64160	4405	483452	639354	131020	1253826
AL	24780	10152	33000	7492	14016	13403	121472	13755	51680	4405	294155	415700	131020	840875
SA	18005	8601	21296	7786	10512	8910	53696	17820	50720	4405	201751	478302	131020	811073
MA	10203	7191	47344	0	8909	14905	42368	13525	36160	4405	185011	528167	131020	844198
LO	7288	28294	52976	14893	9636	7716	95744	12383	38400	4405	271735	405852	131020	808607
LL	19359	7896	27720	8971	12264	5300	119104	11759	54080	4405	270859	535907	131020	937785
SS	9789	20586	83600	6947	14890	37219	156160	17177	176800	4405	527572	752576	131020	1411168

Nº DE PROTOTIPO: P-56 AISLADOS

CARACTERISTICAS

Sup. viario (m2):	56000 Ptos. Luz N. Ele. (ud):	193 Sup. Comerc.2 (m2):	0 Valor resid.2 (€/m2s):	270
Long. Viario (m):	3200 Sup. Acerado (m2)	20790 Sup. Garajes2 (m2):	2000 Valor comerc2 (€/m2):	0
Nº de viviend. (ud):	320 Sup. Calzada (m2)	35210 Sup. Residenc.3 (m2):	54000 Valor garajes2 (€/m2):	0
Red abas. agua (m):	4700 Sup. Esp. Libres (m2)	16000 Sup. Comerc.3 (m2):	0 Valor resid.3 (€/m2s):	360
Red sanea. unit (m):	4800 Sup. Residenc.1 (m2):	30000 Sup. Garajes3 (m2):	2000 Valor comerc3 (€/m2):	0
Red Resi. Sepa. (m):	4000 Sup. Comerc.1 (m2):	0 Valor resid.1 (€/m2s):	180 Valor garajes3 (€/m2):	0
Red Pluv. Sepa. (m):	4800 Sup. Garajes1 (m2):	2000 Valor comerc1 (€/m2):	0 Arbolado alinea. (ud):	0
Pts. Luz N. Bás. (ud):	180 Sup. Residenc.2 (m2):	38000 Valor garajes1 (€/m2):	0 Superf. parcelas (m2):	78800

INGRESOS:

TOTAL ING. PROPIEDAD CONCEPTOS (€/AÑO)													
IBI													
	E1/V1	E1/V2	E1/V3	E2/V1	E2/V2	E2/V3	E3/V1	E3/V2	E3/V3	IVTM	AB/SA	RSU	VADO
	SIT-1	SIT-2	SIT-3	SIT-4	SIT-5	SIT-6	SIT-7	SIT-8	SIT-9				
AG	238172	277178	316184	278212	317218	356224	358292	397298	436304	38005	136243	28547	20525
GR	140738	163787	186836	164398	187447	210496	211718	234767	257816	36882	167386	28646	64800
AL	116704	135817	154930	136324	155437	174550	175563	194676	213789	34990	124685	20000	35504
SA	151564	176386	201208	177044	201866	226688	228004	252826	277648	29234	43277	38214	33811
MA	71452	83153	94855	83464	95165	106867	107488	119189	130891	29945	81024	33731	6077
LO	114756	133549	152343	134048	152841	171635	172632	191425	210219	24657	33638	14682	36874
LL	149399	173866	198334	174515	198982	223450	224747	249214	273682	29258	40166	18336	38304
SS	39666	46163	52659	46335	52831	59327	59672	66168	72664	33466	51226	37229	20854
TOTAL INGRESOS PROPIEDAD (€/AÑO)													
	SIT-1	SIT-2	SIT-3	SIT-4	SIT-5	SIT-6	SIT-7	SIT-8	SIT-9	TOT. INGRES. PERS. (€/AÑO)			
AG	461492	500498	539504	501532	540538	579544	581612	620618	659624	587891			
GR	438452	461501	484550	462112	485161	508210	509432	532481	555530	799463			
AL	331883	350996	370109	351502	370615	389728	390741	409854	428967	530031			
SA	296101	320923	345745	321581	346403	371225	372541	397363	422185	556618			
MA	222229	233931	245633	234241	245943	257645	258265	269967	281669	643736			
LO	224607	243400	262194	243899	262692	281486	282483	301276	320070	475560			
LL	275463	299931	324398	300579	325047	349514	350811	375279	399746	506264			
SS	182441	188938	195434	189110	195606	202102	202447	208943	215439	976543			
TOTAL INGRESOS (€/AÑO)													
	SIT-1	SIT-2	SIT-3	SIT-4	SIT-5	SIT-6	SIT-7	SIT-8	SIT-9				
AG	1049383	1088389	1127395	1089423	1128429	1167435	1169503	1208509	1247515				
GR	1237915	1260964	1284013	1261575	1284624	1307673	1308895	1331944	1354993				
AL	861914	881027	900140	881533	900646	919759	920773	939886	958999				
SA	852718	877540	902362	878198	903020	927842	929158	953980	978802				
MA	865965	877666	889368	877977	889678	901380	902001	913702	925404				
LO	700167	718961	737755	719459	738253	757047	758043	776837	795631				
LL	781727	806195	830662	806843	831311	855778	857075	881543	906010				
SS	1158985	1165481	1171977	1165653	1172149	1178646	1178990	1185486	1191983				

GASTOS:

NIVEL DE SERVICIO BÁSICO											GASTOS PROPIEDAD CONCEPTOS (€/AÑO)				T.PROP	T.PERS	T.AMO.	TOT.GASTOS
	AGUA	ABAS.	SANE.	DEP.	R.RSU	T.RSU	LIMP.	ALUM.	JARD.	PAV.	(€/AÑO)	(€/AÑO)	(€/AÑO)	(€/AÑO)				
AG	32184	9353	17808	13678	28406	39851	220480	21272	241920	2203	627157	738884	110504	1476545				
GR	22169	12314	7776	16200	27162	32227	301120	12944	64160	2203	498274	852472	110504	1461250				
AL	33040	10152	18000	9989	18688	17870	121472	12829	51680	2203	295923	554266	110504	960693				
SA	24006	8601	11616	10381	14016	11880	53696	16619	50720	2203	203739	637736	110504	951979				
MA	13604	7191	25824	0	11878	19874	42368	12614	36160	2203	171716	704223	110504	986443				
LO	9717	28294	28896	19857	12848	10288	95744	11549	38400	2203	257796	541136	110504	909437				
LL	25812	7896	15120	11961	16352	7066	119104	12829	54080	2203	272423	714542	110504	1097469				
SS	13052	20586	45600	9262	19853	49625	156160	16020	176800	2203	509161	1003435	110504	1623099				
NIVEL DE SERVICIO ELEVADO											GASTOS PROPIEDAD CONCEPTOS (€/AÑO)				T.PROP	T.PERS	T.AMO.	TOT.GASTOS
	AGUA	ABAS.	SANE.	DEP.	R.RSU	T.RSU	LIMP.	ALUM.	JARD.	PAV.	(€/AÑO)	(€/AÑO)	(€/AÑO)	(€/AÑO)				
AG	32184	9353	32648	13678	28406	39851	220480	22809	241920	4405	645736	738884	131020	1515640				
GR	22169	12314	14256	16200	27162	32227	301120	13879	64160	4405	507892	852472	131020	1491384				
AL	33040	10152	33000	9989	18688	17870	121472	13755	51680	4405	314052	554266	131020	999338				
SA	24006	8601	21296	10381	14016	11880	53696	17820	50720	4405	216822	637736	131020	985578				
MA	13604	7191	47344	0	11878	19874	42368	13525	36160	4405	196350	704223	131020	1031593				
LO	9717	28294	52976	19857	12848	10288	95744	12383	38400	4405	284913	541136	131020	957069				
LL	25812	7896	27720	11961	16352	7066	119104	11759	54080	4405	286156	714542	131020	1131719				
SS	13052	20586	83600	9262	19853	49625	156160	17177	176800	4405	550520	1003435	131020	1684975				

Nº DE PROTOTIPO: P-57 AISLADOS

CARACTERISTICAS

Sup. viario (m2):	56000 Ptos. Luz N. Ele. (ud):	290 Sup. Comerc.2 (m2):	0 Valor resid.2 (€/m2s):	270
Long. Viario (m):	3600 Sup. Acerado (m2)	25224 Sup. Garajes2 (m2):	2000 Valor comerc2 (€/m2):	0
Nº de viviend. (ud):	80 Sup. Calzada (m2)	30776 Sup. Residenc.3 (m2):	54000 Valor garajes2 (€/m2):	0
Red abas. agua (m):	4700 Sup. Esp. Libres (m2)	16000 Sup. Comerc.3 (m2):	0 Valor resid.3 (€/m2s):	360
Red sanea. unit (m):	2400 Sup. Residenc.1 (m2):	30000 Sup. Garajes3 (m2):	2000 Valor comerc3 (€/m2):	0
Red Resi. Sepa. (m):	2400 Sup. Comerc.1 (m2):	0 Valor resid.1 (€/m2s):	180 Valor garajes3 (€/m2):	0
Red Pluv. Sepa. (m):	2400 Sup. Garajes1 (m2):	2000 Valor comerc1 (€/m2):	0 Arbolado alinea. (ud):	0
Pts. Luz N. Bás. (ud):	286 Sup. Residenc.2 (m2):	38000 Valor garajes1 (€/m2):	0 Superf. parcelas (m2):	86840

INGRESOS:

TOTAL ING. PROPIEDAD CONCEPTOS (€/AÑO)													
IBI													
	E1/V1	E1/V2	E1/V3	E2/V1	E2/V2	E2/V3	E3/V1	E3/V2	E3/V3	IVTM	AB/SA	RSU	VADO
	SIT-1	SIT-2	SIT-3	SIT-4	SIT-5	SIT-6	SIT-7	SIT-8	SIT-9				
AG	246132	289117	332103	286172	329157	372143	366252	409237	452223	9501	34061	7137	5131
GR	145441	170842	196243	169101	194502	219903	216421	241822	267223	9221	41846	7162	16200
AL	120604	141668	162731	140224	161287	182350	179463	200526	221589	8747	31171	5000	8876
SA	156629	183984	211338	182109	209464	236818	233069	260424	287778	7309	10819	9554	8453
MA	73839	86735	99631	85851	98747	111643	109875	122771	135667	7486	20256	8433	1519
LO	118591	139302	160013	137883	158594	179305	176467	197178	217889	6164	8410	3670	9218
LL	154392	181355	208319	179508	206471	233435	229740	256703	283667	7314	10042	4584	9576
SS	40992	48151	55310	47661	54820	61979	60998	68157	75316	8367	12806	9307	5214
TOTAL INGRESOS PROPIEDAD (€/AÑO)													
	SIT-1	SIT-2	SIT-3	SIT-4	SIT-5	SIT-6	SIT-7	SIT-8	SIT-9	TOT. INGRES. PERS. (€/AÑO)			
AG	301962	344947	387933	342002	384987	427973	422082	465067	508053	146973			
GR	219870	245271	270671	243530	268931	294331	290850	316251	341651	199866			
AL	174399	195462	216525	194019	215082	236145	233258	254321	275384	132508			
SA	192763	220118	247473	218243	245598	272953	269203	296558	323913	139154			
MA	111534	124430	137325	123546	136442	149337	147570	160466	173361	160934			
LO	146053	166765	187476	165345	186057	206768	203929	224641	245352	118890			
LL	185908	212872	239835	211024	237988	264951	261256	288220	315183	126566			
SS	76686	83845	91004	83354	90513	97673	96691	103850	111009	244136			
TOTAL INGRESOS (€/AÑO)													
	SIT-1	SIT-2	SIT-3	SIT-4	SIT-5	SIT-6	SIT-7	SIT-8	SIT-9				
AG	448934	491920	534906	488974	531960	574946	569054	612040	655026				
GR	419736	445136	470537	443396	468796	494197	490716	516116	541517				
AL	306907	327970	349033	326526	347590	368653	365766	386829	407892				
SA	331918	359272	386627	357398	384752	412107	408358	435712	463067				
MA	272468	285363	298259	284480	297375	310271	308504	321399	334295				
LO	264944	285655	306366	284236	304947	325658	322820	343531	364242				
LL	312474	339438	366401	337590	364554	391517	387822	414786	441749				
SS	320822	327981	335140	327490	334649	341808	340827	347986	355145				

GASTOS:

NIVEL DE SERVICIO BÁSICO														
GASTOS PROPIEDAD CONCEPTOS (€/AÑO)														
	AGUA	ABAS.	SANE.	DEP.	R.RSU	T.RSU	LIMP.	ALUM.	JARD.	PAV.	T.PROP (€/AÑO)	T.PERS (€/AÑO)	T.AMO. (€/AÑO)	TOT.GASTOS (€/AÑO)
AG	8046	9353	8904	3420	7102	9963	248040	33799	241920	2672	573219	184721	104378	862318
GR	5542	12314	3888	4050	6790	8057	338760	20566	64160	2672	466800	213118	104378	784296
AL	8260	10152	9000	2497	4672	4468	136656	20383	51680	2672	250441	138567	104378	493386
SA	6002	8601	5808	2595	3504	2970	60408	26406	50720	2672	169687	159434	104378	433499
MA	3401	7191	12912	0	2970	4968	47664	20043	36160	2672	137981	176056	104378	418415
LO	2429	28294	14448	4964	3212	2572	107712	18350	38400	2672	223054	135284	104378	462716
LL	6453	7896	7560	2990	4088	1767	133992	20383	54080	2672	241882	178636	104378	524896
SS	3263	20586	22800	2316	4963	12406	175680	25454	176800	2672	446940	250859	104378	802177
NIVEL DE SERVICIO ELEVADO														
GASTOS PROPIEDAD CONCEPTOS (€/AÑO)														
	AGUA	ABAS.	SANE.	DEP.	R.RSU	T.RSU	LIMP.	ALUM.	JARD.	PAV.	T.PROP (€/AÑO)	T.PERS (€/AÑO)	T.AMO. (€/AÑO)	TOT.GASTOS (€/AÑO)
AG	8046	9353	17808	3420	7102	9963	248040	34272	241920	5345	585268	184721	116607	886596
GR	5542	12314	7776	4050	6790	8057	338760	20854	64160	5345	473648	213118	116607	803373
AL	8260	10152	18000	2497	4672	4468	136656	20668	51680	5345	262398	138567	116607	517572
SA	6002	8601	11616	2595	3504	2970	60408	26776	50720	5345	178537	159434	116607	454578
MA	3401	7191	25824	0	2970	4968	47664	20323	36160	5345	153846	176056	116607	446509
LO	2429	28294	28896	4964	3212	2572	107712	18606	38400	5345	240431	135284	116607	492322
LL	6453	7896	15120	2990	4088	1767	133992	17670	54080	5345	249401	178636	116607	544643
SS	3263	20586	45600	2316	4963	12406	175680	25810	176800	5345	472769	250859	116607	840235

Nº DE PROTOTIPO: P-58 AISLADOS

CARACTERISTICAS

Sup. viario (m2):	56000 Ptos. Luz N. Ele. (ud):	290 Sup. Comerc.2 (m2):	0 Valor resid.2 (€/m2s):	270
Long. Viario (m):	3600 Sup. Acerado (m2)	25224 Sup. Garajes2 (m2):	2000 Valor comerc2 (€/m2):	0
Nº de viviend. (ud):	160 Sup. Calzada (m2)	30776 Sup. Residenc.3 (m2):	54000 Valor garajes2 (€/m2):	0
Red abas. agua (m):	4700 Sup. Esp. Libres (m2)	16000 Sup. Comerc.3 (m2):	0 Valor resid.3 (€/m2s):	360
Red sanea. unit (m):	2400 Sup. Residenc.1 (m2):	30000 Sup. Garajes3 (m2):	2000 Valor comerc3 (€/m2):	0
Red Resi. Sepa. (m):	2400 Sup. Comerc.1 (m2):	0 Valor resid.1 (€/m2s):	180 Valor garajes3 (€/m2):	0
Red Pluv. Sepa. (m):	2400 Sup. Garajes1 (m2):	2000 Valor comerc1 (€/m2):	0 Arbolado alinea. (ud):	0
Pts. Luz N. Bás. (ud):	286 Sup. Residenc.2 (m2):	38000 Valor garajes1 (€/m2):	0 Superf. parcelas (m2):	86080

INGRESOS:

TOTAL ING. PROPIEDAD CONCEPTOS (€/AÑO)													
IBI													
	E1/V1	E1/V2	E1/V3	E2/V1	E2/V2	E2/V3	E3/V1	E3/V2	E3/V3	IVTM	AB/SA	RSU	VADO
	SIT-1	SIT-2	SIT-3	SIT-4	SIT-5	SIT-6	SIT-7	SIT-8	SIT-9				
AG	245379	287989	330598	285419	328029	370638	365499	408109	450718	19002	68122	14274	10262
GR	144997	170175	195354	168657	193835	219014	215977	241155	266334	18441	83693	14323	32400
AL	120236	141115	161993	139855	160734	181613	179095	199973	220852	17495	62342	10000	17752
SA	156150	183266	210381	181630	208746	235861	232590	259706	286821	14617	21638	19107	16906
MA	73614	86397	99180	85626	98409	111192	109650	122433	135216	14973	40512	16866	3038
LO	118228	138758	159288	137520	158050	178580	176104	196634	217164	12329	16819	7341	18437
LL	153920	180648	207375	179036	205764	232491	229268	255996	282723	14629	20083	9168	19152
SS	40867	47963	55060	47535	54632	61728	60872	67969	75065	16733	25613	18614	10427
TOTAL INGRESOS PROPIEDAD (€/AÑO)													
	SIT-1	SIT-2	SIT-3	SIT-4	SIT-5	SIT-6	SIT-7	SIT-8	SIT-9	TOT. INGRES. PERS. (€/AÑO)			
AG	357039	399649	442258	397079	439689	482298	477159	519769	562378	293946			
GR	293854	319032	344211	317514	342692	367871	364834	390012	415191	399732			
AL	227825	248704	269582	247445	268323	289202	286684	307563	328441	265016			
SA	228419	255534	282649	253899	281014	308129	304859	331974	359089	278309			
MA	149002	161785	174568	161014	173797	186580	185038	197821	210604	321868			
LO	173154	193684	214214	192446	212976	233506	231030	251560	272090	237780			
LL	216952	243680	270408	242068	268796	295524	292300	319028	345756	253132			
SS	112254	119351	126447	118923	126019	133116	132260	139356	146453	488272			
TOTAL INGRESOS (€/AÑO)													
	SIT-1	SIT-2	SIT-3	SIT-4	SIT-5	SIT-6	SIT-7	SIT-8	SIT-9				
AG	650985	693594	736204	691025	733634	776244	771105	813714	856324				
GR	693585	718764	743942	717245	742424	767602	764565	789744	814922				
AL	492841	513719	534598	512460	533339	554218	551699	572578	593457				
SA	506727	533843	560958	532207	559323	586438	583167	610283	637398				
MA	470870	483653	496436	482882	495665	508448	506906	519689	532472				
LO	410934	431464	451994	430226	450756	471286	468810	489340	509870				
LL	470084	496812	523540	495200	521928	548656	545432	572160	598888				
SS	600526	607622	614719	607194	614291	621387	620531	627628	634724				

GASTOS:

NIVEL DE SERVICIO BÁSICO														
GASTOS PROPIEDAD CONCEPTOS (€/AÑO)														
	AGUA	ABAS.	SANE.	DEP.	R.RSU	T.RSU	LIMP.	ALUM.	JARD.	PAV.	T.PROP (€/AÑO)	T.PERS (€/AÑO)	T.AMO. (€/AÑO)	TOT.GASTOS (€/AÑO)
AG	16092	9353	8904	6839	14203	19926	248040	33799	241920	2672	601749	369442	104378	1075570
GR	11084	12314	3888	8100	13581	16114	338760	20566	64160	2672	491240	426236	104378	1021854
AL	16520	10152	9000	4994	9344	8935	136656	20383	51680	2672	270337	277133	104378	651849
SA	12003	8601	5808	5191	7008	5940	60408	26406	50720	2672	184758	318868	104378	608004
MA	6802	7191	12912	0	5939	9937	47664	20043	36160	2672	149320	352111	104378	605810
LO	4859	28294	14448	9929	6424	5144	107712	18350	38400	2672	236232	270568	104378	611178
LL	12906	7896	7560	5981	8176	3533	133992	20383	54080	2672	257179	357271	104378	718829
SS	6526	20586	22800	4631	9926	24813	175680	25454	176800	2672	469888	501717	104378	1075984
NIVEL DE SERVICIO ELEVADO														
GASTOS PROPIEDAD CONCEPTOS (€/AÑO)														
	AGUA	ABAS.	SANE.	DEP.	R.RSU	T.RSU	LIMP.	ALUM.	JARD.	PAV.	T.PROP (€/AÑO)	T.PERS (€/AÑO)	T.AMO. (€/AÑO)	TOT.GASTOS (€/AÑO)
AG	16092	9353	17808	6839	14203	19926	248040	34272	241920	5345	613798	369442	116607	1099848
GR	11084	12314	7776	8100	13581	16114	338760	20854	64160	5345	498088	426236	116607	1040931
AL	16520	10152	18000	4994	9344	8935	136656	20668	51680	5345	282295	277133	116607	676035
SA	12003	8601	11616	5191	7008	5940	60408	26776	50720	5345	193608	318868	116607	629083
MA	6802	7191	25824	0	5939	9937	47664	20323	36160	5345	165185	352111	116607	633904
LO	4859	28294	28896	9929	6424	5144	107712	18606	38400	5345	253609	270568	116607	640784
LL	12906	7896	15120	5981	8176	3533	133992	17670	54080	5345	264698	357271	116607	738577
SS	6526	20586	45600	4631	9926	24813	175680	25810	176800	5345	495717	501717	116607	1114041

Nº DE PROTOTIPO: P-59 AISLADOS

CARACTERISTICAS

Sup. viario (m2):	56000 Ptos. Luz N. Ele. (ud):	290 Sup. Comerc.2 (m2):	0 Valor resid.2 (€/m2s):	270
Long. Viario (m):	3600 Sup. Acerado (m2)	25224 Sup. Garajes2 (m2):	2000 Valor comerc2 (€/m2):	0
Nº de viviend. (ud):	240 Sup. Calzada (m2)	30776 Sup. Residenc.3 (m2):	54000 Valor garajes2 (€/m2):	0
Red abas. agua (m):	4700 Sup. Esp. Libres (m2)	16000 Sup. Comerc.3 (m2):	0 Valor resid.3 (€/m2s):	360
Red sanea. unit (m):	2400 Sup. Residenc.1 (m2):	30000 Sup. Garajes3 (m2):	2000 Valor comerc3 (€/m2):	0
Red Resi. Sepa. (m):	2400 Sup. Comerc.1 (m2):	0 Valor resid.1 (€/m2s):	180 Valor garajes3 (€/m2):	0
Red Pluv. Sepa. (m):	2400 Sup. Garajes1 (m2):	2000 Valor comerc1 (€/m2):	0 Arbolado aline. (ud):	0
Pts. Luz N. Bás. (ud):	286 Sup. Residenc.2 (m2):	38000 Valor garajes1 (€/m2):	0 Superf. parcelas (m2):	85200

INGRESOS:

TOTAL ING. PROPIEDAD CONCEPTOS (€/AÑO)													
IBI													
	E1/V1	E1/V2	E1/V3	E2/V1	E2/V2	E2/V3	E3/V1	E3/V2	E3/V3	IVTM	AB/SA	RSU	VADO
	SIT-1	SIT-2	SIT-3	SIT-4	SIT-5	SIT-6	SIT-7	SIT-8	SIT-9				
AG	244508	286682	328856	284548	326722	368896	364628	406802	448976	28503	102182	21410	15394
GR	144482	169403	194324	168142	193063	217984	215462	240383	265304	27662	125539	21485	48600
AL	119809	140474	161139	139429	160094	180759	178668	199333	219998	26242	93514	15000	26628
SA	155596	182434	209272	181076	207914	234752	232036	258874	285712	21926	32458	28661	25358
MA	73352	86005	98657	85364	98017	110669	109388	122041	134693	22459	60768	25298	4558
LO	117808	138129	158449	137100	157421	177741	175684	196005	216325	18493	25229	11011	27655
LL	153373	179828	206282	178489	204944	231398	228721	255176	281630	21943	30125	13752	28728
SS	40722	47746	54769	47390	54414	61438	60727	67751	74775	25100	38419	27922	15641
TOTAL INGRESOS PROPIEDAD (€/AÑO)													
	SIT-1	SIT-2	SIT-3	SIT-4	SIT-5	SIT-6	SIT-7	SIT-8	SIT-9	TOT. INGRES. PERS. (€/AÑO)			
AG	411998	454172	496346	452038	494212	536386	532118	574292	616466	440919			
GR	367768	392689	417610	391428	416349	441270	438748	463669	488590	599597			
AL	281193	301858	322523	300812	321478	342143	340052	360717	381382	397523			
SA	263998	290836	317674	289478	316316	343154	340438	367276	394114	417463			
MA	186435	199088	211740	198447	211100	223752	222471	235124	247776	482802			
LO	200197	220517	240837	219489	239809	260129	258073	278393	298713	356670			
LL	247921	274376	300831	273037	299492	325947	323269	349724	376179	379698			
SS	147803	154827	161851	154471	161495	168519	167808	174832	181856	732407			
TOTAL INGRESOS (€/AÑO)													
	SIT-1	SIT-2	SIT-3	SIT-4	SIT-5	SIT-6	SIT-7	SIT-8	SIT-9				
AG	852916	895090	937264	892956	935130	977304	973036	1015210	1057384				
GR	967365	992286	1017207	991025	1015946	1040867	1038345	1063266	1088187				
AL	678716	699381	720047	698336	719001	739666	737575	758240	778905				
SA	681462	708300	735138	706942	733780	760618	757902	784740	811578				
MA	669237	681889	694541	681249	693901	706553	705273	717925	730577				
LO	556867	577187	597507	576159	596479	616799	614743	635063	655383				
LL	627619	654074	680529	652735	679190	705645	702967	729422	755877				
SS	880210	887234	894258	886879	893903	900927	900216	907240	914264				

GASTOS:

NIVEL DE SERVICIO BÁSICO														
GASTOS PROPIEDAD CONCEPTOS (€/AÑO)														
	AGUA	ABAS.	SANE.	DEP.	R.RSU	T.RSU	LIMP.	ALUM.	JARD.	PAV.	T.PROP (€/AÑO)	T.PERS (€/AÑO)	T.AMO. (€/AÑO)	TOT.GASTOS (€/AÑO)
AG	24138	9353	8904	10259	21305	29889	248040	33799	241920	2672	630279	554163	104378	1288821
GR	16626	12314	3888	12150	20371	24171	338760	20566	64160	2672	515679	639354	104378	1259411
AL	24780	10152	9000	7492	14016	13403	136656	20383	51680	2672	290234	415700	104378	810312
SA	18005	8601	5808	7786	10512	8910	60408	26406	50720	2672	199829	478302	104378	782509
MA	10203	7191	12912	0	8909	14905	47664	20043	36160	2672	160659	528167	104378	793205
LO	7288	28294	14448	14893	9636	7716	107712	18350	38400	2672	249409	405852	104378	759640
LL	19359	7896	7560	8971	12264	5300	133992	20383	54080	2672	272477	535907	104378	912762
SS	9789	20586	22800	6947	14890	37219	175680	25454	176800	2672	492836	752576	104378	1349791
NIVEL DE SERVICIO ELEVADO														
GASTOS PROPIEDAD CONCEPTOS (€/AÑO)														
	AGUA	ABAS.	SANE.	DEP.	R.RSU	T.RSU	LIMP.	ALUM.	JARD.	PAV.	T.PROP (€/AÑO)	T.PERS (€/AÑO)	T.AMO. (€/AÑO)	TOT.GASTOS (€/AÑO)
AG	24138	9353	17808	10259	21305	29889	248040	34272	241920	5345	642329	554163	116607	1313099
GR	16626	12314	7776	12150	20371	24171	338760	20854	64160	5345	522527	639354	116607	1278488
AL	24780	10152	18000	7492	14016	13403	136656	20668	51680	5345	302192	415700	116607	834499
SA	18005	8601	11616	7786	10512	8910	60408	26776	50720	5345	208678	478302	116607	803588
MA	10203	7191	25824	0	8909	14905	47664	20323	36160	5345	176524	528167	116607	821299
LO	7288	28294	28896	14893	9636	7716	107712	18606	38400	5345	266786	405852	116607	789246
LL	19359	7896	15120	8971	12264	5300	133992	17670	54080	5345	279996	535907	116607	932510
SS	9789	20586	45600	6947	14890	37219	175680	25810	176800	5345	518665	752576	116607	1387848

Nº DE PROTOTIPO: P-60 AISLADOS

CARACTERISTICAS

Sup. viario (m2):	56000 Ptos. Luz N. Ele. (ud):	290 Sup. Comerc.2 (m2):	0 Valor resid.2 (€/m2s):	270
Long. Viario (m):	3600 Sup. Acerado (m2)	25224 Sup. Garajes2 (m2):	2000 Valor comerc2 (€/m2):	0
Nº de viviend. (ud):	320 Sup. Calzada (m2)	30776 Sup. Residenc.3 (m2):	54000 Valor garajes2 (€/m2):	0
Red abas. agua (m):	4700 Sup. Esp. Libres (m2)	16000 Sup. Comerc.3 (m2):	0 Valor resid.3 (€/m2s):	360
Red sanea. unit (m):	2400 Sup. Residenc.1 (m2):	30000 Sup. Garajes3 (m2):	2000 Valor comerc3 (€/m2):	0
Red Resi. Sepa. (m):	2400 Sup. Comerc.1 (m2):	0 Valor resid.1 (€/m2s):	180 Valor garajes3 (€/m2):	0
Red Pluv. Sepa. (m):	2400 Sup. Garajes1 (m2):	2000 Valor comerc1 (€/m2):	0 Arbolado alinea. (ud):	0
Pts. Luz N. Bás. (ud):	286 Sup. Residenc.2 (m2):	38000 Valor garajes1 (€/m2):	0 Superf. parcelas (m2):	78800

INGRESOS:

TOTAL ING. PROPIEDAD CONCEPTOS (€/AÑO)													
IBI													
	E1/V1	E1/V2	E1/V3	E2/V1	E2/V2	E2/V3	E3/V1	E3/V2	E3/V3	IVTM	AB/SA	RSU	VADO
	SIT-1	SIT-2	SIT-3	SIT-4	SIT-5	SIT-6	SIT-7	SIT-8	SIT-9				
AG	238172	277178	316184	278212	317218	356224	358292	397298	436304	38005	136243	28547	20525
GR	140738	163787	186836	164398	187447	210496	211718	234767	257816	36882	167386	28646	64800
AL	116704	135817	154930	136324	155437	174550	175563	194676	213789	34990	124685	20000	35504
SA	151564	176386	201208	177044	201866	226688	228004	252826	277648	29234	43277	38214	33811
MA	71452	83153	94855	83464	95165	106867	107488	119189	130891	29945	81024	33731	6077
LO	114756	133549	152343	134048	152841	171635	172632	191425	210219	24657	33638	14682	36874
LL	149399	173866	198334	174515	198982	223450	224747	249214	273682	29258	40166	18336	38304
SS	39666	46163	52659	46335	52831	59327	59672	66168	72664	33466	51226	37229	20854
TOTAL INGRESOS PROPIEDAD (€/AÑO)													
	SIT-1	SIT-2	SIT-3	SIT-4	SIT-5	SIT-6	SIT-7	SIT-8	SIT-9	TOT. INGRES. PERS. (€/AÑO)			
AG	461492	500498	539504	501532	540538	579544	581612	620618	659624	587891			
GR	438452	461501	484550	462112	485161	508210	509432	532481	555530	799463			
AL	331883	350996	370109	351502	370615	389728	390741	409854	428967	530031			
SA	296101	320923	345745	321581	346403	371225	372541	397363	422185	556618			
MA	222229	233931	245633	234241	245943	257645	258265	269967	281669	643736			
LO	224607	243400	262194	243899	262692	281486	282483	301276	320070	475560			
LL	275463	299931	324398	300579	325047	349514	350811	375279	399746	506264			
SS	182441	188938	195434	189110	195606	202102	202447	208943	215439	976543			
TOTAL INGRESOS (€/AÑO)													
	SIT-1	SIT-2	SIT-3	SIT-4	SIT-5	SIT-6	SIT-7	SIT-8	SIT-9				
AG	1049383	1088389	1127395	1089423	1128429	1167435	1169503	1208509	1247515				
GR	1237915	1260964	1284013	1261575	1284624	1307673	1308895	1331944	1354993				
AL	861914	881027	900140	881533	900646	919759	920773	939886	958999				
SA	852718	877540	902362	878198	903020	927842	929158	953980	978802				
MA	865965	877666	889368	877977	889678	901380	902001	913702	925404				
LO	700167	718961	737755	719459	738253	757047	758043	776837	795631				
LL	781127	806195	830662	806843	831311	855778	857075	881543	906010				
SS	1158985	1165481	1171977	1165653	1172149	1178646	1178990	1185486	1191983				

GASTOS:

NIVEL DE SERVICIO BÁSICO											GASTOS PROPIEDAD CONCEPTOS (€/AÑO)				T.PROP	T.PERS	T.AMO.	TOT.GASTOS
	AGUA	ABAS.	SANE.	DEP.	R.RSU	T.RSU	LIMP.	ALUM.	JARD.	PAV.	(€/AÑO)	(€/AÑO)	(€/AÑO)	(€/AÑO)				
AG	32184	9353	8904	13678	28406	39851	248040	33799	241920	2672	658810	738884	104378	1502072				
GR	22169	12314	3888	16200	27162	32227	338760	20566	64160	2672	540119	852472	104378	1496969				
AL	33040	10152	9000	9989	18688	17870	136656	20383	51680	2672	310131	554266	104378	968776				
SA	24006	8601	5808	10381	14016	11880	60408	26406	50720	2672	214900	637736	104378	957014				
MA	13604	7191	12912	0	11878	19874	47664	20043	36160	2672	171999	704223	104378	980600				
LO	9717	28294	14448	19857	12848	10288	107712	18350	38400	2672	262587	541136	104378	908102				
LL	25812	7896	7560	11961	16352	7066	133992	20383	54080	2672	287775	714542	104378	1106696				
SS	13052	20586	22800	9262	19853	49625	175680	25454	176800	2672	515784	1003435	104378	1623597				
NIVEL DE SERVICIO ELEVADO											GASTOS PROPIEDAD CONCEPTOS (€/AÑO)				T.PROP	T.PERS	T.AMO.	TOT.GASTOS
	AGUA	ABAS.	SANE.	DEP.	R.RSU	T.RSU	LIMP.	ALUM.	JARD.	PAV.	(€/AÑO)	(€/AÑO)	(€/AÑO)	(€/AÑO)				
AG	32184	9353	17808	13678	28406	39851	248040	34272	241920	5345	670859	738884	116607	1526350				
GR	22169	12314	7776	16200	27162	32227	338760	20854	64160	5345	546967	852472	116607	1516046				
AL	33040	10152	18000	9989	18688	17870	136656	20668	51680	5345	322089	554266	116607	992962				
SA	24006	8601	11616	10381	14016	11880	60408	26776	50720	5345	223749	637736	116607	978093				
MA	13604	7191	25824	0	11878	19874	47664	20323	36160	5345	187863	704223	116607	1008693				
LO	9717	28294	28896	19857	12848	10288	107712	18606	38400	5345	279964	541136	116607	937708				
LL	25812	7896	15120	11961	16352	7066	133992	17670	54080	5345	295294	714542	116607	1126444				
SS	13052	20586	45600	9262	19853	49625	175680	25810	176800	5345	541613	1003435	116607	1661655				

Nº DE PROTOTIPO: P-61 AISLADOS

CARACTERISTICAS

Sup. viario (m2):	56000 Ptos. Luz N. Ele. (ud):	347 Sup. Comerc.2 (m2):	0 Valor resid.2 (€/m2s):	270
Long. Viario (m):	4000 Sup. Acerado (m2)	29438 Sup. Garajes2 (m2):	2000 Valor comerc2 (€/m2):	0
Nº de viviend. (ud):	80 Sup. Calzada (m2)	26562 Sup. Residenc.3 (m2):	54000 Valor garajes2 (€/m2):	0
Red abas. agua (m):	4700 Sup. Esp. Libres (m2)	16000 Sup. Comerc.3 (m2):	0 Valor resid.3 (€/m2s):	360
Red sanea. unit (m):	2400 Sup. Residenc.1 (m2):	30000 Sup. Garajes3 (m2):	2000 Valor comerc3 (€/m2):	0
Red Resi. Sepa. (m):	2400 Sup. Comerc.1 (m2):	0 Valor resid.1 (€/m2s):	180 Valor garajes3 (€/m2):	0
Red Pluv. Sepa. (m):	2400 Sup. Garajes1 (m2):	2000 Valor comerc1 (€/m2):	0 Arbolado alinea. (ud):	0
Pts. Luz N. Bás. (ud):	327 Sup. Residenc.2 (m2):	38000 Valor garajes1 (€/m2):	0 Superf. parcelas (m2):	86840

INGRESOS:

TOTAL ING. PROPIEDAD CONCEPTOS (€/AÑO)													
IBI													
	E1/V1	E1/V2	E1/V3	E2/V1	E2/V2	E2/V3	E3/V1	E3/V2	E3/V3	IVTM	AB/SA	RSU	VADO
	SIT-1	SIT-2	SIT-3	SIT-4	SIT-5	SIT-6	SIT-7	SIT-8	SIT-9				
AG	246132	289117	332103	286172	329157	372143	366252	409237	452223	9501	34061	7137	5131
GR	145441	170842	196243	169101	194502	219903	216421	241822	267223	9221	41846	7162	16200
AL	120604	141668	162731	140224	161287	182350	179463	200526	221589	8747	31171	5000	8876
SA	156629	183984	211338	182109	209464	236818	233069	260424	287778	7309	10819	9554	8453
MA	73839	86735	99631	85851	98747	111643	109875	122771	135667	7486	20256	8433	1519
LO	118591	139302	160013	137883	158594	179305	176467	197178	217889	6164	8410	3670	9218
LL	154392	181355	208319	179508	206471	233435	229740	256703	283667	7314	10042	4584	9576
SS	40992	48151	55310	47661	54820	61979	60998	68157	75316	8367	12806	9307	5214
TOTAL INGRESOS PROPIEDAD (€/AÑO)													
	SIT-1	SIT-2	SIT-3	SIT-4	SIT-5	SIT-6	SIT-7	SIT-8	SIT-9	TOT. INGRES. PERS. (€/AÑO)			
AG	301962	344947	387933	342002	384987	427973	422082	465067	508053	146973			
GR	219870	245271	270671	243530	268931	294331	290850	316251	341651	199866			
AL	174399	195462	216525	194019	215082	236145	233258	254321	275384	132508			
SA	192763	220118	247473	218243	245598	272953	269203	296558	323913	139154			
MA	111534	124430	137325	123546	136442	149337	147570	160466	173361	160934			
LO	146053	166765	187476	165345	186057	206768	203929	224641	245352	118890			
LL	185908	212872	239835	211024	237988	264951	261256	288220	315183	126566			
SS	76686	83845	91004	83354	90513	97673	96691	103850	111009	244136			
TOTAL INGRESOS (€/AÑO)													
	SIT-1	SIT-2	SIT-3	SIT-4	SIT-5	SIT-6	SIT-7	SIT-8	SIT-9				
AG	448934	491920	534906	488974	531960	574946	569054	612040	655026				
GR	419736	445136	470537	443396	468796	494197	490716	516116	541517				
AL	306907	327970	349033	326526	347590	368653	365766	386829	407892				
SA	331918	359272	386627	357398	384752	412107	408358	435712	463067				
MA	272468	285363	298259	284480	297375	310271	308504	321399	334295				
LO	264944	285655	306366	284236	304947	325658	322820	343531	364242				
LL	312474	339438	366401	337590	364554	391517	387822	414786	441749				
SS	320822	327981	335140	327490	334649	341808	340827	347986	355145				

GASTOS:

NIVEL DE SERVICIO BÁSICO														
GASTOS PROPIEDAD CONCEPTOS (€/AÑO)														
	AGUA	ABAS.	SANE.	DEP.	R.RSU	T.RSU	LIMP.	ALUM.	JARD.	PAV.	T.PROP (€/AÑO)	T.PERS (€/AÑO)	T.AMO. (€/AÑO)	TOT.GASTOS (€/AÑO)
AG	8046	9353	8904	3420	7102	9963	275600	38645	241920	3119	606071	184721	108830	899622
GR	5542	12314	3888	4050	6790	8057	376400	23515	64160	3119	507835	213118	108830	829783
AL	8260	10152	9000	2497	4672	4468	151840	23305	51680	3119	268993	138567	108830	516390
SA	6002	8601	5808	2595	3504	2970	67120	30192	50720	3119	180631	159434	108830	448895
MA	3401	7191	12912	0	2970	4968	52960	22916	36160	3119	146597	176056	108830	431483
LO	2429	28294	14448	4964	3212	2572	119680	20980	38400	3119	238099	135284	108830	482213
LL	6453	7896	7560	2990	4088	1767	148880	23305	54080	3119	260138	178636	108830	547604
SS	3263	20586	22800	2316	4963	12406	195200	29103	176800	3119	470556	250859	108830	830245
NIVEL DE SERVICIO ELEVADO														
GASTOS PROPIEDAD CONCEPTOS (€/AÑO)														
	AGUA	ABAS.	SANE.	DEP.	R.RSU	T.RSU	LIMP.	ALUM.	JARD.	PAV.	T.PROP (€/AÑO)	T.PERS (€/AÑO)	T.AMO. (€/AÑO)	TOT.GASTOS (€/AÑO)
AG	8046	9353	17808	3420	7102	9963	275600	41008	241920	6238	620458	184721	121399	926577
GR	5542	12314	7776	4050	6790	8057	376400	24953	64160	6238	516280	213118	121399	850797
AL	8260	10152	18000	2497	4672	4468	151840	24731	51680	6238	282537	138567	121399	542503
SA	6002	8601	11616	2595	3504	2970	67120	32039	50720	6238	191404	159434	121399	472237
MA	3401	7191	25824	0	2970	4968	52960	24318	36160	6238	164030	176056	121399	461484
LO	2429	28294	28896	4964	3212	2572	119680	22264	38400	6238	256949	135284	121399	513632
LL	6453	7896	15120	2990	4088	1767	148880	21143	54080	6238	268655	178636	121399	568689
SS	3263	20586	45600	2316	4963	12406	195200	30883	176800	6238	498255	250859	121399	870512

Nº DE PROTOTIPO: P-62 AISLADOS

CARACTERISTICAS

Sup. viario (m2):	56000 Ptos. Luz N. Ele. (ud):	347 Sup. Comerc.2 (m2):	0 Valor resid.2 (€/m2s):	270
Long. Viario (m):	4000 Sup. Acerado (m2)	29438 Sup. Garajes2 (m2):	2000 Valor comerc2 (€/m2):	0
Nº de viviend. (ud):	160 Sup. Calzada (m2)	26562 Sup. Residenc.3 (m2):	54000 Valor garajes2 (€/m2):	0
Red abas. agua (m):	4700 Sup. Esp. Libres (m2)	16000 Sup. Comerc.3 (m2):	0 Valor resid.3 (€/m2s):	360
Red sanea. unit (m):	2400 Sup. Residenc.1 (m2):	30000 Sup. Garajes3 (m2):	2000 Valor comerc3 (€/m2):	0
Red Resi. Sepa. (m):	2400 Sup. Comerc.1 (m2):	0 Valor resid.1 (€/m2s):	180 Valor garajes3 (€/m2):	0
Red Pluv. Sepa. (m):	2400 Sup. Garajes1 (m2):	2000 Valor comerc1 (€/m2):	0 Arbolado aline. (ud):	0
Pts. Luz N. Bás. (ud):	327 Sup. Residenc.2 (m2):	38000 Valor garajes1 (€/m2):	0 Superf. parcelas (m2):	86080

INGRESOS:

TOTAL ING. PROPIEDAD CONCEPTOS (€/AÑO)													
IBI													
	E1/V1	E1/V2	E1/V3	E2/V1	E2/V2	E2/V3	E3/V1	E3/V2	E3/V3	IVTM	AB/SA	RSU	VADO
	SIT-1	SIT-2	SIT-3	SIT-4	SIT-5	SIT-6	SIT-7	SIT-8	SIT-9				
AG	245379	287989	330598	285419	328029	370638	365499	408109	450718	19002	68122	14274	10262
GR	144997	170175	195354	168657	193835	219014	215977	241155	266334	18441	83693	14323	32400
AL	120236	141115	161993	139855	160734	181613	179095	199973	220852	17495	62342	10000	17752
SA	156150	183266	210381	181630	208746	235861	232590	259706	286821	14617	21638	19107	16906
MA	73614	86397	99180	85626	98409	111192	109650	122433	135216	14973	40512	16866	3038
LO	118228	138758	159288	137520	158050	178580	176104	196634	217164	12329	16819	7341	18437
LL	153920	180648	207375	179036	205764	232491	229268	255996	282723	14629	20083	9168	19152
SS	40867	47963	55060	47535	54632	61728	60872	67969	75065	16733	25613	18614	10427
TOTAL INGRESOS PROPIEDAD (€/AÑO)													
	SIT-1	SIT-2	SIT-3	SIT-4	SIT-5	SIT-6	SIT-7	SIT-8	SIT-9	TOT. INGRES. PERS. (€/AÑO)			
AG	357039	399649	442258	397079	439689	482298	477159	519769	562378	293946			
GR	293854	319032	344211	317514	342692	367871	364834	390012	415191	399732			
AL	227825	248704	269582	247445	268323	289202	286684	307563	328441	265016			
SA	228419	255534	282649	253899	281014	308129	304859	331974	359089	278309			
MA	149002	161785	174568	161014	173797	186580	185038	197821	210604	321868			
LO	173154	193684	214214	192446	212976	233506	231030	251560	272090	237780			
LL	216952	243680	270408	242068	268796	295524	292300	319028	345756	253132			
SS	112254	119351	126447	118923	126019	133116	132260	139356	146453	488272			
TOTAL INGRESOS (€/AÑO)													
	SIT-1	SIT-2	SIT-3	SIT-4	SIT-5	SIT-6	SIT-7	SIT-8	SIT-9				
AG	650985	693594	736204	691025	733634	776244	771105	813714	856324				
GR	693585	718764	743942	717245	742424	767602	764565	789744	814922				
AL	492841	513719	534598	512460	533339	554218	551699	572578	593457				
SA	506727	533843	560958	532207	559323	586438	583167	610283	637398				
MA	470870	483653	496436	482882	495665	508448	506906	519689	532472				
LO	410934	431464	451994	430226	450756	471286	468810	489340	509870				
LL	470084	496812	523540	495200	521928	548656	545432	572160	598888				
SS	600526	607622	614719	607194	614291	621387	620531	627628	634724				

GASTOS:

NIVEL DE SERVICIO BÁSICO														
GASTOS PROPIEDAD CONCEPTOS (€/AÑO)														
	AGUA	ABAS.	SANE.	DEP.	R.RSU	T.RSU	LIMP.	ALUM.	JARD.	PAV.	T.PROP (€/AÑO)	T.PERS (€/AÑO)	T.AMO. (€/AÑO)	TOT.GASTOS (€/AÑO)
AG	16092	9353	8904	6839	14203	19926	275600	38645	241920	3119	634601	369442	108830	1112873
GR	11084	12314	3888	8100	13581	16114	376400	23515	64160	3119	532274	426236	108830	1067341
AL	16520	10152	9000	4994	9344	8935	151840	23305	51680	3119	288890	277133	108830	674853
SA	12003	8601	5808	5191	7008	5940	67120	30192	50720	3119	195702	318868	108830	623400
MA	6802	7191	12912	0	5939	9937	52960	22916	36160	3119	157936	352111	108830	618878
LO	4859	28294	14448	9929	6424	5144	119680	20980	38400	3119	251277	270568	108830	630675
LL	12906	7896	7560	5981	8176	3533	148880	23305	54080	3119	275436	357271	108830	741537
SS	6526	20586	22800	4631	9926	24813	195200	29103	176800	3119	493504	501717	108830	1104051
NIVEL DE SERVICIO ELEVADO														
GASTOS PROPIEDAD CONCEPTOS (€/AÑO)														
	AGUA	ABAS.	SANE.	DEP.	R.RSU	T.RSU	LIMP.	ALUM.	JARD.	PAV.	T.PROP (€/AÑO)	T.PERS (€/AÑO)	T.AMO. (€/AÑO)	TOT.GASTOS (€/AÑO)
AG	16092	9353	17808	6839	14203	19926	275600	41008	241920	6238	648988	369442	121399	1139828
GR	11084	12314	7776	8100	13581	16114	376400	24953	64160	6238	540720	426236	121399	1088354
AL	16520	10152	18000	4994	9344	8935	151840	24731	51680	6238	302434	277133	121399	700966
SA	12003	8601	11616	5191	7008	5940	67120	32039	50720	6238	206475	318868	121399	646742
MA	6802	7191	25824	0	5939	9937	52960	24318	36160	6238	175369	352111	121399	648879
LO	4859	28294	28896	9929	6424	5144	119680	22264	38400	6238	270127	270568	121399	662094
LL	12906	7896	15120	5981	8176	3533	148880	21143	54080	6238	283952	357271	121399	762622
SS	6526	20586	45600	4631	9926	24813	195200	30883	176800	6238	521203	501717	121399	1144319

Nº DE PROTOTIPO: P-63 AISLADOS

CARACTERISTICAS

Sup. viario (m2):	56000 Ptos. Luz N. Ele. (ud):	347 Sup. Comerc.2 (m2):	0 Valor resid.2 (€/m2s):	270
Long. Viario (m):	4000 Sup. Acerado (m2)	29438 Sup. Garajes2 (m2):	2000 Valor comerc2 (€/m2):	0
Nº de viviend. (ud):	240 Sup. Calzada (m2)	26562 Sup. Residenc.3 (m2):	54000 Valor garajes2 (€/m2):	0
Red abas. agua (m):	4700 Sup. Esp. Libres (m2)	16000 Sup. Comerc.3 (m2):	0 Valor resid.3 (€/m2s):	360
Red sanea. unit (m):	2400 Sup. Residenc.1 (m2):	30000 Sup. Garajes3 (m2):	2000 Valor comerc3 (€/m2):	0
Red Resi. Sepa. (m):	2400 Sup. Comerc.1 (m2):	0 Valor resid.1 (€/m2s):	180 Valor garajes3 (€/m2):	0
Red Pluv. Sepa. (m):	2400 Sup. Garajes1 (m2):	2000 Valor comerc1 (€/m2):	0 Arbolado alinea. (ud):	0
Pts. Luz N. Bás. (ud):	327 Sup. Residenc.2 (m2):	38000 Valor garajes1 (€/m2):	0 Superf. parcelas (m2):	85200

INGRESOS:

TOTAL ING. PROPIEDAD CONCEPTOS (€/AÑO)													
IBI													
	E1/V1	E1/V2	E1/V3	E2/V1	E2/V2	E2/V3	E3/V1	E3/V2	E3/V3	IVTM	AB/SA	RSU	VADO
	SIT-1	SIT-2	SIT-3	SIT-4	SIT-5	SIT-6	SIT-7	SIT-8	SIT-9				
AG	244508	286682	328856	284548	326722	368896	364628	406802	448976	28503	102182	21410	15394
GR	144482	169403	194324	168142	193063	217984	215462	240383	265304	27662	125539	21485	48600
AL	119809	140474	161139	139429	160094	180759	178668	199333	219998	26242	93514	15000	26628
SA	155596	182434	209272	181076	207914	234752	232036	258874	285712	21926	32458	28661	25358
MA	73352	86005	98657	85364	98017	110669	109388	122041	134693	22459	60768	25298	4558
LO	117808	138129	158449	137100	157421	177741	175684	196005	216325	18493	25229	11011	27655
LL	153373	179828	206282	178489	204944	231398	228721	255176	281630	21943	30125	13752	28728
SS	40722	47746	54769	47390	54414	61438	60727	67751	74775	25100	38419	27922	15641
TOTAL INGRESOS PROPIEDAD (€/AÑO)													
	SIT-1	SIT-2	SIT-3	SIT-4	SIT-5	SIT-6	SIT-7	SIT-8	SIT-9	TOT. INGRES. PERS. (€/AÑO)			
AG	411998	454172	496346	452038	494212	536386	532118	574292	616466	440919			
GR	367768	392689	417610	391428	416349	441270	438748	463669	488590	599597			
AL	281193	301858	322523	300812	321478	342143	340052	360717	381382	397523			
SA	263998	290836	317674	289478	316316	343154	340438	367276	394114	417463			
MA	186435	199088	211740	198447	211100	223752	222471	235124	247776	482802			
LO	200197	220517	240837	219489	239809	260129	258073	278393	298713	356670			
LL	247921	274376	300831	273037	299492	325947	323269	349724	376179	379698			
SS	147803	154827	161851	154471	161495	168519	167808	174832	181856	732407			
TOTAL INGRESOS (€/AÑO)													
	SIT-1	SIT-2	SIT-3	SIT-4	SIT-5	SIT-6	SIT-7	SIT-8	SIT-9				
AG	852916	895090	937264	892956	935130	977304	973036	1015210	1057384				
GR	967365	992286	1017207	991025	1015946	1040867	1038345	1063266	1088187				
AL	678716	699381	720047	698336	719001	739666	737575	758240	778905				
SA	681462	708300	735138	706942	733780	760618	757902	784740	811578				
MA	669237	681889	694541	681249	693901	706553	705273	717925	730577				
LO	556867	577187	597507	576159	596479	616799	614743	635063	655383				
LL	627619	654074	680529	652735	679190	705645	702967	729422	755877				
SS	880210	887234	894258	886879	893903	900927	900216	907240	914264				

GASTOS:

NIVEL DE SERVICIO BÁSICO														
GASTOS PROPIEDAD CONCEPTOS (€/AÑO)														
	AGUA	ABAS.	SANE.	DEP.	R.RSU	T.RSU	LIMP.	ALUM.	JARD.	PAV.	T.PROP (€/AÑO)	T.PERS (€/AÑO)	T.AMO. (€/AÑO)	TOT.GASTOS (€/AÑO)
AG	24138	9353	8904	10259	21305	29889	275600	38645	241920	3119	663131	554163	108830	1326124
GR	16626	12314	3888	12150	20371	24171	376400	23515	64160	3119	556714	639354	108830	1304898
AL	24780	10152	9000	7492	14016	13403	151840	23305	51680	3119	308787	415700	108830	833317
SA	18005	8601	5808	7786	10512	8910	67120	30192	50720	3119	210773	478302	108830	797905
MA	10203	7191	12912	0	8909	14905	52960	22916	36160	3119	169275	528167	108830	806273
LO	7288	28294	14448	14893	9636	7716	119680	20980	38400	3119	264454	405852	108830	779137
LL	19359	7896	7560	8971	12264	5300	148880	23305	54080	3119	290734	535907	108830	935471
SS	9789	20586	22800	6947	14890	37219	195200	29103	176800	3119	516452	752576	108830	1377858
NIVEL DE SERVICIO ELEVADO														
GASTOS PROPIEDAD CONCEPTOS (€/AÑO)														
	AGUA	ABAS.	SANE.	DEP.	R.RSU	T.RSU	LIMP.	ALUM.	JARD.	PAV.	T.PROP (€/AÑO)	T.PERS (€/AÑO)	T.AMO. (€/AÑO)	TOT.GASTOS (€/AÑO)
AG	24138	9353	17808	10259	21305	29889	275600	41008	241920	6238	677518	554163	121399	1353079
GR	16626	12314	7776	12150	20371	24171	376400	24953	64160	6238	565159	639354	121399	1325912
AL	24780	10152	18000	7492	14016	13403	151840	24731	51680	6238	322331	415700	121399	859430
SA	18005	8601	11616	7786	10512	8910	67120	32039	50720	6238	221546	478302	121399	821247
MA	10203	7191	25824	0	8909	14905	52960	24318	36160	6238	186708	528167	121399	836274
LO	7288	28294	28896	14893	9636	7716	119680	22264	38400	6238	283304	405852	121399	810555
LL	19359	7896	15120	8971	12264	5300	148880	21143	54080	6238	299250	535907	121399	956556
SS	9789	20586	45600	6947	14890	37219	195200	30883	176800	6238	544151	752576	121399	1418125

Nº DE PROTOTIPO: P-64 AISLADOS

CARACTERISTICAS

Sup. viario (m2):	56000 Ptos. Luz N. Ele. (ud):	347 Sup. Comerc.2 (m2):	0 Valor resid.2 (€/m2s):	270
Long. Viario (m):	4000 Sup. Acerado (m2)	29438 Sup. Garajes2 (m2):	2000 Valor comerc2 (€/m2):	0
Nº de viviend. (ud):	320 Sup. Calzada (m2)	26562 Sup. Residenc.3 (m2):	54000 Valor garajes2 (€/m2):	0
Red abas. agua (m):	4700 Sup. Esp. Libres (m2)	16000 Sup. Comerc.3 (m2):	0 Valor resid.3 (€/m2s):	360
Red sanea. unit (m):	2400 Sup. Residenc.1 (m2):	30000 Sup. Garajes3 (m2):	2000 Valor comerc3 (€/m2):	0
Red Resi. Sepa. (m):	2400 Sup. Comerc.1 (m2):	0 Valor resid.1 (€/m2s):	180 Valor garajes3 (€/m2):	0
Red Pluv. Sepa. (m):	2400 Sup. Garajes1 (m2):	2000 Valor comerc1 (€/m2):	0 Arbolado aline. (ud):	0
Pts. Luz N. Bás. (ud):	327 Sup. Residenc.2 (m2):	38000 Valor garajes1 (€/m2):	0 Superf. parcelas (m2):	78800

INGRESOS:

TOTAL ING. PROPIEDAD CONCEPTOS (€/AÑO)													
IBI													
	E1/V1	E1/V2	E1/V3	E2/V1	E2/V2	E2/V3	E3/V1	E3/V2	E3/V3	IVTM	AB/SA	RSU	VADO
	SIT-1	SIT-2	SIT-3	SIT-4	SIT-5	SIT-6	SIT-7	SIT-8	SIT-9				
AG	238172	277178	316184	278212	317218	356224	358292	397298	436304	38005	136243	28547	20525
GR	140738	163787	186836	164398	187447	210496	211718	234767	257816	36882	167386	28646	64800
AL	116704	135817	154930	136324	155437	174550	175563	194676	213789	34990	124685	20000	35504
SA	151564	176386	201208	177044	201866	226688	228004	252826	277648	29234	43277	38214	33811
MA	71452	83153	94855	83464	95165	106867	107488	119189	130891	29945	81024	33731	6077
LO	114756	133549	152343	134048	152841	171635	172632	191425	210219	24657	33638	14682	36874
LL	149399	173866	198334	174515	198982	223450	224747	249214	273682	29258	40166	18336	38304
SS	39666	46163	52659	46335	52831	59327	59672	66168	72664	33466	51226	37229	20854
TOTAL INGRESOS PROPIEDAD (€/AÑO)													
	SIT-1	SIT-2	SIT-3	SIT-4	SIT-5	SIT-6	SIT-7	SIT-8	SIT-9	TOT. INGRES. PERS. (€/AÑO)			
AG	461492	500498	539504	501532	540538	579544	581612	620618	659624	587891			
GR	438452	461501	484550	462112	485161	508210	509432	532481	555530	799463			
AL	331883	350996	370109	351502	370615	389728	390741	409854	428967	530031			
SA	296101	320923	345745	321581	346403	371225	372541	397363	422185	556618			
MA	222229	233931	245633	234241	245943	257645	258265	269967	281669	643736			
LO	224607	243400	262194	243899	262692	281486	282483	301276	320070	475560			
LL	275463	299931	324398	300579	325047	349514	350811	375279	399746	506264			
SS	182441	188938	195434	189110	195606	202102	202447	208943	215439	976543			
TOTAL INGRESOS (€/AÑO)													
	SIT-1	SIT-2	SIT-3	SIT-4	SIT-5	SIT-6	SIT-7	SIT-8	SIT-9				
AG	1049383	1088389	1127395	1089423	1128429	1167435	1169503	1208509	1247515				
GR	1237915	1260964	1284013	1261575	1284624	1307673	1308895	1331944	1354993				
AL	861914	881027	900140	881533	900646	919759	920773	939886	958999				
SA	852718	877540	902362	878198	903020	927842	929158	953980	978802				
MA	865965	877666	889368	877977	889678	901380	902001	913702	925404				
LO	700167	718961	737755	719459	738253	757047	758043	776837	795631				
LL	781127	806195	830662	806843	831311	855778	857075	881543	906010				
SS	1158985	1165481	1171977	1165653	1172149	1178646	1178990	1185486	1191983				

GASTOS:

NIVEL DE SERVICIO BÁSICO											GASTOS PROPIEDAD CONCEPTOS (€/AÑO)				T.PROP	T.PERS	T.AMO.	TOT.GASTOS
	AGUA	ABAS.	SANE.	DEP.	R.RSU	T.RSU	LIMP.	ALUM.	JARD.	PAV.	(€/AÑO)	(€/AÑO)	(€/AÑO)	(€/AÑO)				
AG	32184	9353	8904	13678	28406	39851	275600	38645	241920	3119	691661	738884	108830	1539376				
GR	22169	12314	3888	16200	27162	32227	376400	23515	64160	3119	581153	852472	108830	1542455				
AL	33040	10152	9000	9989	18688	17870	151840	23305	51680	3119	328684	554266	108830	991780				
SA	24006	8601	5808	10381	14016	11880	67120	30192	50720	3119	225844	637736	108830	972410				
MA	13604	7191	12912	0	11878	19874	52960	22916	36160	3119	180614	704223	108830	993667				
LO	9717	28294	14448	19857	12848	10288	119680	20980	38400	3119	277632	541136	108830	927598				
LL	25812	7896	7560	11961	16352	7066	148880	23305	54080	3119	306032	714542	108830	1129404				
SS	13052	20586	22800	9262	19853	49625	195200	29103	176800	3119	539400	1003435	108830	1651665				
NIVEL DE SERVICIO ELEVADO											GASTOS PROPIEDAD CONCEPTOS (€/AÑO)				T.PROP	T.PERS	T.AMO.	TOT.GASTOS
	AGUA	ABAS.	SANE.	DEP.	R.RSU	T.RSU	LIMP.	ALUM.	JARD.	PAV.	(€/AÑO)	(€/AÑO)	(€/AÑO)	(€/AÑO)				
AG	32184	9353	17808	13678	28406	39851	275600	41008	241920	6238	706048	738884	121399	1566331				
GR	22169	12314	7776	16200	27162	32227	376400	24953	64160	6238	589599	852472	121399	1563469				
AL	33040	10152	18000	9989	18688	17870	151840	24731	51680	6238	342228	554266	121399	1017893				
SA	24006	8601	11616	10381	14016	11880	67120	32039	50720	6238	236617	637736	121399	995752				
MA	13604	7191	25824	0	11878	19874	52960	24318	36160	6238	198047	704223	121399	1023668				
LO	9717	28294	28896	19857	12848	10288	119680	22264	38400	6238	296482	541136	121399	959017				
LL	25812	7896	15120	11961	16352	7066	148880	21143	54080	6238	314548	714542	121399	1150489				
SS	13052	20586	45600	9262	19853	49625	195200	30883	176800	6238	567099	1003435	121399	1691932				

Nº DE PROTOTIPO: P-1 ADOSADOS

CARACTERISTICAS

Sup. viario (m2):	32000 Ptos. Luz N. Ele. (ud):	165 Sup. Comerc.2 (m2):	0 Valor resid.2 (€/m2t):	1875
Long. Viario (m):	2800 Sup. Acerado (m2)	15923 Sup. Garajes2 (m2):	6000 Valor comerc2 (€/m2):	0
Nº de viviend. (ud):	240 Sup. Calzada (m2)	16077 Sup. Residenc.3 (m2):	80000 Valor garajes2 (€/m2):	1125
Red abas. agua (m):	3842 Sup. Esp. Libres (m2)	16000 Sup. Comerc.3 (m2):	0 Valor resid.3 (€/m2t):	2500
Red sanea. unit (m):	2530 Sup. Residenc.1 (m2):	56000 Sup. Garajes3 (m2):	6000 Valor comerc3 (€/m2):	0
Red Resi. Sepa. (m):	2000 Sup. Comerc.1 (m2):	0 Valor resid.1 (€/m2t):	1250 Valor garajes3 (€/m2):	1500
Red Pluv. Sepa. (m):	2530 Sup. Garajes1 (m2):	6000 Valor comerc1 (€/m2):	0 Arbolado aline. (ud):	0
Pts. Luz N. Bás. (ud):	154 Sup. Residenc.2 (m2):	64000 Valor garajes1 (€/m2):	750 Superf. parcelas (m2):	109120

INGRESOS:

TOTAL ING. PROPIEDAD CONCEPTOS (€/AÑO)													
IBI													
	E1/V1	E1/V2	E1/V3	E2/V1	E2/V2	E2/V3	E3/V1	E3/V2	E3/V3	IVTM	AB/SA	RSU	VADO
	SIT-1	SIT-2	SIT-3	SIT-4	SIT-5	SIT-6	SIT-7	SIT-8	SIT-9				
AG	409750	614625	819500	464750	697125	929500	574750	862125	1149500	28503	102182	21410	15394
GR	242125	363188	484250	274625	411938	549250	339625	509438	679250	27662	125539	21485	48600
AL	200778	301166	401555	227728	341591	455455	281628	422441	563255	26242	93514	15000	26628
SA	260750	391125	521500	295750	443625	591500	365750	548625	731500	21926	32458	28661	25358
MA	122925	184388	245850	139425	209138	278850	172425	258638	344850	22459	60768	25298	4558
LO	197425	296138	394850	223925	335888	447850	276925	415388	553850	18493	25229	11011	27655
LL	257025	385538	514050	291525	437288	583050	360525	540788	721050	21943	30125	13752	28728
SS	68242	102363	136484	77402	116103	154804	95722	137407	191444	25100	38419	27922	15641
TOTAL INGRESOS PROPIEDAD (€/AÑO)													
	SIT-1	SIT-2	SIT-3	SIT-4	SIT-5	SIT-6	SIT-7	SIT-8	SIT-9	TOT. INGRES. PERS. (€/AÑO)			
AG	577240	782115	986990	632240	864615	1096990	742240	1029615	1316990	440919			
GR	465411	586473	707536	497911	635223	772536	562911	732723	902536	599597			
AL	362161	462550	562939	389111	502975	616839	443011	583825	724639	397523			
SA	369152	499527	629902	404152	552027	699902	474152	657027	839902	417463			
MA	236008	297471	358933	252508	322221	391933	285508	371721	457933	482802			
LO	279813	378526	477238	306313	418276	530238	359313	497776	636238	356670			
LL	351573	480086	608598	386073	531836	677598	455073	635336	815598	379698			
SS	175323	209444	243565	184483	223184	261885	202803	244488	298525	732407			
TOTAL INGRESOS (€/AÑO)													
	SIT-1	SIT-2	SIT-3	SIT-4	SIT-5	SIT-6	SIT-7	SIT-8	SIT-9				
AG	1018158	1223033	1427908	1073158	1305533	1537908	1183158	1470533	1757908				
GR	1065008	1186071	1307133	1097508	1234821	1372133	1162508	1332321	1502133				
AL	759685	860073	960462	786635	900498	1014362	840535	981348	1122162				
SA	786616	916991	1047366	821616	969491	1117366	891616	1074491	1257366				
MA	718810	780272	841735	735310	805022	874735	768310	854522	940735				
LO	636484	735196	833909	662984	774946	886909	715984	854446	992909				
LL	731271	859784	988296	765771	911534	1057296	834771	1015034	1195296				
SS	907731	941852	975973	916891	955592	994293	935211	976895	1030933				

GASTOS:

NIVEL DE SERVICIO BÁSICO											GASTOS PROPIEDAD CONCEPTOS (€/AÑO)				T.PROP	T.PERS	T.AMO.	TOT.GASTOS
	AGUA	ABAS.	SANE.	DEP.	R.RSU	T.RSU	LIMP.	ALUM.	JARD.	PAV.	(€/AÑO)	(€/AÑO)	(€/AÑO)	(€/AÑO)	(€/AÑO)	(€/AÑO)		
AG	24138	7646	9386	10259	21305	29889	192920	18200	241920	3390	559053	554163	73007	1186223				
GR	16626	10066	4099	12150	20371	24171	263480	11074	64160	3390	429588	639354	73007	1141949				
AL	24780	8299	9488	7492	14016	13403	106288	10976	51680	3390	249811	415700	73007	738518				
SA	18005	7031	6123	7786	10512	8910	46984	14219	50720	3390	173679	478302	73007	724989				
MA	10203	5878	13611	0	8909	14905	37072	10792	36160	3390	140922	528167	73007	742096				
LO	7288	23129	15231	14893	9636	7716	83776	9881	38400	3390	213339	405852	73007	692199				
LL	19359	6455	7970	8971	12264	5300	104216	10976	54080	3390	232980	535907	73007	841894				
SS	9789	16828	24035	6947	14890	37219	136640	13706	176800	3390	440243	752576	73007	1265826				
NIVEL DE SERVICIO ELEVADO											GASTOS PROPIEDAD CONCEPTOS (€/AÑO)				T.PROP	T.PERS	T.AMO.	TOT.GASTOS
	AGUA	ABAS.	SANE.	DEP.	R.RSU	T.RSU	LIMP.	ALUM.	JARD.	PAV.	(€/AÑO)	(€/AÑO)	(€/AÑO)	(€/AÑO)	(€/AÑO)			
AG	24138	7646	16806	10259	21305	29889	192920	19500	241920	6781	571163	554163	83361	1208687				
GR	16626	10066	7339	12150	20371	24171	263480	11865	64160	6781	437009	639354	83361	1159724				
AL	24780	8299	16988	7492	14016	13403	106288	11760	51680	6781	261485	415700	83361	760546				
SA	18005	7031	10963	7786	10512	8910	46984	15234	50720	6781	182925	478302	83361	744588				
MA	10203	5878	24371	0	8909	14905	37072	11563	36160	6781	155843	528167	83361	767371				
LO	7288	23129	27271	14893	9636	7716	83776	10586	38400	6781	229476	405852	83361	718689				
LL	19359	6455	14270	8971	12264	5300	104216	10053	54080	6781	241748	535907	83361	861016				
SS	9789	16828	43035	6947	14890	37219	136640	14685	176800	6781	463613	752576	83361	1299549				

Nº DE PROTOTIPO: P-2 ADOSADOS

CARACTERISTICAS

Sup. viario (m2):	32000 Ptos. Luz N. Ele. (ud):	165 Sup. Comerc.2 (m2):	0 Valor resid.2 (€/m2t):	1875
Long. Viario (m):	2800 Sup. Acerado (m2)	15923 Sup. Garajes2 (m2):	8000 Valor comerc2 (€/m2):	0
Nº de viviend. (ud):	320 Sup. Calzada (m2)	16077 Sup. Residenc.3 (m2):	80000 Valor garajes2 (€/m2):	1125
Red abas. agua (m):	3842 Sup. Esp. Libres (m2)	16000 Sup. Comerc.3 (m2):	0 Valor resid.3 (€/m2t):	2500
Red sanea. unit (m):	2530 Sup. Residenc.1 (m2):	56000 Sup. Garajes3 (m2):	8000 Valor comerc3 (€/m2):	0
Red Resi. Sepa. (m):	2000 Sup. Comerc.1 (m2):	0 Valor resid.1 (€/m2t):	1250 Valor garajes3 (€/m2):	1500
Red Pluv. Sepa. (m):	2530 Sup. Garajes1 (m2):	8000 Valor comerc1 (€/m2):	0 Arbolado alinea. (ud):	0
Pts. Luz N. Bás. (ud):	154 Sup. Residenc.2 (m2):	64000 Valor garajes1 (€/m2):	750 Superf. parcelas (m2):	102800

INGRESOS:

TOTAL ING. PROPIEDAD CONCEPTOS (€/AÑO)													
IBI													
	E1/V1	E1/V2	E1/V3	E2/V1	E2/V2	E2/V3	E3/V1	E3/V2	E3/V3	IVTM	AB/SA	RSU	VADO
	SIT-1	SIT-2	SIT-3	SIT-4	SIT-5	SIT-6	SIT-7	SIT-8	SIT-9				
AG	418000	627000	836000	473000	709500	946000	583000	874500	1166000	38005	136243	28547	20525
GR	247000	370500	494000	279500	419250	559000	344500	516750	689000	36882	167386	28646	64800
AL	204820	307230	409640	231770	347655	463540	285670	428505	571340	34990	124685	20000	35504
SA	266000	399000	532000	301000	451500	602000	371000	556500	742000	29234	43277	38214	33811
MA	125400	188100	250800	141900	212850	283800	174900	262350	349800	29945	81024	33731	6077
LO	201400	302100	402800	227900	341850	455800	280900	421350	561800	24657	33638	14682	36874
LL	262200	393300	524400	296700	445050	593400	365700	548550	731400	29258	40166	18336	38304
SS	69616	104424	139232	78776	118164	157552	97096	137408	194192	33466	51226	37229	20854
TOTAL INGRESOS PROPIEDAD (€/AÑO)													
	SIT-1	SIT-2	SIT-3	SIT-4	SIT-5	SIT-6	SIT-7	SIT-8	SIT-9	TOT. INGRES. PERS. (€/AÑO)			
AG	641320	850320	1059320	696320	932820	1169320	806320	1097820	1389320	587891			
GR	544714	668214	791714	577214	716964	856714	642214	814464	986714	799463			
AL	419998	522408	624818	446948	562833	678718	500848	643683	786518	530031			
SA	410537	543537	676537	445537	596037	746537	515537	701037	886537	556618			
MA	276177	338877	401577	292677	363627	434577	325677	413127	500577	643736			
LO	311251	411951	512651	337751	451701	565651	390751	531201	671651	475560			
LL	388264	519364	650464	422764	571114	719464	491764	674614	857464	506264			
SS	212391	247199	282007	221551	260939	300327	239871	280183	336967	976543			
TOTAL INGRESOS (€/AÑO)													
	SIT-1	SIT-2	SIT-3	SIT-4	SIT-5	SIT-6	SIT-7	SIT-8	SIT-9				
AG	1229211	1438211	1647211	1284211	1520711	1757211	1394211	1685711	1977211				
GR	1344177	1467677	1591177	1376677	1516427	1656177	1441677	1613927	1786177				
AL	950030	1052440	1154850	976980	1092865	1208750	1030880	1173715	1316550				
SA	967154	1100154	1233154	1002154	1152654	1303154	1072154	1257654	1443154				
MA	919913	982613	1045313	936413	1007363	1078313	969413	1056863	1144313				
LO	786811	887511	988211	813311	927261	1041211	866311	1006761	1147211				
LL	894528	1025628	1156728	929028	1077378	1225728	998028	1180878	1363728				
SS	1188934	1223742	1258550	1198094	1237482	1276870	1216414	1256727	1313510				

GASTOS:

NIVEL DE SERVICIO BÁSICO														
GASTOS PROPIEDAD CONCEPTOS (€/AÑO)														
	AGUA	ABAS.	SANE.	DEP.	R.RSU	T.RSU	LIMP.	ALUM.	JARD.	PAV.	T.PROP (€/AÑO)	T.PERS (€/AÑO)	T.AMO. (€/AÑO)	TOT.GASTOS (€/AÑO)
AG	32184	7646	9386	13678	28406	39851	192920	18200	241920	3390	587583	738884	73007	1399474
GR	22169	10066	4099	16200	27162	32227	263480	11074	64160	3390	454027	852472	73007	1379506
AL	33040	8299	9488	9989	18688	17870	106288	10976	51680	3390	269708	554266	73007	896981
SA	24006	7031	6123	10381	14016	11880	46984	14219	50720	3390	188750	637736	73007	899494
MA	13604	5878	13611	0	11878	19874	37072	10792	36160	3390	152261	704223	73007	929491
LO	9717	23129	15231	19857	12848	10288	83776	9881	38400	3390	226517	541136	73007	840661
LL	25812	6455	7970	11961	16352	7066	104216	10976	54080	3390	248278	714542	73007	1035827
SS	13052	16828	24035	9262	19853	49625	136640	13706	176800	3390	463191	1003435	73007	1539633
NIVEL DE SERVICIO ELEVADO														
GASTOS PROPIEDAD CONCEPTOS (€/AÑO)														
	AGUA	ABAS.	SANE.	DEP.	R.RSU	T.RSU	LIMP.	ALUM.	JARD.	PAV.	T.PROP (€/AÑO)	T.PERS (€/AÑO)	T.AMO. (€/AÑO)	TOT.GASTOS (€/AÑO)
AG	32184	7646	16806	13678	28406	39851	192920	19500	241920	6781	599693	738884	83361	1421938
GR	22169	10066	7339	16200	27162	32227	263480	11865	64160	6781	461448	852472	83361	1397281
AL	33040	8299	16988	9989	18688	17870	106288	11760	51680	6781	281382	554266	83361	919009
SA	24006	7031	10963	10381	14016	11880	46984	15234	50720	6781	197996	637736	83361	919093
MA	13604	5878	24371	0	11878	19874	37072	11563	36160	6781	167182	704223	83361	954765
LO	9717	23129	27271	19857	12848	10288	83776	10586	38400	6781	242653	541136	83361	867150
LL	25812	6455	14270	11961	16352	7066	104216	10053	54080	6781	257046	714542	83361	1054949
SS	13052	16828	43035	9262	19853	49625	136640	14685	176800	6781	486561	1003435	83361	1573356

Nº DE PROTOTIPO: P-3 ADOSADOS

CARACTERISTICAS

Sup. viario (m2):	32000 Ptos. Luz N. Ele. (ud):	165 Sup. Comerc.2 (m2):	0 Valor resid.2 (€/m2t):	1875
Long. Viario (m):	2800 Sup. Acerado (m2)	15923 Sup. Garajes2 (m2):	12000 Valor comerc2 (€/m2):	0
Nº de viviend. (ud):	480 Sup. Calzada (m2)	16077 Sup. Residenc.3 (m2):	80000 Valor garajes2 (€/m2):	1125
Red abas. agua (m):	3842 Sup. Esp. Libres (m2)	16000 Sup. Comerc.3 (m2):	0 Valor resid.3 (€/m2t):	2500
Red sanea. unit (m):	2270 Sup. Residenc.1 (m2):	56000 Sup. Garajes3 (m2):	12000 Valor comerc3 (€/m2):	0
Red Resi. Sepa. (m):	2000 Sup. Comerc.1 (m2):	0 Valor resid.1 (€/m2t):	1250 Valor garajes3 (€/m2):	1500
Red Pluv. Sepa. (m):	2270 Sup. Garajes1 (m2):	12000 Valor comerc1 (€/m2):	0 Arbolado alinea. (ud):	0
Pts. Luz N. Bás. (ud):	154 Sup. Residenc.2 (m2):	64000 Valor garajes1 (€/m2):	750 Superf. parcelas (m2):	101200

INGRESOS:

TOTAL ING. PROPIEDAD CONCEPTOS (€/AÑO)													
IBI													
	E1/V1	E1/V2	E1/V3	E2/V1	E2/V2	E2/V3	E3/V1	E3/V2	E3/V3	IVTM	AB/SA	RSU	VADO
	SIT-1	SIT-2	SIT-3	SIT-4	SIT-5	SIT-6	SIT-7	SIT-8	SIT-9				
AG	434500	651750	869000	489500	734250	979000	599500	899250	1199000	57007	204365	42821	30787
GR	256750	385125	513500	289250	433875	578500	354250	531375	708500	55323	251078	42970	97200
AL	212905	319358	425810	239855	359783	479710	293755	440633	587510	52484	187027	30000	53256
SA	276500	414750	553000	311500	467250	623000	381500	572250	763000	43851	64915	57322	50717
MA	130350	195525	260700	146850	220275	293700	179850	269775	359700	44918	121536	50597	9115
LO	209350	314025	418700	235850	353775	471700	288850	433275	577700	36986	50458	22022	55310
LL	272550	408825	545100	307050	460575	614100	376050	564075	752100	43887	60250	27504	57456
SS	72364	108546	144728	81524	122286	163048	99844	137412	199688	50199	76838	55843	31282
TOTAL INGRESOS PROPIEDAD (€/AÑO)													
	SIT-1	SIT-2	SIT-3	SIT-4	SIT-5	SIT-6	SIT-7	SIT-8	SIT-9	TOT. INGRES. PERS. (€/AÑO)			
AG	769480	986730	1203980	824480	1069230	1313980	934480	1234230	1533980	881837			
GR	703321	831696	960071	735821	880446	1025071	800821	977946	1155071	1199195			
AL	535673	642125	748578	562623	682550	802478	616523	763400	910278	795047			
SA	493305	631555	769805	528305	684055	839805	598305	789055	979805	834926			
MA	356516	421691	486866	373016	446441	519866	406016	495941	585866	965603			
LO	374126	478801	583476	400626	518551	636476	453626	598051	742476	713341			
LL	461647	597922	734197	496147	649672	803197	565147	753172	941197	759396			
SS	286526	322708	358890	295686	336448	377210	314006	351574	413850	1464815			
TOTAL INGRESOS (€/AÑO)													
	SIT-1	SIT-2	SIT-3	SIT-4	SIT-5	SIT-6	SIT-7	SIT-8	SIT-9				
AG	1651317	1868567	2085817	1706317	1951067	2195817	1816317	2116067	2415817				
GR	1902516	2030891	2159266	1935016	2079641	2224266	2000016	2177141	2354266				
AL	1330719	1437172	1543624	1357669	1477597	1597524	1411569	1558447	1705324				
SA	1328231	1466481	1604731	1363231	1518981	1674731	1433231	1623981	1814731				
MA	1322119	1387294	1452469	1338619	1412044	1485469	1371619	1461544	1551469				
LO	1087467	1192142	1296817	1113967	1231892	1349817	1166967	1311392	1455817				
LL	1221043	1357318	1493593	1255543	1409068	1562593	1324543	1512568	1700593				
SS	1751341	1787523	1823705	1760501	1801263	1842025	1778821	1816389	1878665				

GASTOS:

NIVEL DE SERVICIO BÁSICO											GASTOS PROPIEDAD CONCEPTOS (€/AÑO)				T.PROP	T.PERS	T.AMO.	TOT.GASTOS
	AGUA	ABAS.	SANE.	DEP.	R.RSU	T.RSU	LIMP.	ALUM.	JARD.	PAV.	(€/AÑO)	(€/AÑO)	(€/AÑO)	(€/AÑO)	(€/AÑO)	(€/AÑO)		
AG	48277	7646	8422	20518	42610	59777	192920	18200	241920	3390	643678	1108326	71692	1823696				
GR	33253	10066	3677	24300	40742	48341	263480	11074	64160	3390	502485	1278708	71692	1852884				
AL	49560	8299	8513	14983	28032	26806	106288	10976	51680	3390	308527	831400	71692	1211618				
SA	36010	7031	5493	15572	21024	17820	46984	14219	50720	3390	218263	956604	71692	1246559				
MA	20406	5878	12213	0	17818	29811	37072	10792	36160	3390	173540	1056334	71692	1301566				
LO	14576	23129	13665	29786	19272	15432	83776	9881	38400	3390	251307	811705	71692	1134703				
LL	38717	6455	7151	17942	24528	10600	104216	10976	54080	3390	278054	1071814	71692	1421560				
SS	19577	16828	21565	13894	29779	74438	136640	13706	176800	3390	506617	1505152	71692	2083461				
NIVEL DE SERVICIO ELEVADO											GASTOS PROPIEDAD CONCEPTOS (€/AÑO)				T.PROP	T.PERS	T.AMO.	TOT.GASTOS
	AGUA	ABAS.	SANE.	DEP.	R.RSU	T.RSU	LIMP.	ALUM.	JARD.	PAV.	(€/AÑO)	(€/AÑO)	(€/AÑO)	(€/AÑO)	(€/AÑO)			
AG	48277	7646	15842	20518	42610	59777	192920	19500	241920	6781	655789	1108326	82045	1846160				
GR	33253	10066	6917	24300	40742	48341	263480	11865	64160	6781	509906	1278708	82045	1870659				
AL	49560	8299	16013	14983	28032	26806	106288	11760	51680	6781	320201	831400	82045	1233646				
SA	36010	7031	10333	15572	21024	17820	46984	15234	50720	6781	227509	956604	82045	1266158				
MA	20406	5878	22973	0	17818	29811	37072	11563	36160	6781	188461	1056334	82045	1326840				
LO	14576	23129	25705	29786	19272	15432	83776	10586	38400	6781	267443	811705	82045	1161193				
LL	38717	6455	13451	17942	24528	10600	104216	10053	54080	6781	286823	1071814	82045	1440681				
SS	19577	16828	40565	13894	29779	74438	136640	14685	176800	6781	529987	1505152	82045	2117184				

Nº DE PROTOTIPO: P-4 ADOSADOS

CARACTERISTICAS

Sup. viario (m2):	32000 Ptos. Luz N. Ele. (ud):	165 Sup. Comerc.2 (m2):	0 Valor resid.2 (€/m2t):	1875
Long. Viario (m):	2800 Sup. Acerado (m2)	15923 Sup. Garajes2 (m2):	16000 Valor comerc2 (€/m2):	0
Nº de viviend. (ud):	640 Sup. Calzada (m2)	16077 Sup. Residenc.3 (m2):	80000 Valor garajes2 (€/m2):	1125
Red abas. agua (m):	3842 Sup. Esp. Libres (m2)	16000 Sup. Comerc.3 (m2):	0 Valor resid.3 (€/m2):	2500
Red sanea. unit (m):	2290 Sup. Residenc.1 (m2):	56000 Sup. Garajes3 (m2):	16000 Valor comerc3 (€/m2):	0
Red Resi. Sepa. (m):	2000 Sup. Comerc.1 (m2):	0 Valor resid.1 (€/m2t):	1250 Valor garajes3 (€/m2):	1500
Red Pluv. Sepa. (m):	2290 Sup. Garajes1 (m2):	16000 Valor comerc1 (€/m2):	0 Arbolado alinea. (ud):	0
Pts. Luz N. Bás. (ud):	154 Sup. Residenc.2 (m2):	64000 Valor garajes1 (€/m2):	750 Superf. parcelas (m2):	96640

INGRESOS:

TOTAL ING. PROPIEDAD CONCEPTOS (€/AÑO)													
IBI													
	E1/V1	E1/V2	E1/V3	E2/V1	E2/V2	E2/V3	E3/V1	E3/V2	E3/V3	IVTM	AB/SA	RSU	VADO
	SIT-1	SIT-2	SIT-3	SIT-4	SIT-5	SIT-6	SIT-7	SIT-8	SIT-9				
AG	451000	676500	902000	506000	759000	1012000	616000	924000	1232000	76009	272486	57094	41050
GR	266500	399750	533000	299000	448500	598000	364000	546000	728000	73764	334771	57293	129600
AL	220990	331485	441980	247940	371910	495880	301840	452760	603680	69979	249370	40000	71008
SA	287000	430500	574000	322000	483000	644000	392000	588000	784000	58468	86554	76429	67622
MA	135300	202950	270600	151800	227700	303600	184800	277200	369600	59891	162048	67462	12154
LO	217300	325950	434600	243800	365700	487600	296800	445200	593600	49315	67277	29363	73747
LL	282900	424350	565800	317400	476100	634800	386400	579600	772800	58516	80333	36672	76608
SS	75112	112668	150224	84272	126408	168544	102592	137416	205184	66932	102451	74458	41709
TOTAL INGRESOS PROPIEDAD (€/AÑO)													
	SIT-1	SIT-2	SIT-3	SIT-4	SIT-5	SIT-6	SIT-7	SIT-8	SIT-9	TOT. INGRES. PERS. (€/AÑO)			
AG	897639	1123139	1348639	952639	1205639	1458639	1062639	1370639	1678639	1175783			
GR	861928	995178	1128428	894428	1043928	1193428	959428	1141428	1323428	1598927			
AL	651347	761842	872337	678297	802267	926237	732197	883117	1034037	1060062			
SA	576073	719573	863073	611073	772073	933073	681073	877073	1073073	1113235			
MA	436855	504505	572155	453355	529255	605155	486355	578755	671155	1287471			
LO	437002	545652	654302	463502	585402	707302	516502	664902	813302	951121			
LL	535029	676479	817929	569529	728229	886929	638529	831729	1024929	1012528			
SS	360662	398218	435774	369822	411958	454094	388142	422966	490734	1953086			
TOTAL INGRESOS (€/AÑO)													
	SIT-1	SIT-2	SIT-3	SIT-4	SIT-5	SIT-6	SIT-7	SIT-8	SIT-9				
AG	2073422	2298922	2524422	2128422	2381422	2634422	2238422	2546422	2854422				
GR	2460855	2594105	2727355	2493355	2642855	2792355	2558355	2740355	2922355				
AL	1711409	1821904	1932399	1738359	1862329	1986299	1792259	1943179	2094099				
SA	1689308	1832808	1976308	1724308	1885308	2046308	1794308	1990308	2186308				
MA	1724326	1791976	1859626	1740826	1816726	1892626	1773826	1866226	1958626				
LO	1388123	1496773	1605423	1414623	1536523	1658423	1467623	1616023	1764423				
LL	1547557	1689007	1830457	1582057	1740757	1899457	1651057	1844257	2037457				
SS	2313748	2351304	2388860	2322908	2365044	2407180	2341228	2376052	2443820				

GASTOS:

NIVEL DE SERVICIO BÁSICO											GASTOS PROPIEDAD CONCEPTOS (€/AÑO)				T.PROP	T.PERS	T.AMO.	TOT.GASTOS
	AGUA	ABAS.	SANE.	DEP.	R.RSU	T.RSU	LIMP.	ALUM.	JARD.	PAV.	(€/AÑO)	(€/AÑO)	(€/AÑO)	(€/AÑO)	(€/AÑO)	(€/AÑO)		
AG	64369	7646	8496	27357	56813	79703	192920	18200	241920	3390	700813	1477768	71793	2250374				
GR	44337	10066	3710	32400	54323	64455	263480	11074	64160	3390	551396	1704944	71793	2328133				
AL	66081	8299	8588	19978	37376	35741	106288	10976	51680	3390	348395	1108533	71793	1528721				
SA	48013	7031	5542	20762	28032	23760	46984	14219	50720	3390	248453	1275472	71793	1595718				
MA	27208	5878	12320	0	23757	39747	37072	10792	36160	3390	196326	1408446	71793	1676564				
LO	19435	23129	13786	39714	25696	20576	83776	9881	38400	3390	277783	1082273	71793	1431849				
LL	51623	6455	7214	23923	32704	14133	104216	10976	54080	3390	308713	1429085	71793	1809591				
SS	26103	16828	21755	18525	39706	99250	136640	13706	176800	3390	552703	2006869	71793	2631365				
NIVEL DE SERVICIO ELEVADO											GASTOS PROPIEDAD CONCEPTOS (€/AÑO)				T.PROP	T.PERS	T.AMO.	TOT.GASTOS
	AGUA	ABAS.	SANE.	DEP.	R.RSU	T.RSU	LIMP.	ALUM.	JARD.	PAV.	(€/AÑO)	(€/AÑO)	(€/AÑO)	(€/AÑO)	(€/AÑO)			
AG	64369	7646	15916	27357	56813	79703	192920	19500	241920	6781	712923	1477768	82146	2272837				
GR	44337	10066	6950	32400	54323	64455	263480	11865	64160	6781	558818	1704944	82146	2345907				
AL	66081	8299	16088	19978	37376	35741	106288	11760	51680	6781	360070	1108533	82146	1550749				
SA	48013	7031	10382	20762	28032	23760	46984	15234	50720	6781	257699	1275472	82146	1615318				
MA	27208	5878	23080	0	23757	39747	37072	11563	36160	6781	211247	1408446	82146	1701839				
LO	19435	23129	25826	39714	25696	20576	83776	10586	38400	6781	293919	1082273	82146	1458338				
LL	51623	6455	13514	23923	32704	14133	104216	10053	54080	6781	317481	1429085	82146	1828713				
SS	26103	16828	40755	18525	39706	99250	136640	14685	176800	6781	576072	2006869	82146	2665088				

Nº DE PROTOTIPO: P-5 ADOSADOS

CARACTERISTICAS

Sup. viario (m2):	32000 Ptos. Luz N. Ele. (ud):	165 Sup. Comerc.2 (m2):	0 Valor resid.2 (€/m2t):	1875
Long. Viario (m):	3200 Sup. Acerado (m2)	15867 Sup. Garajes2 (m2):	6000 Valor comerc2 (€/m2):	0
Nº de viviend. (ud):	240 Sup. Calzada (m2)	16133 Sup. Residenc.3 (m2):	80000 Valor garajes2 (€/m2):	1125
Red abas. agua (m):	4670 Sup. Esp. Libres (m2)	16000 Sup. Comerc.3 (m2):	0 Valor resid.3 (€/m2t):	2500
Red sanea. unit (m):	2400 Sup. Residenc.1 (m2):	56000 Sup. Garajes3 (m2):	6000 Valor comerc3 (€/m2):	0
Red Resi. Sepa. (m):	2400 Sup. Comerc.1 (m2):	0 Valor resid.1 (€/m2t):	1250 Valor garajes3 (€/m2):	1500
Red Pluv. Sepa. (m):	2400 Sup. Garajes1 (m2):	6000 Valor comerc1 (€/m2):	0 Arbolado alinea. (ud):	160
Pts. Luz N. Bás. (ud):	152 Sup. Residenc.2 (m2):	64000 Valor garajes1 (€/m2):	750 Superf. parcelas (m2):	109120

INGRESOS:

TOTAL ING. PROPIEDAD CONCEPTOS (€/AÑO)													
IBI													
	E1/V1	E1/V2	E1/V3	E2/V1	E2/V2	E2/V3	E3/V1	E3/V2	E3/V3	IVTM	AB/SA	RSU	VADO
	SIT-1	SIT-2	SIT-3	SIT-4	SIT-5	SIT-6	SIT-7	SIT-8	SIT-9				
AG	409750	614625	819500	464750	697125	929500	574750	862125	1149500	28503	102182	21410	15394
GR	242125	363188	484250	274625	411938	549250	339625	509438	679250	27662	125539	21485	48600
AL	200778	301166	401555	227728	341591	455455	281628	422441	563255	26242	93514	15000	26628
SA	260750	391125	521500	295750	443625	591500	365750	548625	731500	21926	32458	28661	25358
MA	122925	184388	245850	139425	209138	278850	172425	258638	344850	22459	60768	25298	4558
LO	197425	296138	394850	223925	335888	447850	276925	415388	553850	18493	25229	11011	27655
LL	257025	385538	514050	291525	437288	583050	360525	540788	721050	21943	30125	13752	28728
SS	68242	102363	136484	77402	116103	154804	95722	137407	191444	25100	38419	27922	15641
TOTAL INGRESOS PROPIEDAD (€/AÑO)													
	SIT-1	SIT-2	SIT-3	SIT-4	SIT-5	SIT-6	SIT-7	SIT-8	SIT-9	TOT. INGRES. PERS. (€/AÑO)			
AG	577240	782115	986990	632240	864615	1096990	742240	1029615	1316990	440919			
GR	465411	586473	707536	497911	635223	772536	562911	732723	902536	599597			
AL	362161	462550	562939	389111	502975	616839	443011	583825	724639	397523			
SA	369152	499527	629902	404152	552027	699902	474152	657027	839902	417463			
MA	236008	297471	358933	252508	322221	391933	285508	371721	457933	482802			
LO	279813	378526	477238	306313	418276	530238	359313	497776	636238	356670			
LL	351573	480086	608598	386073	531836	677598	455073	635336	815598	379698			
SS	175323	209444	243565	184483	223184	261885	202803	244488	298525	732407			
TOTAL INGRESOS (€/AÑO)													
	SIT-1	SIT-2	SIT-3	SIT-4	SIT-5	SIT-6	SIT-7	SIT-8	SIT-9				
AG	1018158	1223033	1427908	1073158	1305533	1537908	1183158	1470533	1757908				
GR	1065008	1186071	1307133	1097508	1234821	1372133	1162508	1332321	1502133				
AL	759685	860073	960462	786635	900498	1014362	840535	981348	1122162				
SA	786616	916991	1047366	821616	969491	1117366	891616	1074491	1257366				
MA	718810	780272	841735	735310	805022	874735	768310	854522	940735				
LO	636484	735196	833909	662984	774946	886909	715984	854446	992909				
LL	731271	859784	988296	765771	911534	1057296	834771	1015034	1195296				
SS	907731	941852	975973	916891	955592	994293	935211	976895	1030933				

GASTOS:

NIVEL DE SERVICIO BÁSICO											GASTOS PROPIEDAD CONCEPTOS (€/AÑO)				T.PROP	T.PERS	T.AMO.	TOT.GASTOS
	AGUA	ABAS.	SANE.	DEP.	R.RSU	T.RSU	LIMP.	ALUM.	JARD.	PAV.	(€/AÑO)	(€/AÑO)	(€/AÑO)	(€/AÑO)	(€/AÑO)	(€/AÑO)		
AG	24138	9293	8904	10259	21305	29889	220480	17963	241920	3390	587542	554163	76855	1218559				
GR	16626	12235	3888	12150	20371	24171	301120	10930	64160	3390	469043	639354	76855	1185251				
AL	24780	10087	9000	7492	14016	13403	121472	10833	55946	3390	270419	415700	76855	762974				
SA	18005	8546	5808	7786	10512	8910	53696	14034	57723	3390	188411	478302	76855	743568				
MA	10203	7145	12912	0	8909	14905	42368	10652	39842	3390	150326	528167	76855	755348				
LO	7288	28113	14448	14893	9636	7716	95744	9752	41162	3390	232143	405852	76855	714850				
LL	19359	7846	7560	8971	12264	5300	119104	10833	57725	3390	252351	535907	76855	865113				
SS	9789	20455	22800	6947	14890	37219	156160	13528	181600	3390	466777	752576	76855	1296208				
NIVEL DE SERVICIO ELEVADO											GASTOS PROPIEDAD CONCEPTOS (€/AÑO)				T.PROP	T.PERS	T.AMO.	TOT.GASTOS
	AGUA	ABAS.	SANE.	DEP.	R.RSU	T.RSU	LIMP.	ALUM.	JARD.	PAV.	(€/AÑO)	(€/AÑO)	(€/AÑO)	(€/AÑO)	(€/AÑO)			
AG	24138	9293	17808	10259	21305	29889	220480	19500	241920	6781	601372	554163	89275	1244810				
GR	16626	12235	7776	12150	20371	24171	301120	11865	64160	6781	477256	639354	89275	1205884				
AL	24780	10087	18000	7492	14016	13403	121472	11760	55946	6781	283736	415700	89275	788710				
SA	18005	8546	11616	7786	10512	8910	53696	15234	57723	6781	198809	478302	89275	766386				
MA	10203	7145	25824	0	8909	14905	42368	11563	39842	6781	167540	528167	89275	784982				
LO	7288	28113	28896	14893	9636	7716	95744	10586	41162	6781	250815	405852	89275	745942				
LL	19359	7846	15120	8971	12264	5300	119104	10053	57725	6781	262522	535907	89275	887704				
SS	9789	20455	45600	6947	14890	37219	156160	14685	181600	6781	494124	752576	89275	1335975				

Nº DE PROTOTIPO: P-6 ADOSADOS

CARACTERISTICAS

Sup. viario (m2):	32000 Ptos. Luz N. Ele. (ud):	165 Sup. Comerc.2 (m2):	0 Valor resid.2 (€/m2t):	1875
Long. Viario (m):	3200 Sup. Acerado (m2)	15867 Sup. Garajes2 (m2):	8000 Valor comerc2 (€/m2):	0
Nº de viviend. (ud):	320 Sup. Calzada (m2)	16133 Sup. Residenc.3 (m2):	80000 Valor garajes2 (€/m2):	1125
Red abas. agua (m):	4670 Sup. Esp. Libres (m2)	16000 Sup. Comerc.3 (m2):	0 Valor resid.3 (€/m2t):	2500
Red sanea. unit (m):	2400 Sup. Residenc.1 (m2):	56000 Sup. Garajes3 (m2):	8000 Valor comerc3 (€/m2):	0
Red Resi. Sepa. (m):	2400 Sup. Comerc.1 (m2):	0 Valor resid.1 (€/m2t):	1250 Valor garajes3 (€/m2):	1500
Red Pluv. Sepa. (m):	2400 Sup. Garajes1 (m2):	8000 Valor comerc1 (€/m2):	0 Arbolado alinea. (ud):	160
Pts. Luz N. Bás. (ud):	152 Sup. Residenc.2 (m2):	64000 Valor garajes1 (€/m2):	750 Superf. parcelas (m2):	102800

INGRESOS:

TOTAL ING. PROPIEDAD CONCEPTOS (€/AÑO)													
IBI													
	E1/V1	E1/V2	E1/V3	E2/V1	E2/V2	E2/V3	E3/V1	E3/V2	E3/V3	IVTM	AB/SA	RSU	VADO
	SIT-1	SIT-2	SIT-3	SIT-4	SIT-5	SIT-6	SIT-7	SIT-8	SIT-9				
AG	418000	627000	836000	473000	709500	946000	583000	874500	1166000	38005	136243	28547	20525
GR	247000	370500	494000	279500	419250	559000	344500	516750	689000	36882	167386	28646	64800
AL	204820	307230	409640	231770	347655	463540	285670	428505	571340	34990	124685	20000	35504
SA	266000	399000	532000	301000	451500	602000	371000	556500	742000	29234	43277	38214	33811
MA	125400	188100	250800	141900	212850	283800	174900	262350	349800	29945	81024	33731	6077
LO	201400	302100	402800	227900	341850	455800	280900	421350	561800	24657	33638	14682	36874
LL	262200	393300	524400	296700	445050	593400	365700	548550	731400	29258	40166	18336	38304
SS	69616	104424	139232	78776	118164	157552	97096	137408	194192	33466	51226	37229	20854
TOTAL INGRESOS PROPIEDAD (€/AÑO)													
	SIT-1	SIT-2	SIT-3	SIT-4	SIT-5	SIT-6	SIT-7	SIT-8	SIT-9	TOT. INGRES. PERS. (€/AÑO)			
AG	641320	850320	1059320	696320	932820	1169320	806320	1097820	1389320	587891			
GR	544714	668214	791714	577214	716964	856714	642214	814464	986714	799463			
AL	419998	522408	624818	446948	562833	678718	500848	643683	786518	530031			
SA	410537	543537	676537	445537	596037	746537	515537	701037	886537	556618			
MA	276177	338877	401577	292677	363627	434577	325677	413127	500577	643736			
LO	311251	411951	512651	337751	451701	565651	390751	531201	671651	475560			
LL	388264	519364	650464	422764	571114	719464	491764	674614	857464	506264			
SS	212391	247199	282007	221551	260939	300327	239871	280183	336967	976543			
TOTAL INGRESOS (€/AÑO)													
	SIT-1	SIT-2	SIT-3	SIT-4	SIT-5	SIT-6	SIT-7	SIT-8	SIT-9				
AG	1229211	1438211	1647211	1284211	1520711	1757211	1394211	1685711	1977211				
GR	1344177	1467677	1591177	1376677	1516427	1656177	1441677	1613927	1786177				
AL	950030	1052440	1154850	976980	1092865	1208750	1030880	1173715	1316550				
SA	967154	1100154	1233154	1002154	1152654	1303154	1072154	1257654	1443154				
MA	919913	982613	1045313	936413	1007363	1078313	969413	1056863	1144313				
LO	786811	887511	988211	813311	927261	1041211	866311	1006761	1147211				
LL	894528	1025628	1156728	929028	1077378	1225728	998028	1180878	1363728				
SS	1188934	1223742	1258550	1198094	1237482	1276870	1216414	1256727	1313510				

GASTOS:

NIVEL DE SERVICIO BÁSICO											GASTOS PROPIEDAD CONCEPTOS (€/AÑO)				T.PROP	T.PERS	T.AMO.	TOT.GASTOS
	AGUA	ABAS.	SANE.	DEP.	R.RSU	T.RSU	LIMP.	ALUM.	JARD.	PAV.	(€/AÑO)	(€/AÑO)	(€/AÑO)	(€/AÑO)				
AG	32184	9293	8904	13678	28406	39851	220480	17963	241920	3390	616072	738884	76855	1431810				
GR	22169	12235	3888	16200	27162	32227	301120	10930	64160	3390	493482	852472	76855	1422809				
AL	33040	10087	9000	9989	18688	17870	121472	10833	55946	3390	290316	554266	76855	921437				
SA	24006	8546	5808	10381	14016	11880	53696	14034	57723	3390	203482	637736	76855	918072				
MA	13604	7145	12912	0	11878	19874	42368	10652	39842	3390	161665	704223	76855	942743				
LO	9717	28113	14448	19857	12848	10288	95744	9752	41162	3390	245320	541136	76855	863312				
LL	25812	7846	7560	11961	16352	7066	119104	10833	57725	3390	267649	714542	76855	1059047				
SS	13052	20455	22800	9262	19853	49625	156160	13528	181600	3390	489725	1003435	76855	1570014				
NIVEL DE SERVICIO ELEVADO											GASTOS PROPIEDAD CONCEPTOS (€/AÑO)				T.PROP	T.PERS	T.AMO.	TOT.GASTOS
	AGUA	ABAS.	SANE.	DEP.	R.RSU	T.RSU	LIMP.	ALUM.	JARD.	PAV.	(€/AÑO)	(€/AÑO)	(€/AÑO)	(€/AÑO)				
AG	32184	9293	17808	13678	28406	39851	220480	19500	241920	6781	629902	738884	89275	1458061				
GR	22169	12235	7776	16200	27162	32227	301120	11865	64160	6781	501695	852472	89275	1443442				
AL	33040	10087	18000	9989	18688	17870	121472	11760	55946	6781	303633	554266	89275	947174				
SA	24006	8546	11616	10381	14016	11880	53696	15234	57723	6781	213880	637736	89275	940891				
MA	13604	7145	25824	0	11878	19874	42368	11563	39842	6781	178879	704223	89275	972376				
LO	9717	28113	28896	19857	12848	10288	95744	10586	41162	6781	263993	541136	89275	894404				
LL	25812	7846	15120	11961	16352	7066	119104	10053	57725	6781	277820	714542	89275	1081637				
SS	13052	20455	45600	9262	19853	49625	156160	14685	181600	6781	517072	1003435	89275	1609782				

Nº DE PROTOTIPO: P-7 ADOSADOS

CARACTERISTICAS

Sup. viario (m2):	32000 Ptos. Luz N. Ele. (ud):	165 Sup. Comerc.2 (m2):	0 Valor resid.2 (€/m2t):	1875
Long. Viario (m):	3200 Sup. Acerado (m2)	15867 Sup. Garajes2 (m2):	12000 Valor comerc2 (€/m2):	0
Nº de viviend. (ud):	480 Sup. Calzada (m2)	16133 Sup. Residenc.3 (m2):	80000 Valor garajes2 (€/m2):	1125
Red abas. agua (m):	4670 Sup. Esp. Libres (m2)	16000 Sup. Comerc.3 (m2):	0 Valor resid.3 (€/m2t):	2500
Red sanea. unit (m):	2400 Sup. Residenc.1 (m2):	56000 Sup. Garajes3 (m2):	12000 Valor comerc3 (€/m2):	0
Red Resi. Sepa. (m):	2400 Sup. Comerc.1 (m2):	0 Valor resid.1 (€/m2t):	1250 Valor garajes3 (€/m2):	1500
Red Pluv. Sepa. (m):	2400 Sup. Garajes1 (m2):	12000 Valor comerc1 (€/m2):	0 Arbolado aline. (ud):	160
Pts. Luz N. Bás. (ud):	152 Sup. Residenc.2 (m2):	64000 Valor garajes1 (€/m2):	750 Superf. parcelas (m2):	101200

INGRESOS:

TOTAL ING. PROPIEDAD CONCEPTOS (€/AÑO)													
IBI													
	E1/V1	E1/V2	E1/V3	E2/V1	E2/V2	E2/V3	E3/V1	E3/V2	E3/V3	IVTM	AB/SA	RSU	VADO
	SIT-1	SIT-2	SIT-3	SIT-4	SIT-5	SIT-6	SIT-7	SIT-8	SIT-9				
AG	434500	651750	869000	489500	734250	979000	599500	899250	1199000	57007	204365	42821	30787
GR	256750	385125	513500	289250	433875	578500	354250	531375	708500	55323	251078	42970	97200
AL	212905	319358	425810	239855	359783	479710	293755	440633	587510	52484	187027	30000	53256
SA	276500	414750	553000	311500	467250	623000	381500	572250	763000	43851	64915	57322	50717
MA	130350	195525	260700	146850	220275	293700	179850	269775	359700	44918	121536	50597	9115
LO	209350	314025	418700	235850	353775	471700	288850	433275	577700	36986	50458	22022	55310
LL	272550	408825	545100	307050	460575	614100	376050	564075	752100	43887	60250	27504	57456
SS	72364	108546	144728	81524	122286	163048	99844	137412	199688	50199	76838	55843	31282
TOTAL INGRESOS PROPIEDAD (€/AÑO)													
	SIT-1	SIT-2	SIT-3	SIT-4	SIT-5	SIT-6	SIT-7	SIT-8	SIT-9	TOT. INGRES. PERS. (€/AÑO)			
AG	769480	986730	1203980	824480	1069230	1313980	934480	1234230	1533980	881837			
GR	703321	831696	960071	735821	880446	1025071	800821	977946	1155071	1199195			
AL	535673	642125	748578	562623	682550	802478	616523	763400	910278	795047			
SA	493305	631555	769805	528305	684055	839805	598305	789055	979805	834926			
MA	356516	421691	486866	373016	446441	519866	406016	495941	585866	965603			
LO	374126	478801	583476	400626	518551	636476	453626	598051	742476	713341			
LL	461647	597922	734197	496147	649672	803197	565147	753172	941197	759396			
SS	286526	322708	358890	295686	336448	377210	314006	351574	413850	1464815			
TOTAL INGRESOS (€/AÑO)													
	SIT-1	SIT-2	SIT-3	SIT-4	SIT-5	SIT-6	SIT-7	SIT-8	SIT-9				
AG	1651317	1868567	2085817	1706317	1951067	2195817	1816317	2116067	2415817				
GR	1902516	2030891	2159266	1935016	2079641	2224266	2000016	2177141	2354266				
AL	1330719	1437172	1543624	1357669	1477597	1597524	1411569	1558447	1705324				
SA	1328231	1466481	1604731	1363231	1518981	1674731	1433231	1623981	1814731				
MA	1322119	1387294	1452469	1338619	1412044	1485469	1371619	1461544	1551469				
LO	1087467	1192142	1296817	1113967	1231892	1349817	1166967	1311392	1455817				
LL	1221043	1357318	1493593	1255543	1409068	1562593	1324543	1512568	1700593				
SS	1751341	1787523	1823705	1760501	1801263	1842025	1778821	1816389	1878665				

GASTOS:

NIVEL DE SERVICIO BÁSICO											GASTOS PROPIEDAD CONCEPTOS (€/AÑO)				T.PROP	T.PERS	T.AMO.	TOT.GASTOS
	AGUA	ABAS.	SANE.	DEP.	R.RSU	T.RSU	LIMP.	ALUM.	JARD.	PAV.	(€/AÑO)	(€/AÑO)	(€/AÑO)	(€/AÑO)	(€/AÑO)	(€/AÑO)		
AG	48277	9293	8904	20518	42610	59777	220480	17963	241920	3390	673132	1108326	76855	1858313				
GR	33253	12235	3888	24300	40742	48341	301120	10930	64160	3390	542361	1278708	76855	1897924				
AL	49560	10087	9000	14983	28032	26806	121472	10833	55946	3390	330110	831400	76855	1238364				
SA	36010	8546	5808	15572	21024	17820	53696	14034	57723	3390	233623	956604	76855	1267082				
MA	20406	7145	12912	0	17818	29811	42368	10652	39842	3390	184344	1056334	76855	1317533				
LO	14576	28113	14448	29786	19272	15432	95744	9752	41162	3390	271676	811705	76855	1160235				
LL	38717	7846	7560	17942	24528	10600	119104	10833	57725	3390	298245	1071814	76855	1446914				
SS	19577	20455	22800	13894	29779	74438	156160	13528	181600	3390	535621	1505152	76855	2117627				
NIVEL DE SERVICIO ELEVADO											GASTOS PROPIEDAD CONCEPTOS (€/AÑO)				T.PROP	T.PERS	T.AMO.	TOT.GASTOS
	AGUA	ABAS.	SANE.	DEP.	R.RSU	T.RSU	LIMP.	ALUM.	JARD.	PAV.	(€/AÑO)	(€/AÑO)	(€/AÑO)	(€/AÑO)	(€/AÑO)	(€/AÑO)		
AG	48277	9293	17808	20518	42610	59777	220480	19500	241920	6781	686963	1108326	89275	1884563				
GR	33253	12235	7776	24300	40742	48341	301120	11865	64160	6781	550574	1278708	89275	1918557				
AL	49560	10087	18000	14983	28032	26806	121472	11760	55946	6781	343427	831400	89275	1264101				
SA	36010	8546	11616	15572	21024	17820	53696	15234	57723	6781	244022	956604	89275	1289901				
MA	20406	7145	25824	0	17818	29811	42368	11563	39842	6781	201557	1056334	89275	1347166				
LO	14576	28113	28896	29786	19272	15432	95744	10586	41162	6781	290348	811705	89275	1191327				
LL	38717	7846	15120	17942	24528	10600	119104	10053	57725	6781	308416	1071814	89275	1469504				
SS	19577	20455	45600	13894	29779	74438	156160	14685	181600	6781	562968	1505152	89275	2157395				

Nº DE PROTOTIPO: P-8 ADOSADOS

CARACTERISTICAS

Sup. viario (m2):	32000 Ptos. Luz N. Ele. (ud):	165 Sup. Comerc.2 (m2):	0 Valor resid.2 (€/m2t):	1875
Long. Viario (m):	3200 Sup. Acerado (m2)	15867 Sup. Garajes2 (m2):	16000 Valor comerc2 (€/m2):	0
Nº de viviend. (ud):	640 Sup. Calzada (m2)	16133 Sup. Residenc.3 (m2):	80000 Valor garajes2 (€/m2):	1125
Red abas. agua (m):	4670 Sup. Esp. Libres (m2)	16000 Sup. Comerc.3 (m2):	0 Valor resid.3 (€/m2t):	2500
Red sanea. unit (m):	2400 Sup. Residenc.1 (m2):	56000 Sup. Garajes3 (m2):	16000 Valor comerc3 (€/m2):	0
Red Resi. Sepa. (m):	2400 Sup. Comerc.1 (m2):	0 Valor resid.1 (€/m2t):	1250 Valor garajes3 (€/m2):	1500
Red Pluv. Sepa. (m):	2400 Sup. Garajes1 (m2):	16000 Valor comerc1 (€/m2):	0 Arbolado alinea. (ud):	160
Pts. Luz N. Bás. (ud):	152 Sup. Residenc.2 (m2):	64000 Valor garajes1 (€/m2):	750 Superf. parcelas (m2):	102800

INGRESOS:

TOTAL ING. PROPIEDAD CONCEPTOS (€/AÑO)													
IBI													
	E1/V1	E1/V2	E1/V3	E2/V1	E2/V2	E2/V3	E3/V1	E3/V2	E3/V3	IVTM	AB/SA	RSU	VADO
	SIT-1	SIT-2	SIT-3	SIT-4	SIT-5	SIT-6	SIT-7	SIT-8	SIT-9				
AG	451000	676500	902000	506000	759000	1012000	616000	924000	1232000	76009	272486	57094	41050
GR	266500	399750	533000	299000	448500	598000	364000	546000	728000	73764	334771	57293	129600
AL	220990	331485	441980	247940	371910	495880	301840	452760	603680	69979	249370	40000	71008
SA	287000	430500	574000	322000	483000	644000	392000	588000	784000	58468	86554	76429	67622
MA	135300	202950	270600	151800	227700	303600	184800	277200	369600	59891	162048	67462	12154
LO	217300	325950	434600	243800	365700	487600	296800	445200	593600	49315	67277	29363	73747
LL	282900	424350	565800	317400	476100	634800	386400	579600	772800	58516	80333	36672	76608
SS	75112	112668	150224	84272	126408	168544	102592	137416	205184	66932	102451	74458	41709
TOTAL INGRESOS PROPIEDAD (€/AÑO)													
	SIT-1	SIT-2	SIT-3	SIT-4	SIT-5	SIT-6	SIT-7	SIT-8	SIT-9	TOT. INGRES. PERS. (€/AÑO)			
AG	897639	1123139	1348639	952639	1205639	1458639	1062639	1370639	1678639	1175783			
GR	861928	995178	1128428	894428	1043928	1193428	959428	1141428	1323428	1598927			
AL	651347	761842	872337	678297	802267	926237	732197	883117	1034037	1060062			
SA	576073	719573	863073	611073	772073	933073	681073	877073	1073073	1113235			
MA	436855	504505	572155	453355	529255	605155	486355	578755	671155	1287471			
LO	437002	545652	654302	463502	585402	707302	516502	664902	813302	951121			
LL	535029	676479	817929	569529	728229	886929	638529	831729	1024929	1012528			
SS	360662	398218	435774	369822	411958	454094	388142	422966	490734	1953086			
TOTAL INGRESOS (€/AÑO)													
	SIT-1	SIT-2	SIT-3	SIT-4	SIT-5	SIT-6	SIT-7	SIT-8	SIT-9				
AG	2073422	2298922	2524422	2128422	2381422	2634422	2238422	2546422	2854422				
GR	2460855	2594105	2727355	2493355	2642855	2792355	2558355	2740355	2922355				
AL	1711409	1821904	1932399	1738359	1862329	1986299	1792259	1943179	2094099				
SA	1689308	1832808	1976308	1724308	1885308	2046308	1794308	1990308	2186308				
MA	1724326	1791976	1859626	1740826	1816726	1892626	1773826	1866226	1958626				
LO	1388123	1496773	1605423	1414623	1536523	1658423	1467623	1616023	1764423				
LL	1547557	1689007	1830457	1582057	1740757	1899457	1651057	1844257	2037457				
SS	2313748	2351304	2388860	2322908	2365044	2407180	2341228	2376052	2443820				

GASTOS:

NIVEL DE SERVICIO BÁSICO														
GASTOS PROPIEDAD CONCEPTOS (€/AÑO)														
	AGUA	ABAS.	SANE.	DEP.	R.RSU	T.RSU	LIMP.	ALUM.	JARD.	PAV.	T.PROP (€/AÑO)	T.PERS (€/AÑO)	T.AMO. (€/AÑO)	TOT.GASTOS (€/AÑO)
AG	64369	9293	8904	27357	56813	79703	220480	17963	241920	3390	730192	1477768	76855	2284815
GR	44337	12235	3888	32400	54323	64455	301120	10930	64160	3390	591240	1704944	76855	2373038
AL	66081	10087	9000	19978	37376	35741	121472	10833	55946	3390	369903	1108533	76855	1555291
SA	48013	8546	5808	20762	28032	23760	53696	14034	57723	3390	263765	1275472	76855	1616092
MA	27208	7145	12912	0	23757	39747	42368	10652	39842	3390	207022	1408446	76855	1692322
LO	19435	28113	14448	39714	25696	20576	95744	9752	41162	3390	298031	1082273	76855	1457159
LL	51623	7846	7560	23923	32704	14133	119104	10833	57725	3390	328841	1429085	76855	1834781
SS	26103	20455	22800	18525	39706	99250	156160	13528	181600	3390	581517	2006869	76855	2665241
NIVEL DE SERVICIO ELEVADO														
GASTOS PROPIEDAD CONCEPTOS (€/AÑO)														
	AGUA	ABAS.	SANE.	DEP.	R.RSU	T.RSU	LIMP.	ALUM.	JARD.	PAV.	T.PROP (€/AÑO)	T.PERS (€/AÑO)	T.AMO. (€/AÑO)	TOT.GASTOS (€/AÑO)
AG	64369	9293	17808	27357	56813	79703	220480	19500	241920	6781	744023	1477768	89275	2311066
GR	44337	12235	7776	32400	54323	64455	301120	11865	64160	6781	599453	1704944	89275	2393671
AL	66081	10087	18000	19978	37376	35741	121472	11760	55946	6781	383220	1108533	89275	1581028
SA	48013	8546	11616	20762	28032	23760	53696	15234	57723	6781	274164	1275472	89275	1638911
MA	27208	7145	25824	0	23757	39747	42368	11563	39842	6781	224235	1408446	89275	1721955
LO	19435	28113	28896	39714	25696	20576	95744	10586	41162	6781	316703	1082273	89275	1488251
LL	51623	7846	15120	23923	32704	14133	119104	10053	57725	6781	339012	1429085	89275	1857371
SS	26103	20455	45600	18525	39706	99250	156160	14685	181600	6781	608864	2006869	89275	2705008

Nº DE PROTOTIPO: P-9 ADOSADOS

CARACTERISTICAS

Sup. viario (m2):	32000 Ptos. Luz N. Ele. (ud):	212 Sup. Comerc.2 (m2):	0 Valor resid.2 (€/m2t):	1875
Long. Viario (m):	3600 Sup. Acerado (m2)	21827 Sup. Garajes2 (m2):	6000 Valor comerc2 (€/m2):	0
Nº de viviend. (ud):	240 Sup. Calzada (m2)	10173 Sup. Residenc.3 (m2):	80000 Valor garajes2 (€/m2):	1125
Red abas. agua (m):	4670 Sup. Esp. Libres (m2)	16000 Sup. Comerc.3 (m2):	0 Valor resid.3 (€/m2t):	2500
Red sanea. unit (m):	2400 Sup. Residenc.1 (m2):	56000 Sup. Garajes3 (m2):	6000 Valor comerc3 (€/m2):	0
Red Resi. Sepa. (m):	2400 Sup. Comerc.1 (m2):	0 Valor resid.1 (€/m2t):	1250 Valor garajes3 (€/m2):	1500
Red Pluv. Sepa. (m):	2400 Sup. Garajes1 (m2):	6000 Valor comerc1 (€/m2):	0 Arbolado alinea. (ud):	0
Pts. Luz N. Bás. (ud):	185 Sup. Residenc.2 (m2):	64000 Valor garajes1 (€/m2):	750 Superf. parcelas (m2):	109120

INGRESOS:

TOTAL ING. PROPIEDAD CONCEPTOS (€/AÑO)													
IBI													
	E1/V1	E1/V2	E1/V3	E2/V1	E2/V2	E2/V3	E3/V1	E3/V2	E3/V3	IVTM	AB/SA	RSU	VADO
	SIT-1	SIT-2	SIT-3	SIT-4	SIT-5	SIT-6	SIT-7	SIT-8	SIT-9				
AG	409750	614625	819500	464750	697125	929500	574750	862125	1149500	28503	102182	21410	15394
GR	242125	363188	484250	274625	411938	549250	339625	509438	679250	27662	125539	21485	48600
AL	200778	301166	401555	227728	341591	455455	281628	422441	563255	26242	93514	15000	26628
SA	260750	391125	521500	295750	443625	591500	365750	548625	731500	21926	32458	28661	25358
MA	122925	184388	245850	139425	209138	278850	172425	258638	344850	22459	60768	25298	4558
LO	197425	296138	394850	223925	335888	447850	276925	415388	553850	18493	25229	11011	27655
LL	257025	385538	514050	291525	437288	583050	360525	540788	721050	21943	30125	13752	28728
SS	68242	102363	136484	77402	116103	154804	95722	137407	191444	25100	38419	27922	15641
TOTAL INGRESOS PROPIEDAD (€/AÑO)													
	SIT-1	SIT-2	SIT-3	SIT-4	SIT-5	SIT-6	SIT-7	SIT-8	SIT-9	TOT. INGRES. PERS. (€/AÑO)			
AG	577240	782115	986990	632240	864615	1096990	742240	1029615	1316990	440919			
GR	465411	586473	707536	497911	635223	772536	562911	732723	902536	599597			
AL	362161	462550	562939	389111	502975	616839	443011	583825	724639	397523			
SA	369152	499527	629902	404152	552027	699902	474152	657027	839902	417463			
MA	236008	297471	358933	252508	322221	391933	285508	371721	457933	482802			
LO	279813	378526	477238	306313	418276	530238	359313	497776	636238	356670			
LL	351573	480086	608598	386073	531836	677598	455073	635336	815598	379698			
SS	175323	209444	243565	184483	223184	261885	202803	244488	298525	732407			
TOTAL INGRESOS (€/AÑO)													
	SIT-1	SIT-2	SIT-3	SIT-4	SIT-5	SIT-6	SIT-7	SIT-8	SIT-9				
AG	1018158	1223033	1427908	1073158	1305533	1537908	1183158	1470533	1757908				
GR	1065008	1186071	1307133	1097508	1234821	1372133	1162508	1332321	1502133				
AL	759685	860073	960462	786635	900498	1014362	840535	981348	1122162				
SA	786616	916991	1047366	821616	969491	1117366	891616	1074491	1257366				
MA	718810	780272	841735	735310	805022	874735	768310	854522	940735				
LO	636484	735196	833909	662984	774946	886909	715984	854446	992909				
LL	731271	859784	988296	765771	911534	1057296	834771	1015034	1195296				
SS	907731	941852	975973	916891	955592	994293	935211	976895	1030933				

GASTOS:

NIVEL DE SERVICIO BÁSICO												GASTOS PROPIEDAD CONCEPTOS (€/AÑO)				T.PROP	T.PERS	T.AMO.	TOT.GASTOS
	AGUA	ABAS.	SANE.	DEP.	R.RSU	T.RSU	LIMP.	ALUM.	JARD.	PAV.	(€/AÑO)	(€/AÑO)	(€/AÑO)	(€/AÑO)					
AG	24138	9293	8904	10259	21305	29889	248040	21863	241920	3390	619002	554163	82621	1255786					
GR	16626	12235	3888	12150	20371	24171	338760	13303	64160	3390	509056	639354	82621	1231031					
AL	24780	10087	9000	7492	14016	13403	136656	13185	51680	3390	283689	415700	82621	782010					
SA	18005	8546	5808	7786	10512	8910	60408	17081	50720	3390	191166	478302	82621	752089					
MA	10203	7145	12912	0	8909	14905	47664	12965	36160	3390	154253	528167	82621	765042					
LO	7288	28113	14448	14893	9636	7716	107712	11870	38400	3390	243466	405852	82621	731940					
LL	19359	7846	7560	8971	12264	5300	133992	13185	54080	3390	265947	535907	82621	884475					
SS	9789	20455	22800	6947	14890	37219	175680	16465	176800	3390	484434	752576	82621	1319631					
NIVEL DE SERVICIO ELEVADO												GASTOS PROPIEDAD CONCEPTOS (€/AÑO)				T.PROP	T.PERS	T.AMO.	TOT.GASTOS
	AGUA	ABAS.	SANE.	DEP.	R.RSU	T.RSU	LIMP.	ALUM.	JARD.	PAV.	(€/AÑO)	(€/AÑO)	(€/AÑO)	(€/AÑO)					
AG	24138	9293	17808	10259	21305	29889	248040	25054	241920	6781	634487	554163	95338	1283988					
GR	16626	12235	7776	12150	20371	24171	338760	15245	64160	6781	518276	639354	95338	1252967					
AL	24780	10087	18000	7492	14016	13403	136656	15109	51680	6781	298004	415700	95338	809042					
SA	18005	8546	11616	7786	10512	8910	60408	19574	50720	6781	202858	478302	95338	776498					
MA	10203	7145	25824	0	8909	14905	47664	14857	36160	6781	172448	528167	95338	795953					
LO	7288	28113	28896	14893	9636	7716	107712	13602	38400	6781	263037	405852	95338	764227					
LL	19359	7846	15120	8971	12264	5300	133992	12917	54080	6781	276629	535907	95338	907874					
SS	9789	20455	45600	6947	14890	37219	175680	18868	176800	6781	513027	752576	95338	1360941					

Nº DE PROTOTIPO: P-10 ADOSADOS

CARACTERISTICAS

Sup. viario (m2):	32000 Ptos. Luz N. Ele. (ud):	212 Sup. Comerc.2 (m2):	0 Valor resid.2 (€/m2t):	1875
Long. Viario (m):	3600 Sup. Acerado (m2)	21827 Sup. Garajes2 (m2):	8000 Valor comerc2 (€/m2):	0
Nº de viviend. (ud):	320 Sup. Calzada (m2)	10173 Sup. Residenc.3 (m2):	80000 Valor garajes2 (€/m2):	1125
Red abas. agua (m):	4670 Sup. Esp. Libres (m2)	16000 Sup. Comerc.3 (m2):	0 Valor resid.3 (€/m2t):	2500
Red sanea. unit (m):	2400 Sup. Residenc.1 (m2):	56000 Sup. Garajes3 (m2):	8000 Valor comerc3 (€/m2):	0
Red Resi. Sepa. (m):	2400 Sup. Comerc.1 (m2):	0 Valor resid.1 (€/m2t):	1250 Valor garajes3 (€/m2):	1500
Red Pluv. Sepa. (m):	2400 Sup. Garajes1 (m2):	8000 Valor comerc1 (€/m2):	0 Arbolado alinea. (ud):	0
Pts. Luz N. Bás. (ud):	185 Sup. Residenc.2 (m2):	64000 Valor garajes1 (€/m2):	750 Superf. parcelas (m2):	102800

INGRESOS:

TOTAL ING. PROPIEDAD CONCEPTOS (€/AÑO)													
IBI													
	E1/V1	E1/V2	E1/V3	E2/V1	E2/V2	E2/V3	E3/V1	E3/V2	E3/V3	IVTM	AB/SA	RSU	VADO
	SIT-1	SIT-2	SIT-3	SIT-4	SIT-5	SIT-6	SIT-7	SIT-8	SIT-9				
AG	418000	627000	836000	473000	709500	946000	583000	874500	1166000	38005	136243	28547	20525
GR	247000	370500	494000	279500	419250	559000	344500	516750	689000	36882	167386	28646	64800
AL	204820	307230	409640	231770	347655	463540	285670	428505	571340	34990	124685	20000	35504
SA	266000	399000	532000	301000	451500	602000	371000	556500	742000	29234	43277	38214	33811
MA	125400	188100	250800	141900	212850	283800	174900	262350	349800	29945	81024	33731	6077
LO	201400	302100	402800	227900	341850	455800	280900	421350	561800	24657	33638	14682	36874
LL	262200	393300	524400	296700	445050	593400	365700	548550	731400	29258	40166	18336	38304
SS	69616	104424	139232	78776	118164	157552	97096	137408	194192	33466	51226	37229	20854

TOTAL INGRESOS PROPIEDAD (€/AÑO)										TOT. INGRES. PERS. (€/AÑO)			
	SIT-1	SIT-2	SIT-3	SIT-4	SIT-5	SIT-6	SIT-7	SIT-8	SIT-9				
AG	641320	850320	1059320	696320	932820	1169320	806320	1097820	1389320				587891
GR	544714	668214	791714	577214	716964	856714	642214	814464	986714				799463
AL	419998	522408	624818	446948	562833	678718	500848	643683	786518				530031
SA	410537	543537	676537	445537	596037	746537	515537	701037	886537				556618
MA	276177	338877	401577	292677	363627	434577	325677	413127	500577				643736
LO	311251	411951	512651	337751	451701	565651	390751	531201	671651				475560
LL	388264	519364	650464	422764	571114	719464	491764	674614	857464				506264
SS	212391	247199	282007	221551	260939	300327	239871	280183	336967				976543

TOTAL INGRESOS (€/AÑO)									
	SIT-1	SIT-2	SIT-3	SIT-4	SIT-5	SIT-6	SIT-7	SIT-8	SIT-9
AG	1229211	1438211	1647211	1284211	1520711	1757211	1394211	1685711	1977211
GR	1344177	1467677	1591177	1376677	1516427	1656177	1441677	1613927	1786177
AL	950030	1052440	1154850	976980	1092865	1208750	1030880	1173715	1316550
SA	967154	1100154	1233154	1002154	1152654	1303154	1072154	1257654	1443154
MA	919913	982613	1045313	936413	1007363	1078313	969413	1056863	1144313
LO	786811	887511	988211	813311	927261	1041211	866311	1006761	1147211
LL	894528	1025628	1156728	929028	1077378	1225728	998028	1180878	1363728
SS	1188934	1223742	1258550	1198094	1237482	1276870	1216414	1256727	1313510

GASTOS:

NIVEL DE SERVICIO BÁSICO											GASTOS PROPIEDAD CONCEPTOS (€/AÑO)				T.PROP	T.PERS	T.AMO.	TOT.GASTOS
	AGUA	ABAS.	SANE.	DEP.	R.RSU	T.RSU	LIMP.	ALUM.	JARD.	PAV.	(€/AÑO)	(€/AÑO)	(€/AÑO)	(€/AÑO)				
AG	32184	9293	8904	13678	28406	39851	248040	21863	241920	3390	647532	738884	82621	1469037				
GR	22169	12235	3888	16200	27162	32227	338760	13303	64160	3390	533495	852472	82621	1468588				
AL	33040	10087	9000	9989	18688	17870	136656	13185	51680	3390	303586	554266	82621	940474				
SA	24006	8546	5808	10381	14016	11880	60408	17081	50720	3390	206237	637736	82621	926594				
MA	13604	7145	12912	0	11878	19874	47664	12965	36160	3390	165592	704223	82621	952436				
LO	9717	28113	14448	19857	12848	10288	107712	11870	38400	3390	256644	541136	82621	880402				
LL	25812	7846	7560	11961	16352	7066	133992	13185	54080	3390	281244	714542	82621	1078408				
SS	13052	20455	22800	9262	19853	49625	175680	16465	176800	3390	507382	1003435	82621	1593438				

NIVEL DE SERVICIO ELEVADO											GASTOS PROPIEDAD CONCEPTOS (€/AÑO)				T.PROP	T.PERS	T.AMO.	TOT.GASTOS
	AGUA	ABAS.	SANE.	DEP.	R.RSU	T.RSU	LIMP.	ALUM.	JARD.	PAV.	(€/AÑO)	(€/AÑO)	(€/AÑO)	(€/AÑO)				
AG	32184	9293	17808	13678	28406	39851	248040	25054	241920	6781	663017	738884	95338	1497239				
GR	22169	12235	7776	16200	27162	32227	338760	15245	64160	6781	542715	852472	95338	1490525				
AL	33040	10087	18000	9989	18688	17870	136656	15109	51680	6781	317901	554266	95338	967505				
SA	24006	8546	11616	10381	14016	11880	60408	19574	50720	6781	217929	637736	95338	951003				
MA	13604	7145	25824	0	11878	19874	47664	14857	36160	6781	183787	704223	95338	983348				
LO	9717	28113	28896	19857	12848	10288	107712	13602	38400	6781	276215	541136	95338	912689				
LL	25812	7846	15120	11961	16352	7066	133992	12917	54080	6781	291927	714542	95338	1101808				
SS	13052	20455	45600	9262	19853	49625	175680	18868	176800	6781	535975	1003435	95338	1634748				

Nº DE PROTOTIPO: P-11 ADOSADOS

CARACTERISTICAS

Sup. viario (m2):	32000 Ptos. Luz N. Ele. (ud):	212 Sup. Comerc.2 (m2):	0 Valor resid.2 (€/m2t):	1875
Long. Viario (m):	3600 Sup. Acerado (m2)	21827 Sup. Garajes2 (m2):	12000 Valor comerc2 (€/m2):	0
Nº de viviend. (ud):	480 Sup. Calzada (m2)	10173 Sup. Residenc.3 (m2):	80000 Valor garajes2 (€/m2):	1125
Red abas. agua (m):	4670 Sup. Esp. Libres (m2)	16000 Sup. Comerc.3 (m2):	0 Valor resid.3 (€/m2):	2500
Red sanea. unit (m):	2650 Sup. Residenc.1 (m2):	56000 Sup. Garajes3 (m2):	12000 Valor comerc3 (€/m2):	0
Red Resi. Sepa. (m):	2400 Sup. Comerc.1 (m2):	0 Valor resid.1 (€/m2t):	1250 Valor garajes3 (€/m2):	1500
Red Pluv. Sepa. (m):	2650 Sup. Garajes1 (m2):	12000 Valor comerc1 (€/m2):	0 Arbolado alinea. (ud):	0
Pts. Luz N. Bás. (ud):	185 Sup. Residenc.2 (m2):	64000 Valor garajes1 (€/m2):	750 Superf. parcelas (m2):	109200

INGRESOS:

TOTAL ING. PROPIEDAD CONCEPTOS (€/AÑO)													
IBI													
	E1/V1	E1/V2	E1/V3	E2/V1	E2/V2	E2/V3	E3/V1	E3/V2	E3/V3	IVTM	AB/SA	RSU	VADO
	SIT-1	SIT-2	SIT-3	SIT-4	SIT-5	SIT-6	SIT-7	SIT-8	SIT-9				
AG	434500	651750	869000	489500	734250	979000	599500	899250	1199000	57007	204365	42821	30787
GR	256750	385125	513500	289250	433875	578500	354250	531375	708500	55323	251078	42970	97200
AL	212905	319358	425810	239855	359783	479710	293755	440633	587510	52484	187027	30000	53256
SA	276500	414750	553000	311500	467250	623000	381500	572250	763000	43851	64915	57322	50717
MA	130350	195525	260700	146850	220275	293700	179850	269775	359700	44918	121536	50597	9115
LO	209350	314025	418700	235850	353775	471700	288850	433275	577700	36986	50458	22022	55310
LL	272550	408825	545100	307050	460575	614100	376050	564075	752100	43887	60250	27504	57456
SS	72364	108546	144728	81524	122286	163048	99844	137412	199688	50199	76838	55843	31282
TOTAL INGRESOS PROPIEDAD (€/AÑO)													
	SIT-1	SIT-2	SIT-3	SIT-4	SIT-5	SIT-6	SIT-7	SIT-8	SIT-9	TOT. INGRES. PERS. (€/AÑO)			
AG	769480	986730	1203980	824480	1069230	1313980	934480	1234230	1533980	881837			
GR	703321	831696	960071	735821	880446	1025071	800821	977946	1155071	1199195			
AL	535673	642125	748578	562623	682550	802478	616523	763400	910278	795047			
SA	493305	631555	769805	528305	684055	839805	598305	789055	979805	834926			
MA	356516	421691	486866	373016	446441	519866	406016	495941	585866	965603			
LO	374126	478801	583476	400626	518551	636476	453626	598051	742476	713341			
LL	461647	597922	734197	496147	649672	803197	565147	753172	941197	759396			
SS	286526	322708	358890	295686	336448	377210	314006	351574	413850	1464815			
TOTAL INGRESOS (€/AÑO)													
	SIT-1	SIT-2	SIT-3	SIT-4	SIT-5	SIT-6	SIT-7	SIT-8	SIT-9				
AG	1651317	1868567	2085817	1706317	1951067	2195817	1816317	2116067	2415817				
GR	1902516	2030891	2159266	1935016	2079641	2224266	2000016	2177141	2354266				
AL	1330719	1437172	1543624	1357669	1477597	1597524	1411569	1558447	1705324				
SA	1328231	1466481	1604731	1363231	1518981	1674731	1433231	1623981	1814731				
MA	1322119	1387294	1452469	1338619	1412044	1485469	1371619	1461544	1551469				
LO	1087467	1192142	1296817	1113967	1231892	1349817	1166967	1311392	1455817				
LL	1221043	1357318	1493593	1255543	1409068	1562593	1324543	1512568	1700593				
SS	1751341	1787523	1823705	1760501	1801263	1842025	1778821	1816389	1878665				

GASTOS:

NIVEL DE SERVICIO BÁSICO											GASTOS PROPIEDAD CONCEPTOS (€/AÑO)				T.PROP	T.PERS	T.AMO.	TOT.GASTOS
	AGUA	ABAS.	SANE.	DEP.	R.RSU	T.RSU	LIMP.	ALUM.	JARD.	PAV.	(€/AÑO)	(€/AÑO)	(€/AÑO)	(€/AÑO)	(€/AÑO)	(€/AÑO)		
AG	48277	9293	9832	20518	42610	59777	248040	21863	241920	3390	705520	1108326	83886	1897731				
GR	33253	12235	4293	24300	40742	48341	338760	13303	64160	3390	582779	1278708	83886	1945373				
AL	49560	10087	9938	14983	28032	26806	136656	13185	51680	3390	344317	831400	83886	1259603				
SA	36010	8546	6413	15572	21024	17820	60408	17081	50720	3390	236984	956604	83886	1277474				
MA	20406	7145	14257	0	17818	29811	47664	12965	36160	3390	189616	1056334	83886	1329836				
LO	14576	28113	15953	29786	19272	15432	107712	11870	38400	3390	284504	811705	83886	1180095				
LL	38717	7846	8348	17942	24528	10600	133992	13185	54080	3390	312628	1071814	83886	1468327				
SS	19577	20455	25175	13894	29779	74438	175680	16465	176800	3390	555653	1505152	83886	2144691				
NIVEL DE SERVICIO ELEVADO											GASTOS PROPIEDAD CONCEPTOS (€/AÑO)				T.PROP	T.PERS	T.AMO.	TOT.GASTOS
	AGUA	ABAS.	SANE.	DEP.	R.RSU	T.RSU	LIMP.	ALUM.	JARD.	PAV.	(€/AÑO)	(€/AÑO)	(€/AÑO)	(€/AÑO)	(€/AÑO)			
AG	48277	9293	18736	20518	42610	59777	248040	25054	241920	6781	721005	1108326	96603	1925934				
GR	33253	12235	8181	24300	40742	48341	338760	15245	64160	6781	591999	1278708	96603	1967310				
AL	49560	10087	18938	14983	28032	26806	136656	15109	51680	6781	358632	831400	96603	1286635				
SA	36010	8546	12221	15572	21024	17820	60408	19574	50720	6781	248675	956604	96603	1301882				
MA	20406	7145	27169	0	17818	29811	47664	14857	36160	6781	207810	1056334	96603	1360747				
LO	14576	28113	30401	29786	19272	15432	107712	13602	38400	6781	304075	811705	96603	1212383				
LL	38717	7846	15908	17942	24528	10600	133992	12917	54080	6781	323310	1071814	96603	1491727				
SS	19577	20455	47975	13894	29779	74438	175680	18868	176800	6781	584246	1505152	96603	2186001				

Nº DE PROTOTIPO: P-12 ADOSADOS

CARACTERISTICAS

Sup. viario (m2):	32000 Ptos. Luz N. Ele. (ud):	212 Sup. Comerc.2 (m2):	0 Valor resid.2 (€/m2t):	1875
Long. Viario (m):	3600 Sup. Acerado (m2)	21827 Sup. Garajes2 (m2):	16000 Valor comerc2 (€/m2):	0
Nº de viviend. (ud):	640 Sup. Calzada (m2)	10173 Sup. Residenc.3 (m2):	80000 Valor garajes2 (€/m2):	1125
Red abas. agua (m):	4670 Sup. Esp. Libres (m2)	16000 Sup. Comerc.3 (m2):	0 Valor resid.3 (€/m2t):	2500
Red sanea. unit (m):	2685 Sup. Residenc.1 (m2):	56000 Sup. Garajes3 (m2):	16000 Valor comerc3 (€/m2):	0
Red Resi. Sepa. (m):	2400 Sup. Comerc.1 (m2):	0 Valor resid.1 (€/m2t):	1250 Valor garajes3 (€/m2):	1500
Red Pluv. Sepa. (m):	2685 Sup. Garajes1 (m2):	16000 Valor comerc1 (€/m2):	0 Arbolado alinea. (ud):	0
Pts. Luz N. Bás. (ud):	185 Sup. Residenc.2 (m2):	64000 Valor garajes1 (€/m2):	750 Superf. parcelas (m2):	96640

INGRESOS:

TOTAL ING. PROPIEDAD CONCEPTOS (€/AÑO)													
IBI													
	E1/V1	E1/V2	E1/V3	E2/V1	E2/V2	E2/V3	E3/V1	E3/V2	E3/V3	IVTM	AB/SA	RSU	VADO
	SIT-1	SIT-2	SIT-3	SIT-4	SIT-5	SIT-6	SIT-7	SIT-8	SIT-9				
AG	451000	676500	902000	506000	759000	1012000	616000	924000	1232000	76009	272486	57094	41050
GR	266500	399750	533000	299000	448500	598000	364000	546000	728000	73764	334771	57293	129600
AL	220990	331485	441980	247940	371910	495880	301840	452760	603680	69979	249370	40000	71008
SA	287000	430500	574000	322000	483000	644000	392000	588000	784000	58468	86554	76429	67622
MA	135300	202950	270600	151800	227700	303600	184800	277200	369600	59891	162048	67462	12154
LO	217300	325950	434600	243800	365700	487600	296800	445200	593600	49315	67277	29363	73747
LL	282900	424350	565800	317400	476100	634800	386400	579600	772800	58516	80333	36672	76608
SS	75112	112668	150224	84272	126408	168544	102592	137416	205184	66932	102451	74458	41709
TOTAL INGRESOS PROPIEDAD (€/AÑO)													
	SIT-1	SIT-2	SIT-3	SIT-4	SIT-5	SIT-6	SIT-7	SIT-8	SIT-9	TOT. INGRES. PERS. (€/AÑO)			
AG	897639	1123139	1348639	952639	1205639	1458639	1062639	1370639	1678639	1175783			
GR	861928	995178	1128428	894428	1043928	1193428	959428	1141428	1323428	1598927			
AL	651347	761842	872337	678297	802267	926237	732197	883117	1034037	1060062			
SA	576073	719573	863073	611073	772073	933073	681073	877073	1073073	1113235			
MA	436855	504505	572155	453355	529255	605155	486355	578755	671155	1287471			
LO	437002	545652	654302	463502	585402	707302	516502	664902	813302	951121			
LL	535029	676479	817929	569529	728229	886929	638529	831729	1024929	1012528			
SS	360662	398218	435774	369822	411958	454094	388142	422966	490734	1953086			
TOTAL INGRESOS (€/AÑO)													
	SIT-1	SIT-2	SIT-3	SIT-4	SIT-5	SIT-6	SIT-7	SIT-8	SIT-9				
AG	2073422	2298922	2524422	2128422	2381422	2634422	2238422	2546422	2854422				
GR	2460855	2594105	2727355	2493355	2642855	2792355	2558355	2740355	2922355				
AL	1711409	1821904	1932399	1738359	1862329	1986299	1792259	1943179	2094099				
SA	1689308	1832808	1976308	1724308	1885308	2046308	1794308	1990308	2186308				
MA	1724326	1791976	1859626	1740826	1816726	1892626	1773826	1866226	1958626				
LO	1388123	1496773	1605423	1414623	1536523	1658423	1467623	1616023	1764423				
LL	1547557	1689007	1830457	1582057	1740757	1899457	1651057	1844257	2037457				
SS	2313748	2351304	2388860	2322908	2365044	2407180	2341228	2376052	2443820				

GASTOS:

NIVEL DE SERVICIO BÁSICO											GASTOS PROPIEDAD CONCEPTOS (€/AÑO)				T.PROP	T.PERS	T.AMO.	TOT.GASTOS
	AGUA	ABAS.	SANE.	DEP.	R.RSU	T.RSU	LIMP.	ALUM.	JARD.	PAV.	(€/AÑO)	(€/AÑO)	(€/AÑO)	(€/AÑO)				
AG	64369	9293	9961	27357	56813	79703	248040	21863	241920	3390	762710	1477768	84063	2324541				
GR	44337	12235	4350	32400	54323	64455	338760	13303	64160	3390	631715	1704944	84063	2420721				
AL	66081	10087	10069	19978	37376	35741	136656	13185	51680	3390	384242	1108533	84063	1576838				
SA	48013	8546	6498	20762	28032	23760	60408	17081	50720	3390	267211	1275472	84063	1626746				
MA	27208	7145	14445	0	23757	39747	47664	12965	36160	3390	212482	1408446	84063	1704991				
LO	19435	28113	16164	39714	25696	20576	107712	11870	38400	3390	311070	1082273	84063	1477406				
LL	51623	7846	8458	23923	32704	14133	133992	13185	54080	3390	343334	1429085	84063	1856482				
SS	26103	20455	25508	18525	39706	99250	175680	16465	176800	3390	601881	2006869	84063	2692814				
NIVEL DE SERVICIO ELEVADO											GASTOS PROPIEDAD CONCEPTOS (€/AÑO)				T.PROP	T.PERS	T.AMO.	TOT.GASTOS
	AGUA	ABAS.	SANE.	DEP.	R.RSU	T.RSU	LIMP.	ALUM.	JARD.	PAV.	(€/AÑO)	(€/AÑO)	(€/AÑO)	(€/AÑO)				
AG	64369	9293	18865	27357	56813	79703	248040	25054	241920	6781	778195	1477768	96780	2352743				
GR	44337	12235	8238	32400	54323	64455	338760	15245	64160	6781	640935	1704944	96780	2442658				
AL	66081	10087	19069	19978	37376	35741	136656	15109	51680	6781	398557	1108533	96780	1603870				
SA	48013	8546	12306	20762	28032	23760	60408	19574	50720	6781	278902	1275472	96780	1651154				
MA	27208	7145	27357	0	23757	39747	47664	14857	36160	6781	230676	1408446	96780	1735902				
LO	19435	28113	30612	39714	25696	20576	107712	13602	38400	6781	330641	1082273	96780	1509694				
LL	51623	7846	16018	23923	32704	14133	133992	12917	54080	6781	354016	1429085	96780	1879881				
SS	26103	20455	48308	18525	39706	99250	175680	18868	176800	6781	630475	2006869	96780	2734124				

Nº DE PROTOTIPO: P-13 ADOSADOS

CARACTERISTICAS

Sup. viario (m2):	32000 Ptos. Luz N. Ele. (ud):	270 Sup. Comerc.2 (m2):	0 Valor resid.2 (€/m2t):	1875
Long. Viario (m):	4000 Sup. Acerado (m2)	27826 Sup. Garajes2 (m2):	6000 Valor comerc2 (€/m2):	0
Nº de viviend. (ud):	240 Sup. Calzada (m2)	4174 Sup. Residenc.3 (m2):	80000 Valor garajes2 (€/m2):	1125
Red abas. agua (m):	4670 Sup. Esp. Libres (m2)	16000 Sup. Comerc.3 (m2):	0 Valor resid.3 (€/m2t):	2500
Red sanea. unit (m):	2400 Sup. Residenc.1 (m2):	56000 Sup. Garajes3 (m2):	6000 Valor comerc3 (€/m2):	0
Red Resi. Sepa. (m):	2400 Sup. Comerc.1 (m2):	0 Valor resid.1 (€/m2t):	1250 Valor garajes3 (€/m2):	1500
Red Pluv. Sepa. (m):	2400 Sup. Garajes1 (m2):	6000 Valor comerc1 (€/m2):	0 Arbolado alinea. (ud):	0
Pts. Luz N. Bás. (ud):	226 Sup. Residenc.2 (m2):	64000 Valor garajes1 (€/m2):	750 Superf. parcelas (m2):	109120

INGRESOS:

TOTAL ING. PROPIEDAD CONCEPTOS (€/AÑO)													
IBI													
	E1/V1	E1/V2	E1/V3	E2/V1	E2/V2	E2/V3	E3/V1	E3/V2	E3/V3	IVTM	AB/SA	RSU	VADO
	SIT-1	SIT-2	SIT-3	SIT-4	SIT-5	SIT-6	SIT-7	SIT-8	SIT-9				
AG	409750	614625	819500	464750	697125	929500	574750	862125	1149500	28503	102182	21410	15394
GR	242125	363188	484250	274625	411938	549250	339625	509438	679250	27662	125539	21485	48600
AL	200778	301166	401555	227728	341591	455455	281628	422441	563255	26242	93514	15000	26628
SA	260750	391125	521500	295750	443625	591500	365750	548625	731500	21926	32458	28661	25358
MA	122925	184388	245850	139425	209138	278850	172425	258638	344850	22459	60768	25298	4558
LO	197425	296138	394850	223925	335888	447850	276925	415388	553850	18493	25229	11011	27655
LL	257025	385538	514050	291525	437288	583050	360525	540788	721050	21943	30125	13752	28728
SS	68242	102363	136484	77402	116103	154804	95722	137407	191444	25100	38419	27922	15641
TOTAL INGRESOS PROPIEDAD (€/AÑO)													
	SIT-1	SIT-2	SIT-3	SIT-4	SIT-5	SIT-6	SIT-7	SIT-8	SIT-9	TOT. INGRES. PERS. (€/AÑO)			
AG	577240	782115	986990	632240	864615	1096990	742240	1029615	1316990	440919			
GR	465411	586473	707536	497911	635223	772536	562911	732723	902536	599597			
AL	362161	462550	562939	389111	502975	616839	443011	583825	724639	397523			
SA	369152	499527	629902	404152	552027	699902	474152	657027	839902	417463			
MA	236008	297471	358933	252508	322221	391933	285508	371721	457933	482802			
LO	279813	378526	477238	306313	418276	530238	359313	497776	636238	356670			
LL	351573	480086	608598	386073	531836	677598	455073	635336	815598	379698			
SS	175323	209444	243565	184483	223184	261885	202803	244488	298525	732407			
TOTAL INGRESOS (€/AÑO)													
	SIT-1	SIT-2	SIT-3	SIT-4	SIT-5	SIT-6	SIT-7	SIT-8	SIT-9				
AG	1018158	1223033	1427908	1073158	1305533	1537908	1183158	1470533	1757908				
GR	1065008	1186071	1307133	1097508	1234821	1372133	1162508	1332321	1502133				
AL	759685	860073	960462	786635	900498	1014362	840535	981348	1122162				
SA	786616	916991	1047366	821616	969491	1117366	891616	1074491	1257366				
MA	718810	780272	841735	735310	805022	874735	768310	854522	940735				
LO	636484	735196	833909	662984	774946	886909	715984	854446	992909				
LL	731271	859784	988296	765771	911534	1057296	834771	1015034	1195296				
SS	907731	941852	975973	916891	955592	994293	935211	976895	1030933				

GASTOS:

NIVEL DE SERVICIO BÁSICO											GASTOS PROPIEDAD CONCEPTOS (€/AÑO)				T.PROP	T.PERS	T.AMO.	TOT.GASTOS
	AGUA	ABAS.	SANE.	DEP.	R.RSU	T.RSU	LIMP.	ALUM.	JARD.	PAV.	(€/AÑO)	(€/AÑO)	(€/AÑO)	(€/AÑO)	(€/AÑO)	(€/AÑO)		
AG	24138	9293	8904	10259	21305	29889	275600	26709	241920	3390	651407	554163	88590	1294160				
GR	16626	12235	3888	12150	20371	24171	376400	16252	64160	3390	549644	639354	88590	1277588				
AL	24780	10087	9000	7492	14016	13403	151840	16107	51680	3390	301795	415700	88590	806085				
SA	18005	8546	5808	7786	10512	8910	67120	20867	50720	3390	201664	478302	88590	768556				
MA	10203	7145	12912	0	8909	14905	52960	15838	36160	3390	162423	528167	88590	779180				
LO	7288	28113	14448	14893	9636	7716	119680	14500	38400	3390	258065	405852	88590	752508				
LL	19359	7846	7560	8971	12264	5300	148880	16107	54080	3390	283757	535907	88590	908254				
SS	9789	20455	22800	6947	14890	37219	195200	20114	176800	3390	507603	752576	88590	1348769				
NIVEL DE SERVICIO ELEVADO											GASTOS PROPIEDAD CONCEPTOS (€/AÑO)				T.PROP	T.PERS	T.AMO.	TOT.GASTOS
	AGUA	ABAS.	SANE.	DEP.	R.RSU	T.RSU	LIMP.	ALUM.	JARD.	PAV.	(€/AÑO)	(€/AÑO)	(€/AÑO)	(€/AÑO)	(€/AÑO)			
AG	24138	9293	17808	10259	21305	29889	275600	31909	241920	6781	668901	554163	101668	1324732				
GR	16626	12235	7776	12150	20371	24171	376400	19416	64160	6781	560086	639354	101668	1301108				
AL	24780	10087	18000	7492	14016	13403	151840	19243	51680	6781	317322	415700	101668	834689				
SA	18005	8546	11616	7786	10512	8910	67120	24929	50720	6781	214925	478302	101668	794895				
MA	10203	7145	25824	0	8909	14905	52960	18922	36160	6781	181809	528167	101668	811644				
LO	7288	28113	28896	14893	9636	7716	119680	17323	38400	6781	278726	405852	101668	786247				
LL	19359	7846	15120	8971	12264	5300	148880	16451	54080	6781	295051	535907	101668	932626				
SS	9789	20455	45600	6947	14890	37219	195200	24030	176800	6781	537709	752576	101668	1391953				

Nº DE PROTOTIPO: P-14 ADOSADOS

CARACTERISTICAS

Sup. viario (m2):	32000 Ptos. Luz N. Ele. (ud):	270 Sup. Comerc.2 (m2):	0 Valor resid.2 (€/m2t):	1875
Long. Viario (m):	4000 Sup. Acerado (m2)	27826 Sup. Garajes2 (m2):	8000 Valor comerc2 (€/m2):	0
Nº de viviend. (ud):	320 Sup. Calzada (m2)	4174 Sup. Residenc.3 (m2):	80000 Valor garajes2 (€/m2):	1125
Red abas. agua (m):	4670 Sup. Esp. Libres (m2)	16000 Sup. Comerc.3 (m2):	0 Valor resid.3 (€/m2t):	2500
Red sanea. unit (m):	2400 Sup. Residenc.1 (m2):	56000 Sup. Garajes3 (m2):	8000 Valor comerc3 (€/m2):	0
Red Resi. Sepa. (m):	2400 Sup. Comerc.1 (m2):	0 Valor resid.1 (€/m2t):	1250 Valor garajes3 (€/m2):	1500
Red Pluv. Sepa. (m):	2400 Sup. Garajes1 (m2):	8000 Valor comerc1 (€/m2):	0 Arbolado alinea. (ud):	0
Pts. Luz N. Bás. (ud):	226 Sup. Residenc.2 (m2):	64000 Valor garajes1 (€/m2):	750 Superf. parcelas (m2):	102800

INGRESOS:

TOTAL ING. PROPIEDAD CONCEPTOS (€/AÑO)													
IBI													
	E1/V1	E1/V2	E1/V3	E2/V1	E2/V2	E2/V3	E3/V1	E3/V2	E3/V3	IVTM	AB/SA	RSU	VADO
	SIT-1	SIT-2	SIT-3	SIT-4	SIT-5	SIT-6	SIT-7	SIT-8	SIT-9				
AG	418000	627000	836000	473000	709500	946000	583000	874500	1166000	38005	136243	28547	20525
GR	247000	370500	494000	279500	419250	559000	344500	516750	689000	36882	167386	28646	64800
AL	204820	307230	409640	231770	347655	463540	285670	428505	571340	34990	124685	20000	35504
SA	266000	399000	532000	301000	451500	602000	371000	556500	742000	29234	43277	38214	33811
MA	125400	188100	250800	141900	212850	283800	174900	262350	349800	29945	81024	33731	6077
LO	201400	302100	402800	227900	341850	455800	280900	421350	561800	24657	33638	14682	36874
LL	262200	393300	524400	296700	445050	593400	365700	548550	731400	29258	40166	18336	38304
SS	69616	104424	139232	78776	118164	157552	97096	137408	194192	33466	51226	37229	20854
TOTAL INGRESOS PROPIEDAD (€/AÑO)													
	SIT-1	SIT-2	SIT-3	SIT-4	SIT-5	SIT-6	SIT-7	SIT-8	SIT-9	TOT. INGRES. PERS. (€/AÑO)			
AG	641320	850320	1059320	696320	932820	1169320	806320	1097820	1389320	587891			
GR	544714	668214	791714	577214	716964	856714	642214	814464	986714	799463			
AL	419998	522408	624818	446948	562833	678718	500848	643683	786518	530031			
SA	410537	543537	676537	445537	596037	746537	515537	701037	886537	556618			
MA	276177	338877	401577	292677	363627	434577	325677	413127	500577	643736			
LO	311251	411951	512651	337751	451701	565651	390751	531201	671651	475560			
LL	388264	519364	650464	422764	571114	719464	491764	674614	857464	506264			
SS	212391	247199	282007	221551	260939	300327	239871	280183	336967	976543			
TOTAL INGRESOS (€/AÑO)													
	SIT-1	SIT-2	SIT-3	SIT-4	SIT-5	SIT-6	SIT-7	SIT-8	SIT-9				
AG	1229211	1438211	1647211	1284211	1520711	1757211	1394211	1685711	1977211				
GR	1344177	1467677	1591177	1376677	1516427	1656177	1441677	1613927	1786177				
AL	950030	1052440	1154850	976980	1092865	1208750	1030880	1173715	1316550				
SA	967154	1100154	1233154	1002154	1152654	1303154	1072154	1257654	1443154				
MA	919913	982613	1045313	936413	1007363	1078313	969413	1056863	1144313				
LO	786811	887511	988211	813311	927261	1041211	866311	1006761	1147211				
LL	894528	1025628	1156728	929028	1077378	1225728	998028	1180878	1363728				
SS	1188934	1223742	1258550	1198094	1237482	1276870	1216414	1256727	1313510				

GASTOS:

NIVEL DE SERVICIO BÁSICO														
GASTOS PROPIEDAD CONCEPTOS (€/AÑO)														
	AGUA	ABAS.	SANE.	DEP.	R.RSU	T.RSU	LIMP.	ALUM.	JARD.	PAV.	T.PROP (€/AÑO)	T.PERS (€/AÑO)	T.AMO. (€/AÑO)	TOT.GASTOS (€/AÑO)
AG	32184	9293	8904	13678	28406	39851	275600	26709	241920	3390	679937	738884	88590	1507411
GR	22169	12235	3888	16200	27162	32227	376400	16252	64160	3390	574083	852472	88590	1515145
AL	33040	10087	9000	9989	18688	17870	151840	16107	51680	3390	321692	554266	88590	964549
SA	24006	8546	5808	10381	14016	11880	67120	20867	50720	3390	216735	637736	88590	943061
MA	13604	7145	12912	0	11878	19874	52960	15838	36160	3390	173762	704223	88590	966575
LO	9717	28113	14448	19857	12848	10288	119680	14500	38400	3390	271243	541136	88590	900969
LL	25812	7846	7560	11961	16352	7066	148880	16107	54080	3390	299055	714542	88590	1102187
SS	13052	20455	22800	9262	19853	49625	195200	20114	176800	3390	530551	1003435	88590	1622576
NIVEL DE SERVICIO ELEVADO														
GASTOS PROPIEDAD CONCEPTOS (€/AÑO)														
	AGUA	ABAS.	SANE.	DEP.	R.RSU	T.RSU	LIMP.	ALUM.	JARD.	PAV.	T.PROP (€/AÑO)	T.PERS (€/AÑO)	T.AMO. (€/AÑO)	TOT.GASTOS (€/AÑO)
AG	32184	9293	17808	13678	28406	39851	275600	31909	241920	6781	697431	738884	101668	1537983
GR	22169	12235	7776	16200	27162	32227	376400	19416	64160	6781	584526	852472	101668	1538666
AL	33040	10087	18000	9989	18688	17870	151840	19243	51680	6781	337218	554266	101668	993153
SA	24006	8546	11616	10381	14016	11880	67120	24929	50720	6781	229996	637736	101668	969400
MA	13604	7145	25824	0	11878	19874	52960	18922	36160	6781	193148	704223	101668	999038
LO	9717	28113	28896	19857	12848	10288	119680	17323	38400	6781	291904	541136	101668	934708
LL	25812	7846	15120	11961	16352	7066	148880	16451	54080	6781	310349	714542	101668	1126559
SS	13052	20455	45600	9262	19853	49625	195200	24030	176800	6781	560657	1003435	101668	1665760

Nº DE PROTOTIPO: P-15 ADOSADOS

CARACTERISTICAS

Sup. viario (m2):	32000 Ptos. Luz N. Ele. (ud):	270 Sup. Comerc.2 (m2):	0 Valor resid.2 (€/m2t):	1875
Long. Viario (m):	4000 Sup. Acerado (m2)	27826 Sup. Garajes2 (m2):	12000 Valor comerc2 (€/m2):	0
Nº de viviend. (ud):	480 Sup. Calzada (m2)	4174 Sup. Residenc.3 (m2):	80000 Valor garajes2 (€/m2):	1125
Red abas. agua (m):	4670 Sup. Esp. Libres (m2)	16000 Sup. Comerc.3 (m2):	0 Valor resid.3 (€/m2t):	2500
Red sanea. unit (m):	2730 Sup. Residenc.1 (m2):	56000 Sup. Garajes3 (m2):	12000 Valor comerc3 (€/m2):	0
Red Resi. Sepa. (m):	2400 Sup. Comerc.1 (m2):	0 Valor resid.1 (€/m2t):	1250 Valor garajes3 (€/m2):	1500
Red Pluv. Sepa. (m):	2730 Sup. Garajes1 (m2):	12000 Valor comerc1 (€/m2):	0 Arbolado alinea. (ud):	0
Pts. Luz N. Bás. (ud):	226 Sup. Residenc.2 (m2):	64000 Valor garajes1 (€/m2):	750 Superf. parcelas (m2):	101200

INGRESOS:

TOTAL ING. PROPIEDAD CONCEPTOS (€/AÑO)													
IBI													
	E1/V1	E1/V2	E1/V3	E2/V1	E2/V2	E2/V3	E3/V1	E3/V2	E3/V3	IVTM	AB/SA	RSU	VADO
	SIT-1	SIT-2	SIT-3	SIT-4	SIT-5	SIT-6	SIT-7	SIT-8	SIT-9				
AG	434500	651750	869000	489500	734250	979000	599500	899250	1199000	57007	204365	42821	30787
GR	256750	385125	513500	289250	433875	578500	354250	531375	708500	55323	251078	42970	97200
AL	212905	319358	425810	239855	359783	479710	293755	440633	587510	52484	187027	30000	53256
SA	276500	414750	553000	311500	467250	623000	381500	572250	763000	43851	64915	57322	50717
MA	130350	195525	260700	146850	220275	293700	179850	269775	359700	44918	121536	50597	9115
LO	209350	314025	418700	235850	353775	471700	288850	433275	577700	36986	50458	22022	55310
LL	272550	408825	545100	307050	460575	614100	376050	564075	752100	43887	60250	27504	57456
SS	72364	108546	144728	81524	122286	163048	99844	137412	199688	50199	76838	55843	31282
TOTAL INGRESOS PROPIEDAD (€/AÑO)													
	SIT-1	SIT-2	SIT-3	SIT-4	SIT-5	SIT-6	SIT-7	SIT-8	SIT-9	TOT. INGRES. PERS. (€/AÑO)			
AG	769480	986730	1203980	824480	1069230	1313980	934480	1234230	1533980	881837			
GR	703321	831696	960071	735821	880446	1025071	800821	977946	1155071	1199195			
AL	535673	642125	748578	562623	682550	802478	616523	763400	910278	795047			
SA	493305	631555	769805	528305	684055	839805	598305	789055	979805	834926			
MA	356516	421691	486866	373016	446441	519866	406016	495941	585866	965603			
LO	374126	478801	583476	400626	518551	636476	453626	598051	742476	713341			
LL	461647	597922	734197	496147	649672	803197	565147	753172	941197	759396			
SS	286526	322708	358890	295686	336448	377210	314006	351574	413850	1464815			
TOTAL INGRESOS (€/AÑO)													
	SIT-1	SIT-2	SIT-3	SIT-4	SIT-5	SIT-6	SIT-7	SIT-8	SIT-9				
AG	1651317	1868567	2085817	1706317	1951067	2195817	1816317	2116067	2415817				
GR	1902516	2030891	2159266	1935016	2079641	2224266	2000016	2177141	2354266				
AL	1330719	1437172	1543624	1357669	1477597	1597524	1411569	1558447	1705324				
SA	1328231	1466481	1604731	1363231	1518981	1674731	1433231	1623981	1814731				
MA	1322119	1387294	1452469	1338619	1412044	1485469	1371619	1461544	1551469				
LO	1087467	1192142	1296817	1113967	1231892	1349817	1166967	1311392	1455817				
LL	1221043	1357318	1493593	1255543	1409068	1562593	1324543	1512568	1700593				
SS	1751341	1787523	1823705	1760501	1801263	1842025	1778821	1816389	1878665				

GASTOS:

NIVEL DE SERVICIO BÁSICO											GASTOS PROPIEDAD CONCEPTOS (€/AÑO)				T.PROP	T.PERS	T.AMO.	TOT.GASTOS
	AGUA	ABAS.	SANE.	DEP.	R.RSU	T.RSU	LIMP.	ALUM.	JARD.	PAV.	(€/AÑO)	(€/AÑO)	(€/AÑO)	(€/AÑO)	(€/AÑO)	(€/AÑO)		
AG	48277	9293	10128	20518	42610	59777	275600	26709	241920	3390	738222	1108326	90260	1936808				
GR	33253	12235	4423	24300	40742	48341	376400	16252	64160	3390	623497	1278708	90260	1992465				
AL	49560	10087	10238	14983	28032	26806	151840	16107	51680	3390	362723	831400	90260	1284383				
SA	36010	8546	6607	15572	21024	17820	67120	20867	50720	3390	247675	956604	90260	1294539				
MA	20406	7145	14687	0	17818	29811	52960	15838	36160	3390	198215	1056334	90260	1344810				
LO	14576	28113	16435	29786	19272	15432	119680	14500	38400	3390	299584	811705	90260	1201549				
LL	38717	7846	8600	17942	24528	10600	148880	16107	54080	3390	330690	1071814	90260	1492764				
SS	19577	20455	25935	13894	29779	74438	195200	20114	176800	3390	579582	1505152	90260	2174994				
NIVEL DE SERVICIO ELEVADO											GASTOS PROPIEDAD CONCEPTOS (€/AÑO)				T.PROP	T.PERS	T.AMO.	TOT.GASTOS
	AGUA	ABAS.	SANE.	DEP.	R.RSU	T.RSU	LIMP.	ALUM.	JARD.	PAV.	(€/AÑO)	(€/AÑO)	(€/AÑO)	(€/AÑO)	(€/AÑO)			
AG	48277	9293	19032	20518	42610	59777	275600	31909	241920	6781	755716	1108326	103338	1967380				
GR	33253	12235	8311	24300	40742	48341	376400	19416	64160	6781	633939	1278708	103338	2015985				
AL	49560	10087	19238	14983	28032	26806	151840	19243	51680	6781	378250	831400	103338	1312987				
SA	36010	8546	12415	15572	21024	17820	67120	24929	50720	6781	260936	956604	103338	1320878				
MA	20406	7145	27599	0	17818	29811	52960	18922	36160	6781	217601	1056334	103338	1377273				
LO	14576	28113	30883	29786	19272	15432	119680	17323	38400	6781	320246	811705	103338	1235288				
LL	38717	7846	16160	17942	24528	10600	148880	16451	54080	6781	341984	1071814	103338	1517136				
SS	19577	20455	48735	13894	29779	74438	195200	24030	176800	6781	609688	1505152	103338	2218178				

Nº DE PROTOTIPO: P-16 ADOSADOS

CARACTERISTICAS

Sup. viario (m2):	32000 Ptos. Luz N. Ele. (ud):	270 Sup. Comerc.2 (m2):	0 Valor resid.2 (€/m2t):	1875
Long. Viario (m):	4000 Sup. Acerado (m2)	27826 Sup. Garajes2 (m2):	16000 Valor comerc2 (€/m2):	0
Nº de viviend. (ud):	640 Sup. Calzada (m2)	4174 Sup. Residenc.3 (m2):	80000 Valor garajes2 (€/m2):	1125
Red abas. agua (m):	4670 Sup. Esp. Libres (m2)	16000 Sup. Comerc.3 (m2):	0 Valor resid.3 (€/m2):	2500
Red sanea. unit (m):	2756 Sup. Residenc.1 (m2):	56000 Sup. Garajes3 (m2):	16000 Valor comerc3 (€/m2):	0
Red Resi. Sepa. (m):	2400 Sup. Comerc.1 (m2):	0 Valor resid.1 (€/m2t):	1250 Valor garajes3 (€/m2):	1500
Red Pluv. Sepa. (m):	2756 Sup. Garajes1 (m2):	16000 Valor comerc1 (€/m2):	0 Arbolado alinea. (ud):	0
Pts. Luz N. Bás. (ud):	226 Sup. Residenc.2 (m2):	64000 Valor garajes1 (€/m2):	750 Superf. parcelas (m2):	96640

INGRESOS:

TOTAL ING. PROPIEDAD CONCEPTOS (€/AÑO)													
IBI													
	E1/V1	E1/V2	E1/V3	E2/V1	E2/V2	E2/V3	E3/V1	E3/V2	E3/V3	IVTM	AB/SA	RSU	VADO
	SIT-1	SIT-2	SIT-3	SIT-4	SIT-5	SIT-6	SIT-7	SIT-8	SIT-9				
AG	451000	676500	902000	506000	759000	1012000	616000	924000	1232000	76009	272486	57094	41050
GR	266500	399750	533000	299000	448500	598000	364000	546000	728000	73764	334771	57293	129600
AL	220990	331485	441980	247940	371910	495880	301840	452760	603680	69979	249370	40000	71008
SA	287000	430500	574000	322000	483000	644000	392000	588000	784000	58468	86554	76429	67622
MA	135300	202950	270600	151800	227700	303600	184800	277200	369600	59891	162048	67462	12154
LO	217300	325950	434600	243800	365700	487600	296800	445200	593600	49315	67277	29363	73747
LL	282900	424350	565800	317400	476100	634800	386400	579600	772800	58516	80333	36672	76608
SS	75112	112668	150224	84272	126408	168544	102592	137416	205184	66932	102451	74458	41709
TOTAL INGRESOS PROPIEDAD (€/AÑO)													
	SIT-1	SIT-2	SIT-3	SIT-4	SIT-5	SIT-6	SIT-7	SIT-8	SIT-9	TOT. INGRES. PERS. (€/AÑO)			
AG	897639	1123139	1348639	952639	1205639	1458639	1062639	1370639	1678639	1175783			
GR	861928	995178	1128428	894428	1043928	1193428	959428	1141428	1323428	1598927			
AL	651347	761842	872337	678297	802267	926237	732197	883117	1034037	1060062			
SA	576073	719573	863073	611073	772073	933073	681073	877073	1073073	1113235			
MA	436855	504505	572155	453355	529255	605155	486355	578755	671155	1287471			
LO	437002	545652	654302	463502	585402	707302	516502	664902	813302	951121			
LL	535029	676479	817929	569529	728229	886929	638529	831729	1024929	1012528			
SS	360662	398218	435774	369822	411958	454094	388142	422966	490734	1953086			
TOTAL INGRESOS (€/AÑO)													
	SIT-1	SIT-2	SIT-3	SIT-4	SIT-5	SIT-6	SIT-7	SIT-8	SIT-9				
AG	2073422	2298922	2524422	2128422	2381422	2634422	2238422	2546422	2854422				
GR	2460855	2594105	2727355	2493355	2642855	2792355	2558355	2740355	2922355				
AL	1711409	1821904	1932399	1738359	1862329	1986299	1792259	1943179	2094099				
SA	1689308	1832808	1976308	1724308	1885308	2046308	1794308	1990308	2186308				
MA	1724326	1791976	1859626	1740826	1816726	1892626	1773826	1866226	1958626				
LO	1388123	1496773	1605423	1414623	1536523	1658423	1467623	1616023	1764423				
LL	1547557	1689007	1830457	1582057	1740757	1899457	1651057	1844257	2037457				
SS	2313748	2351304	2388860	2322908	2365044	2407180	2341228	2376052	2443820				

GASTOS:

NIVEL DE SERVICIO BÁSICO											GASTOS PROPIEDAD CONCEPTOS (€/AÑO)				T.PROP	T.PERS	T.AMO.	TOT.GASTOS
	AGUA	ABAS.	SANE.	DEP.	R.RSU	T.RSU	LIMP.	ALUM.	JARD.	PAV.	(€/AÑO)	(€/AÑO)	(€/AÑO)	(€/AÑO)	(€/AÑO)	(€/AÑO)		
AG	64369	9293	10225	27357	56813	79703	275600	26709	241920	3390	795378	1477768	90392	2363538				
GR	44337	12235	4465	32400	54323	64455	376400	16252	64160	3390	672418	1704944	90392	2467753				
AL	66081	10087	10335	19978	37376	35741	151840	16107	51680	3390	402615	1108533	90392	1601539				
SA	48013	8546	6670	20762	28032	23760	67120	20867	50720	3390	277880	1275472	90392	1643744				
MA	27208	7145	14827	0	23757	39747	52960	15838	36160	3390	221033	1408446	90392	1719870				
LO	19435	28113	16591	39714	25696	20576	119680	14500	38400	3390	326096	1082273	90392	1498761				
LL	51623	7846	8681	23923	32704	14133	148880	16107	54080	3390	361367	1429085	90392	1880844				
SS	26103	20455	26182	18525	39706	99250	195200	20114	176800	3390	625725	2006869	90392	2722985				
NIVEL DE SERVICIO ELEVADO											GASTOS PROPIEDAD CONCEPTOS (€/AÑO)				T.PROP	T.PERS	T.AMO.	TOT.GASTOS
	AGUA	ABAS.	SANE.	DEP.	R.RSU	T.RSU	LIMP.	ALUM.	JARD.	PAV.	(€/AÑO)	(€/AÑO)	(€/AÑO)	(€/AÑO)	(€/AÑO)			
AG	64369	9293	19129	27357	56813	79703	275600	31909	241920	6781	812873	1477768	103469	2394110				
GR	44337	12235	8353	32400	54323	64455	376400	19416	64160	6781	682860	1704944	103469	2491273				
AL	66081	10087	19335	19978	37376	35741	151840	19243	51680	6781	418141	1108533	103469	1630143				
SA	48013	8546	12478	20762	28032	23760	67120	24929	50720	6781	291141	1275472	103469	1670082				
MA	27208	7145	27739	0	23757	39747	52960	18922	36160	6781	240419	1408446	103469	1752334				
LO	19435	28113	31039	39714	25696	20576	119680	17323	38400	6781	346758	1082273	103469	1532500				
LL	51623	7846	16241	23923	32704	14133	148880	16451	54080	6781	372662	1429085	103469	1905216				
SS	26103	20455	48982	18525	39706	99250	195200	24030	176800	6781	655831	2006869	103469	2766170				

Nº DE PROTOTIPO: P-17 ADOSADOS

CARACTERISTICAS

Sup. viario (m2):	40000 Ptos. Luz N. Ele. (ud):	242 Sup. Comerc.2 (m2):	0 Valor resid.2 (€/m2t):	1875
Long. Viario (m):	2800 Sup. Acerado (m2)	17380 Sup. Garajes2 (m2):	6000 Valor comerc2 (€/m2):	0
Nº de viviend. (ud):	240 Sup. Calzada (m2)	22620 Sup. Residenc.3 (m2):	80000 Valor garajes2 (€/m2):	1125
Red abas. agua (m):	3850 Sup. Esp. Libres (m2)	16000 Sup. Comerc.3 (m2):	0 Valor resid.3 (€/m2t):	2500
Red sanea. unit (m):	2530 Sup. Residenc.1 (m2):	56000 Sup. Garajes3 (m2):	6000 Valor comerc3 (€/m2):	0
Red Resi. Sepa. (m):	2000 Sup. Comerc.1 (m2):	0 Valor resid.1 (€/m2t):	1250 Valor garajes3 (€/m2):	1500
Red Pluv. Sepa. (m):	2530 Sup. Garajes1 (m2):	6000 Valor comerc1 (€/m2):	0 Arbolado alinea. (ud):	400
Pts. Luz N. Bás. (ud):	217 Sup. Residenc.2 (m2):	64000 Valor garajes1 (€/m2):	750 Superf. parcelas (m2):	101120

INGRESOS:

TOTAL ING. PROPIEDAD CONCEPTOS (€/AÑO)													
IBI													
	E1/V1	E1/V2	E1/V3	E2/V1	E2/V2	E2/V3	E3/V1	E3/V2	E3/V3	IVTM	AB/SA	RSU	VADO
	SIT-1	SIT-2	SIT-3	SIT-4	SIT-5	SIT-6	SIT-7	SIT-8	SIT-9				
AG	409750	614625	819500	464750	697125	929500	574750	862125	1149500	28503	102182	21410	15394
GR	242125	363188	484250	274625	411938	549250	339625	509438	679250	27662	125539	21485	48600
AL	200778	301166	401555	227728	341591	455455	281628	422441	563255	26242	93514	15000	26628
SA	260750	391125	521500	295750	443625	591500	365750	548625	731500	21926	32458	28661	25358
MA	122925	184388	245850	139425	209138	278850	172425	258638	344850	22459	60768	25298	4558
LO	197425	296138	394850	223925	335888	447850	276925	415388	553850	18493	25229	11011	27655
LL	257025	385538	514050	291525	437288	583050	360525	540788	721050	21943	30125	13752	28728
SS	68242	102363	136484	77402	116103	154804	95722	137407	191444	25100	38419	27922	15641
TOTAL INGRESOS PROPIEDAD (€/AÑO)													
	SIT-1	SIT-2	SIT-3	SIT-4	SIT-5	SIT-6	SIT-7	SIT-8	SIT-9	TOT. INGRES. PERS. (€/AÑO)			
AG	577240	782115	986990	632240	864615	1096990	742240	1029615	1316990	440919			
GR	465411	586473	707536	497911	635223	772536	562911	732723	902536	599597			
AL	362161	462550	562939	389111	502975	616839	443011	583825	724639	397523			
SA	369152	499527	629902	404152	552027	699902	474152	657027	839902	417463			
MA	236008	297471	358933	252508	322221	391933	285508	371721	457933	482802			
LO	279813	378526	477238	306313	418276	530238	359313	497776	636238	356670			
LL	351573	480086	608598	386073	531836	677598	455073	635336	815598	379698			
SS	175323	209444	243565	184483	223184	261885	202803	244488	298525	732407			
TOTAL INGRESOS (€/AÑO)													
	SIT-1	SIT-2	SIT-3	SIT-4	SIT-5	SIT-6	SIT-7	SIT-8	SIT-9				
AG	1018158	1223033	1427908	1073158	1305533	1537908	1183158	1470533	1757908				
GR	1065008	1186071	1307133	1097508	1234821	1372133	1162508	1332321	1502133				
AL	759685	860073	960462	786635	900498	1014362	840535	981348	1122162				
SA	786616	916991	1047366	821616	969491	1117366	891616	1074491	1257366				
MA	718810	780272	841735	735310	805022	874735	768310	854522	940735				
LO	636484	735196	833909	662984	774946	886909	715984	854446	992909				
LL	731271	859784	988296	765771	911534	1057296	834771	1015034	1195296				
SS	907731	941852	975973	916891	955592	994293	935211	976895	1030933				

GASTOS:

NIVEL DE SERVICIO BÁSICO											GASTOS PROPIEDAD CONCEPTOS (€/AÑO)				T.PROP	T.PERS	T.AMO.	TOT.GASTOS
	AGUA	ABAS.	SANE.	DEP.	R.RSU	T.RSU	LIMP.	ALUM.	JARD.	PAV.	(€/AÑO)	(€/AÑO)	(€/AÑO)	(€/AÑO)				
AG	24138	7662	9386	10259	21305	29889	192920	25645	241920	4238	567361	554163	81147	1202671				
GR	16626	10087	4099	12150	20371	24171	263480	15604	64160	4238	434986	639354	81147	1155487				
AL	24780	8316	9488	7492	14016	13403	106288	15466	62344	4238	265830	415700	81147	762677				
SA	18005	7046	6123	7786	10512	8910	46984	20036	68228	4238	197866	478302	81147	757316				
MA	10203	5891	13611	0	8909	14905	37072	15207	45364	4238	155400	528167	81147	764715				
LO	7288	23177	15231	14893	9636	7716	83776	13923	45304	4238	225181	405852	81147	712181				
LL	19359	6468	7970	8971	12264	5300	104216	15466	63192	4238	247443	535907	81147	864497				
SS	9789	16863	24035	6947	14890	37219	136640	19313	188800	4238	458733	752576	81147	1292456				
NIVEL DE SERVICIO ELEVADO											GASTOS PROPIEDAD CONCEPTOS (€/AÑO)				T.PROP	T.PERS	T.AMO.	TOT.GASTOS
	AGUA	ABAS.	SANE.	DEP.	R.RSU	T.RSU	LIMP.	ALUM.	JARD.	PAV.	(€/AÑO)	(€/AÑO)	(€/AÑO)	(€/AÑO)				
AG	24138	7662	16806	10259	21305	29889	192920	28600	241920	8476	581974	554163	91798	1227934				
GR	16626	10087	7339	12150	20371	24171	263480	17402	64160	8476	444262	639354	91798	1175414				
AL	24780	8316	16988	7492	14016	13403	106288	17247	62344	8476	279350	415700	91798	786847				
SA	18005	7046	10963	7786	10512	8910	46984	22344	68228	8476	209253	478302	91798	779352				
MA	10203	5891	24371	0	8909	14905	37072	16959	45364	8476	172150	528167	91798	792115				
LO	7288	23177	27271	14893	9636	7716	83776	15527	45304	8476	243063	405852	91798	740713				
LL	19359	6468	14270	8971	12264	5300	104216	14745	63192	8476	257260	535907	91798	884965				
SS	9789	16863	43035	6947	14890	37219	136640	21538	188800	8476	484196	752576	91798	1328569				

Nº DE PROTOTIPO: P-18 ADOSADOS

CARACTERISTICAS

Sup. viario (m2):	40000 Ptos. Luz N. Ele. (ud):	242 Sup. Comerc.2 (m2):	0 Valor resid.2 (€/m2t):	1875
Long. Viario (m):	2800 Sup. Acerado (m2)	17380 Sup. Garajes2 (m2):	8000 Valor comerc2 (€/m2):	0
Nº de viviend. (ud):	320 Sup. Calzada (m2)	22620 Sup. Residenc.3 (m2):	80000 Valor garajes2 (€/m2):	1125
Red abas. agua (m):	3850 Sup. Esp. Libres (m2)	16000 Sup. Comerc.3 (m2):	0 Valor resid.3 (€/m2t):	2500
Red sanea. unit (m):	2530 Sup. Residenc.1 (m2):	56000 Sup. Garajes3 (m2):	8000 Valor comerc3 (€/m2):	0
Red Resi. Sepa. (m):	2000 Sup. Comerc.1 (m2):	0 Valor resid.1 (€/m2t):	1250 Valor garajes3 (€/m2):	1500
Red Pluv. Sepa. (m):	2530 Sup. Garajes1 (m2):	8000 Valor comerc1 (€/m2):	0 Arbolado alinea. (ud):	400
Pts. Luz N. Bás. (ud):	217 Sup. Residenc.2 (m2):	64000 Valor garajes1 (€/m2):	750 Superf. parcelas (m2):	94800

INGRESOS:

TOTAL ING. PROPIEDAD CONCEPTOS (€/AÑO)													
IBI													
	E1/V1	E1/V2	E1/V3	E2/V1	E2/V2	E2/V3	E3/V1	E3/V2	E3/V3	IVTM	AB/SA	RSU	VADO
	SIT-1	SIT-2	SIT-3	SIT-4	SIT-5	SIT-6	SIT-7	SIT-8	SIT-9				
AG	418000	627000	836000	473000	709500	946000	583000	874500	1166000	38005	136243	28547	20525
GR	247000	370500	494000	279500	419250	559000	344500	516750	689000	36882	167386	28646	64800
AL	204820	307230	409640	231770	347655	463540	285670	428505	571340	34990	124685	20000	35504
SA	266000	399000	532000	301000	451500	602000	371000	556500	742000	29234	43277	38214	33811
MA	125400	188100	250800	141900	212850	283800	174900	262350	349800	29945	81024	33731	6077
LO	201400	302100	402800	227900	341850	455800	280900	421350	561800	24657	33638	14682	36874
LL	262200	393300	524400	296700	445050	593400	365700	548550	731400	29258	40166	18336	38304
SS	69616	104424	139232	78776	118164	157552	97096	137408	194192	33466	51226	37229	20854
TOTAL INGRESOS PROPIEDAD (€/AÑO)													
	SIT-1	SIT-2	SIT-3	SIT-4	SIT-5	SIT-6	SIT-7	SIT-8	SIT-9	TOT. INGRES. PERS. (€/AÑO)			
AG	641320	850320	1059320	696320	932820	1169320	806320	1097820	1389320	587891			
GR	544714	668214	791714	577214	716964	856714	642214	814464	986714	799463			
AL	419998	522408	624818	446948	562833	678718	500848	643683	786518	530031			
SA	410537	543537	676537	445537	596037	746537	515537	701037	886537	556618			
MA	276177	338877	401577	292677	363627	434577	325677	413127	500577	643736			
LO	311251	411951	512651	337751	451701	565651	390751	531201	671651	475560			
LL	388264	519364	650464	422764	571114	719464	491764	674614	857464	506264			
SS	212391	247199	282007	221551	260939	300327	239871	280183	336967	976543			
TOTAL INGRESOS (€/AÑO)													
	SIT-1	SIT-2	SIT-3	SIT-4	SIT-5	SIT-6	SIT-7	SIT-8	SIT-9				
AG	1229211	1438211	1647211	1284211	1520711	1757211	1394211	1685711	1977211				
GR	1344177	1467677	1591177	1376677	1516427	1656177	1441677	1613927	1786177				
AL	950030	1052440	1154850	976980	1092865	1208750	1030880	1173715	1316550				
SA	967154	1100154	1233154	1002154	1152654	1303154	1072154	1257654	1443154				
MA	919913	982613	1045313	936413	1007363	1078313	969413	1056863	1144313				
LO	786811	887511	988211	813311	927261	1041211	866311	1006761	1147211				
LL	894528	1025628	1156728	929028	1077378	1225728	998028	1180878	1363728				
SS	1188934	1223742	1258550	1198094	1237482	1276870	1216414	1256727	1313510				

GASTOS:

NIVEL DE SERVICIO BÁSICO												GASTOS PROPIEDAD CONCEPTOS (€/AÑO)				T.PROP	T.PERS	T.AMO.	TOT.GASTOS
	AGUA	ABAS.	SANE.	DEP.	R.RSU	T.RSU	LIMP.	ALUM.	JARD.	PAV.	(€/AÑO)	(€/AÑO)	(€/AÑO)	(€/AÑO)					
AG	32184	7662	9386	13678	28406	39851	192920	25645	241920	4238	595892	738884	81147	1415922					
GR	22169	10087	4099	16200	27162	32227	263480	15604	64160	4238	459426	852472	81147	1393045					
AL	33040	8316	9488	9989	18688	17870	106288	15466	62344	4238	285727	554266	81147	921140					
SA	24006	7046	6123	10381	14016	11880	46984	20036	68228	4238	212937	637736	81147	931820					
MA	13604	5891	13611	0	11878	19874	37072	15207	45364	4238	166739	704223	81147	952109					
LO	9717	23177	15231	19857	12848	10288	83776	13923	45304	4238	238359	541136	81147	860642					
LL	25812	6468	7970	11961	16352	7066	104216	15466	63192	4238	262741	714542	81147	1058430					
SS	13052	16863	24035	9262	19853	49625	136640	19313	188800	4238	481681	1003435	81147	1566262					
NIVEL DE SERVICIO ELEVADO												GASTOS PROPIEDAD CONCEPTOS (€/AÑO)				T.PROP	T.PERS	T.AMO.	TOT.GASTOS
	AGUA	ABAS.	SANE.	DEP.	R.RSU	T.RSU	LIMP.	ALUM.	JARD.	PAV.	(€/AÑO)	(€/AÑO)	(€/AÑO)	(€/AÑO)					
AG	32184	7662	16806	13678	28406	39851	192920	28600	241920	8476	610504	738884	91798	1441185					
GR	22169	10087	7339	16200	27162	32227	263480	17402	64160	8476	468702	852472	91798	1412971					
AL	33040	8316	16988	9989	18688	17870	106288	17247	62344	8476	299246	554266	91798	945310					
SA	24006	7046	10963	10381	14016	11880	46984	22344	68228	8476	224324	637736	91798	953857					
MA	13604	5891	24371	0	11878	19874	37072	16959	45364	8476	183489	704223	91798	979510					
LO	9717	23177	27271	19857	12848	10288	83776	15527	45304	8476	256241	541136	91798	889175					
LL	25812	6468	14270	11961	16352	7066	104216	14745	63192	8476	272558	714542	91798	1078898					
SS	13052	16863	43035	9262	19853	49625	136640	21538	188800	8476	507144	1003435	91798	1602376					

Nº DE PROTOTIPO: P-19 ADOSADOS

CARACTERISTICAS

Sup. viario (m2):	40000 Ptos. Luz N. Ele. (ud):	242 Sup. Comerc.2 (m2):	0 Valor resid.2 (€/m2t):	1875
Long. Viario (m):	2800 Sup. Acerado (m2)	17380 Sup. Garajes2 (m2):	12000 Valor comerc2 (€/m2):	0
Nº de viviend. (ud):	480 Sup. Calzada (m2)	22620 Sup. Residenc.3 (m2):	80000 Valor garajes2 (€/m2):	1125
Red abas. agua (m):	3850 Sup. Esp. Libres (m2)	16000 Sup. Comerc.3 (m2):	0 Valor resid.3 (€/m2t):	2500
Red sanea. unit (m):	2530 Sup. Residenc.1 (m2):	56000 Sup. Garajes3 (m2):	12000 Valor comerc3 (€/m2):	0
Red Resi. Sepa. (m):	2000 Sup. Comerc.1 (m2):	0 Valor resid.1 (€/m2t):	1250 Valor garajes3 (€/m2):	1500
Red Pluv. Sepa. (m):	2530 Sup. Garajes1 (m2):	12000 Valor comerc1 (€/m2):	0 Arbolado alinea. (ud):	400
Pts. Luz N. Bás. (ud):	217 Sup. Residenc.2 (m2):	64000 Valor garajes1 (€/m2):	750 Superf. parcelas (m2):	93200

INGRESOS:

TOTAL ING. PROPIEDAD CONCEPTOS (€/AÑO)													
IBI													
	E1/V1	E1/V2	E1/V3	E2/V1	E2/V2	E2/V3	E3/V1	E3/V2	E3/V3	IVTM	AB/SA	RSU	VADO
	SIT-1	SIT-2	SIT-3	SIT-4	SIT-5	SIT-6	SIT-7	SIT-8	SIT-9				
AG	434500	651750	869000	489500	734250	979000	599500	899250	1199000	57007	204365	42821	30787
GR	256750	385125	513500	289250	433875	578500	354250	531375	708500	55323	251078	42970	97200
AL	212905	319358	425810	239855	359783	479710	293755	440633	587510	52484	187027	30000	53256
SA	276500	414750	553000	311500	467250	623000	381500	572250	763000	43851	64915	57322	50717
MA	130350	195525	260700	146850	220275	293700	179850	269775	359700	44918	121536	50597	9115
LO	209350	314025	418700	235850	353775	471700	288850	433275	577700	36986	50458	22022	55310
LL	272550	408825	545100	307050	460575	614100	376050	564075	752100	43887	60250	27504	57456
SS	72364	108546	144728	81524	122286	163048	99844	137412	199688	50199	76838	55843	31282
TOTAL INGRESOS PROPIEDAD (€/AÑO)													
	SIT-1	SIT-2	SIT-3	SIT-4	SIT-5	SIT-6	SIT-7	SIT-8	SIT-9	TOT. INGRES. PERS. (€/AÑO)			
AG	769480	986730	1203980	824480	1069230	1313980	934480	1234230	1533980	881837			
GR	703321	831696	960071	735821	880446	1025071	800821	977946	1155071	1199195			
AL	535673	642125	748578	562623	682550	802478	616523	763400	910278	795047			
SA	493305	631555	769805	528305	684055	839805	598305	789055	979805	834926			
MA	356516	421691	486866	373016	446441	519866	406016	495941	585866	965603			
LO	374126	478801	583476	400626	518551	636476	453626	598051	742476	713341			
LL	461647	597922	734197	496147	649672	803197	565147	753172	941197	759396			
SS	286526	322708	358890	295686	336448	377210	314006	351574	413850	1464815			
TOTAL INGRESOS (€/AÑO)													
	SIT-1	SIT-2	SIT-3	SIT-4	SIT-5	SIT-6	SIT-7	SIT-8	SIT-9				
AG	1651317	1868567	2085817	1706317	1951067	2195817	1816317	2116067	2415817				
GR	1902516	2030891	2159266	1935016	2079641	2224266	2000016	2177141	2354266				
AL	1330719	1437172	1543624	1357669	1477597	1597524	1411569	1558447	1705324				
SA	1328231	1466481	1604731	1363231	1518981	1674731	1433231	1623981	1814731				
MA	1322119	1387294	1452469	1338619	1412044	1485469	1371619	1461544	1551469				
LO	1087467	1192142	1296817	1113967	1231892	1349817	1166967	1311392	1455817				
LL	1221043	1357318	1493593	1255543	1409068	1562593	1324543	1512568	1700593				
SS	1751341	1787523	1823705	1760501	1801263	1842025	1778821	1816389	1878665				

GASTOS:

NIVEL DE SERVICIO BÁSICO														
GASTOS PROPIEDAD CONCEPTOS (€/AÑO)														
	AGUA	ABAS.	SANE.	DEP.	R.RSU	T.RSU	LIMP.	ALUM.	JARD.	PAV.	T.PROP (€/AÑO)	T.PERS (€/AÑO)	T.AMO. (€/AÑO)	TOT.GASTOS (€/AÑO)
AG	48277	7662	9386	20518	42610	59777	192920	25645	241920	4238	652952	1108326	81147	1842425
GR	33253	10087	4099	24300	40742	48341	263480	15604	64160	4238	508305	1278708	81147	1868160
AL	49560	8316	9488	14983	28032	26806	106288	15466	62344	4238	325520	831400	81147	1238067
SA	36010	7046	6123	15572	21024	17820	46984	20036	68228	4238	243079	956604	81147	1280830
MA	20406	5891	13611	0	17818	29811	37072	15207	45364	4238	189418	1056334	81147	1326899
LO	14576	23177	15231	29786	19272	15432	83776	13923	45304	4238	264714	811705	81147	1157566
LL	38717	6468	7970	17942	24528	10600	104216	15466	63192	4238	293336	1071814	81147	1446297
SS	19577	16863	24035	13894	29779	74438	136640	19313	188800	4238	527577	1505152	81147	2113876
NIVEL DE SERVICIO ELEVADO														
GASTOS PROPIEDAD CONCEPTOS (€/AÑO)														
	AGUA	ABAS.	SANE.	DEP.	R.RSU	T.RSU	LIMP.	ALUM.	JARD.	PAV.	T.PROP (€/AÑO)	T.PERS (€/AÑO)	T.AMO. (€/AÑO)	TOT.GASTOS (€/AÑO)
AG	48277	7662	16806	20518	42610	59777	192920	28600	241920	8476	667564	1108326	91798	1867688
GR	33253	10087	7339	24300	40742	48341	263480	17402	64160	8476	517581	1278708	91798	1888086
AL	49560	8316	16988	14983	28032	26806	106288	17247	62344	8476	339040	831400	91798	1262237
SA	36010	7046	10963	15572	21024	17820	46984	22344	68228	8476	254465	956604	91798	1302867
MA	20406	5891	24371	0	17818	29811	37072	16959	45364	8476	206168	1056334	91798	1354299
LO	14576	23177	27271	29786	19272	15432	83776	15527	45304	8476	282596	811705	91798	1186098
LL	38717	6468	14270	17942	24528	10600	104216	14745	63192	8476	303154	1071814	91798	1466765
SS	19577	16863	43035	13894	29779	74438	136640	21538	188800	8476	553040	1505152	91798	2149989

Nº DE PROTOTIPO: P-20 ADOSADOS

CARACTERISTICAS

Sup. viario (m2):	40000 Ptos. Luz N. Ele. (ud):	242 Sup. Comerc.2 (m2):	0 Valor resid.2 (€/m2t):	1875
Long. Viario (m):	2800 Sup. Acerado (m2)	17380 Sup. Garajes2 (m2):	16000 Valor comerc2 (€/m2):	0
Nº de viviend. (ud):	640 Sup. Calzada (m2)	22620 Sup. Residenc.3 (m2):	80000 Valor garajes2 (€/m2):	1125
Red abas. agua (m):	4670 Sup. Esp. Libres (m2)	16000 Sup. Comerc.3 (m2):	0 Valor resid.3 (€/m2t):	2500
Red sanea. unit (m):	2300 Sup. Residenc.1 (m2):	56000 Sup. Garajes3 (m2):	16000 Valor comerc3 (€/m2):	0
Red Resi. Sepa. (m):	2000 Sup. Comerc.1 (m2):	0 Valor resid.1 (€/m2t):	1250 Valor garajes3 (€/m2):	1500
Red Pluv. Sepa. (m):	2300 Sup. Garajes1 (m2):	16000 Valor comerc1 (€/m2):	0 Arbolado alinea. (ud):	400
Pts. Luz N. Bás. (ud):	217 Sup. Residenc.2 (m2):	64000 Valor garajes1 (€/m2):	750 Superf. parcelas (m2):	88640

INGRESOS:

TOTAL ING. PROPIEDAD CONCEPTOS (€/AÑO)													
IBI													
	E1/V1	E1/V2	E1/V3	E2/V1	E2/V2	E2/V3	E3/V1	E3/V2	E3/V3	IVTM	AB/SA	RSU	VADO
	SIT-1	SIT-2	SIT-3	SIT-4	SIT-5	SIT-6	SIT-7	SIT-8	SIT-9				
AG	451000	676500	902000	506000	759000	1012000	616000	924000	1232000	76009	272486	57094	41050
GR	266500	399750	533000	299000	448500	598000	364000	546000	728000	73764	334771	57293	129600
AL	220990	331485	441980	247940	371910	495880	301840	452760	603680	69979	249370	40000	71008
SA	287000	430500	574000	322000	483000	644000	392000	588000	784000	58468	86554	76429	67622
MA	135300	202950	270600	151800	227700	303600	184800	277200	369600	59891	162048	67462	12154
LO	217300	325950	434600	243800	365700	487600	296800	445200	593600	49315	67277	29363	73747
LL	282900	424350	565800	317400	476100	634800	386400	579600	772800	58516	80333	36672	76608
SS	75112	112668	150224	84272	126408	168544	102592	137416	205184	66932	102451	74458	41709
TOTAL INGRESOS PROPIEDAD (€/AÑO)													
	SIT-1	SIT-2	SIT-3	SIT-4	SIT-5	SIT-6	SIT-7	SIT-8	SIT-9	TOT. INGRES. PERS. (€/AÑO)			
AG	897639	1123139	1348639	952639	1205639	1458639	1062639	1370639	1678639	1175783			
GR	861928	995178	1128428	894428	1043928	1193428	959428	1141428	1323428	1598927			
AL	651347	761842	872337	678297	802267	926237	732197	883117	1034037	1060062			
SA	576073	719573	863073	611073	772073	933073	681073	877073	1073073	1113235			
MA	436855	504505	572155	453355	529255	605155	486355	578755	671155	1287471			
LO	437002	545652	654302	463502	585402	707302	516502	664902	813302	951121			
LL	535029	676479	817929	569529	728229	886929	638529	831729	1024929	1012528			
SS	360662	398218	435774	369822	411958	454094	388142	422966	490734	1953086			
TOTAL INGRESOS (€/AÑO)													
	SIT-1	SIT-2	SIT-3	SIT-4	SIT-5	SIT-6	SIT-7	SIT-8	SIT-9				
AG	2073422	2298922	2524422	2128422	2381422	2634422	2238422	2546422	2854422				
GR	2460855	2594105	2727355	2493355	2642855	2792355	2558355	2740355	2922355				
AL	1711409	1821904	1932399	1738359	1862329	1986299	1792259	1943179	2094099				
SA	1689308	1832808	1976308	1724308	1885308	2046308	1794308	1990308	2186308				
MA	1724326	1791976	1859626	1740826	1816726	1892626	1773826	1866226	1958626				
LO	1388123	1496773	1605423	1414623	1536523	1658423	1467623	1616023	1764423				
LL	1547557	1689007	1830457	1582057	1740757	1899457	1651057	1844257	2037457				
SS	2313748	2351304	2388860	2322908	2365044	2407180	2341228	2376052	2443820				

GASTOS:

NIVEL DE SERVICIO BÁSICO											GASTOS PROPIEDAD CONCEPTOS (€/AÑO)				T.PROP	T.PERS	T.AMO.	TOT.GASTOS
	AGUA	ABAS.	SANE.	DEP.	R.RSU	T.RSU	LIMP.	ALUM.	JARD.	PAV.	(€/AÑO)	(€/AÑO)	(€/AÑO)	(€/AÑO)				
AG	64369	9293	8533	27357	56813	79703	192920	25645	241920	4238	710791	1477768	84534	2273093				
GR	44337	12235	3726	32400	54323	64455	263480	15604	64160	4238	558960	1704944	84534	2348437				
AL	66081	10087	8625	19978	37376	35741	106288	15466	62344	4238	366223	1108533	84534	1559290				
SA	48013	8546	5566	20762	28032	23760	46984	20036	68228	4238	274165	1275472	84534	1634171				
MA	27208	7145	12374	0	23757	39747	37072	15207	45364	4238	212113	1408446	84534	1705093				
LO	19435	28113	13846	39714	25696	20576	83776	13923	45304	4238	294621	1082273	84534	1461428				
LL	51623	7846	7245	23923	32704	14133	104216	15466	63192	4238	324585	1429085	84534	1838204				
SS	26103	20455	21850	18525	39706	99250	136640	19313	188800	4238	574879	2006869	84534	2666283				
NIVEL DE SERVICIO ELEVADO											GASTOS PROPIEDAD CONCEPTOS (€/AÑO)				T.PROP	T.PERS	T.AMO.	TOT.GASTOS
	AGUA	ABAS.	SANE.	DEP.	R.RSU	T.RSU	LIMP.	ALUM.	JARD.	PAV.	(€/AÑO)	(€/AÑO)	(€/AÑO)	(€/AÑO)				
AG	64369	9293	15953	27357	56813	79703	192920	28600	241920	8476	725403	1477768	95185	2298356				
GR	44337	12235	6966	32400	54323	64455	263480	17402	64160	8476	568235	1704944	95185	2368364				
AL	66081	10087	16125	19978	37376	35741	106288	17247	62344	8476	379743	1108533	95185	1583460				
SA	48013	8546	10406	20762	28032	23760	46984	22344	68228	8476	285551	1275472	95185	1656208				
MA	27208	7145	23134	0	23757	39747	37072	16959	45364	8476	228863	1408446	95185	1732493				
LO	19435	28113	25886	39714	25696	20576	83776	15527	45304	8476	312503	1082273	95185	1489961				
LL	51623	7846	13545	23923	32704	14133	104216	14745	63192	8476	334403	1429085	95185	1858672				
SS	26103	20455	40850	18525	39706	99250	136640	21538	188800	8476	600342	2006869	95185	2702396				

Nº DE PROTOTIPO: P-21 ADOSADOS

CARACTERISTICAS

Sup. viario (m2):	40000 Ptos. Luz N. Ele. (ud):	247 Sup. Comerc.2 (m2):	0 Valor resid.2 (€/m2t):	1875
Long. Viario (m):	3200 Sup. Acerado (m2)	17833 Sup. Garajes2 (m2):	6000 Valor comerc2 (€/m2):	0
Nº de viviend. (ud):	240 Sup. Calzada (m2)	22167 Sup. Residenc.3 (m2):	80000 Valor garajes2 (€/m2):	1125
Red abas. agua (m):	4660 Sup. Esp. Libres (m2)	16000 Sup. Comerc.3 (m2):	0 Valor resid.3 (€/m2t):	2500
Red sanea. unit (m):	2400 Sup. Residenc.1 (m2):	56000 Sup. Garajes3 (m2):	6000 Valor comerc3 (€/m2):	0
Red Resi. Sepa. (m):	2400 Sup. Comerc.1 (m2):	0 Valor resid.1 (€/m2t):	1250 Valor garajes3 (€/m2):	1500
Red Pluv. Sepa. (m):	2400 Sup. Garajes1 (m2):	6000 Valor comerc1 (€/m2):	0 Arbolado alinea. (ud):	160
Pts. Luz N. Bás. (ud):	224 Sup. Residenc.2 (m2):	64000 Valor garajes1 (€/m2):	750 Superf. parcelas (m2):	101120

INGRESOS:

TOTAL ING. PROPIEDAD CONCEPTOS (€/AÑO)													
IBI													
	E1/V1	E1/V2	E1/V3	E2/V1	E2/V2	E2/V3	E3/V1	E3/V2	E3/V3	IVTM	AB/SA	RSU	VADO
	SIT-1	SIT-2	SIT-3	SIT-4	SIT-5	SIT-6	SIT-7	SIT-8	SIT-9				
AG	409750	614625	819500	464750	697125	929500	574750	862125	1149500	28503	102182	21410	15394
GR	242125	363188	484250	274625	411938	549250	339625	509438	679250	27662	125539	21485	48600
AL	200778	301166	401555	227728	341591	455455	281628	422441	563255	26242	93514	15000	26628
SA	260750	391125	521500	295750	443625	591500	365750	548625	731500	21926	32458	28661	25358
MA	122925	184388	245850	139425	209138	278850	172425	258638	344850	22459	60768	25298	4558
LO	197425	296138	394850	223925	335888	447850	276925	415388	553850	18493	25229	11011	27655
LL	257025	385538	514050	291525	437288	583050	360525	540788	721050	21943	30125	13752	28728
SS	68242	102363	136484	77402	116103	154804	95722	137407	191444	25100	38419	27922	15641
TOTAL INGRESOS PROPIEDAD (€/AÑO)													
	SIT-1	SIT-2	SIT-3	SIT-4	SIT-5	SIT-6	SIT-7	SIT-8	SIT-9	TOT. INGRES. PERS. (€/AÑO)			
AG	577240	782115	986990	632240	864615	1096990	742240	1029615	1316990	440919			
GR	465411	586473	707536	497911	635223	772536	562911	732723	902536	599597			
AL	362161	462550	562939	389111	502975	616839	443011	583825	724639	397523			
SA	369152	499527	629902	404152	552027	699902	474152	657027	839902	417463			
MA	236008	297471	358933	252508	322221	391933	285508	371721	457933	482802			
LO	279813	378526	477238	306313	418276	530238	359313	497776	636238	356670			
LL	351573	480086	608598	386073	531836	677598	455073	635336	815598	379698			
SS	175323	209444	243565	184483	223184	261885	202803	244488	298525	732407			
TOTAL INGRESOS (€/AÑO)													
	SIT-1	SIT-2	SIT-3	SIT-4	SIT-5	SIT-6	SIT-7	SIT-8	SIT-9				
AG	1018158	1223033	1427908	1073158	1305533	1537908	1183158	1470533	1757908				
GR	1065008	1186071	1307133	1097508	1234821	1372133	1162508	1332321	1502133				
AL	759685	860073	960462	786635	900498	1014362	840535	981348	1122162				
SA	786616	916991	1047366	821616	969491	1117366	891616	1074491	1257366				
MA	718810	780272	841735	735310	805022	874735	768310	854522	940735				
LO	636484	735196	833909	662984	774946	886909	715984	854446	992909				
LL	731271	859784	988296	765771	911534	1057296	834771	1015034	1195296				
SS	907731	941852	975973	916891	955592	994293	935211	976895	1030933				

GASTOS:

NIVEL DE SERVICIO BÁSICO														
GASTOS PROPIEDAD CONCEPTOS (€/AÑO)														
	AGUA	ABAS.	SANE.	DEP.	R.RSU	T.RSU	LIMP.	ALUM.	JARD.	PAV.	T.PROP (€/AÑO)	T.PERS (€/AÑO)	T.AMO. (€/AÑO)	TOT.GASTOS (€/AÑO)
AG	24138	9273	8904	10259	21305	29889	220480	26472	241920	4238	596878	554163	85518	1236559
GR	16626	12209	3888	12150	20371	24171	301120	16108	64160	4238	475041	639354	85518	1199914
AL	24780	10066	9000	7492	14016	13403	121472	15964	55946	4238	276376	415700	85518	777594
SA	18005	8528	5808	7786	10512	8910	53696	20682	57723	4238	195888	478302	85518	759708
MA	10203	7130	12912	0	8909	14905	42368	15698	39842	4238	156204	528167	85518	769890
LO	7288	28053	14448	14893	9636	7716	95744	14372	41162	4238	237550	405852	85518	728920
LL	19359	7829	7560	8971	12264	5300	119104	15964	57725	4238	258314	535907	85518	879739
SS	9789	20411	22800	6947	14890	37219	156160	19936	181600	4238	473989	752576	85518	1312083
NIVEL DE SERVICIO ELEVADO														
GASTOS PROPIEDAD CONCEPTOS (€/AÑO)														
	AGUA	ABAS.	SANE.	DEP.	R.RSU	T.RSU	LIMP.	ALUM.	JARD.	PAV.	T.PROP (€/AÑO)	T.PERS (€/AÑO)	T.AMO. (€/AÑO)	TOT.GASTOS (€/AÑO)
AG	24138	9273	17808	10259	21305	29889	220480	29190	241920	8476	612738	554163	98150	1265052
GR	16626	12209	7776	12150	20371	24171	301120	17762	64160	8476	484821	639354	98150	1222326
AL	24780	10066	18000	7492	14016	13403	121472	17604	55946	8476	291254	415700	98150	805104
SA	18005	8528	11616	7786	10512	8910	53696	22806	57723	8476	208057	478302	98150	784510
MA	10203	7130	25824	0	8909	14905	42368	17310	39842	8476	174966	528167	98150	801284
LO	7288	28053	28896	14893	9636	7716	95744	15848	41162	8476	257711	405852	98150	761714
LL	19359	7829	15120	8971	12264	5300	119104	15050	57725	8476	269197	535907	98150	903254
SS	9789	20411	45600	6947	14890	37219	156160	21983	181600	8476	503074	752576	98150	1353800

Nº DE PROTOTIPO: P-22 ADOSADOS

CARACTERISTICAS

Sup. viario (m2):	40000 Ptos. Luz N. Ele. (ud):	247 Sup. Comerc.2 (m2):	0 Valor resid.2 (€/m2t):	1875
Long. Viario (m):	3200 Sup. Acerado (m2)	17833 Sup. Garajes2 (m2):	8000 Valor comerc2 (€/m2):	0
Nº de viviend. (ud):	320 Sup. Calzada (m2)	22167 Sup. Residenc.3 (m2):	80000 Valor garajes2 (€/m2):	1125
Red abas. agua (m):	4660 Sup. Esp. Libres (m2)	16000 Sup. Comerc.3 (m2):	0 Valor resid.3 (€/m2t):	2500
Red sanea. unit (m):	2400 Sup. Residenc.1 (m2):	56000 Sup. Garajes3 (m2):	8000 Valor comerc3 (€/m2):	0
Red Resi. Sepa. (m):	2400 Sup. Comerc.1 (m2):	0 Valor resid.1 (€/m2t):	1250 Valor garajes3 (€/m2):	1500
Red Pluv. Sepa. (m):	2400 Sup. Garajes1 (m2):	8000 Valor comerc1 (€/m2):	0 Arbolado alinea. (ud):	160
Pts. Luz N. Bás. (ud):	224 Sup. Residenc.2 (m2):	64000 Valor garajes1 (€/m2):	750 Superf. parcelas (m2):	94800

INGRESOS:

TOTAL ING. PROPIEDAD CONCEPTOS (€/AÑO)													
IBI													
	E1/V1	E1/V2	E1/V3	E2/V1	E2/V2	E2/V3	E3/V1	E3/V2	E3/V3	IVTM	AB/SA	RSU	VADO
	SIT-1	SIT-2	SIT-3	SIT-4	SIT-5	SIT-6	SIT-7	SIT-8	SIT-9				
AG	418000	627000	836000	473000	709500	946000	583000	874500	1166000	38005	136243	28547	20525
GR	247000	370500	494000	279500	419250	559000	344500	516750	689000	36882	167386	28646	64800
AL	204820	307230	409640	231770	347655	463540	285670	428505	571340	34990	124685	20000	35504
SA	266000	399000	532000	301000	451500	602000	371000	556500	742000	29234	43277	38214	33811
MA	125400	188100	250800	141900	212850	283800	174900	262350	349800	29945	81024	33731	6077
LO	201400	302100	402800	227900	341850	455800	280900	421350	561800	24657	33638	14682	36874
LL	262200	393300	524400	296700	445050	593400	365700	548550	731400	29258	40166	18336	38304
SS	69616	104424	139232	78776	118164	157552	97096	137408	194192	33466	51226	37229	20854
TOTAL INGRESOS PROPIEDAD (€/AÑO)													
	SIT-1	SIT-2	SIT-3	SIT-4	SIT-5	SIT-6	SIT-7	SIT-8	SIT-9	TOT. INGRES. PERS. (€/AÑO)			
AG	641320	850320	1059320	696320	932820	1169320	806320	1097820	1389320	587891			
GR	544714	668214	791714	577214	716964	856714	642214	814464	986714	799463			
AL	419998	522408	624818	446948	562833	678718	500848	643683	786518	530031			
SA	410537	543537	676537	445537	596037	746537	515537	701037	886537	556618			
MA	276177	338877	401577	292677	363627	434577	325677	413127	500577	643736			
LO	311251	411951	512651	337751	451701	565651	390751	531201	671651	475560			
LL	388264	519364	650464	422764	571114	719464	491764	674614	857464	506264			
SS	212391	247199	282007	221551	260939	300327	239871	280183	336967	976543			
TOTAL INGRESOS (€/AÑO)													
	SIT-1	SIT-2	SIT-3	SIT-4	SIT-5	SIT-6	SIT-7	SIT-8	SIT-9				
AG	1229211	1438211	1647211	1284211	1520711	1757211	1394211	1685711	1977211				
GR	1344177	1467677	1591177	1376677	1516427	1656177	1441677	1613927	1786177				
AL	950030	1052440	1154850	976980	1092865	1208750	1030880	1173715	1316550				
SA	967154	1100154	1233154	1002154	1152654	1303154	1072154	1257654	1443154				
MA	919913	982613	1045313	936413	1007363	1078313	969413	1056863	1144313				
LO	786811	887511	988211	813311	927261	1041211	866311	1006761	1147211				
LL	894528	1025628	1156728	929028	1077378	1225728	998028	1180878	1363728				
SS	1188934	1223742	1258550	1198094	1237482	1276870	1216414	1256727	1313510				

GASTOS:

NIVEL DE SERVICIO BÁSICO														
GASTOS PROPIEDAD CONCEPTOS (€/AÑO)														
	AGUA	ABAS.	SANE.	DEP.	R.RSU	T.RSU	LIMP.	ALUM.	JARD.	PAV.	T.PROP (€/AÑO)	T.PERS (€/AÑO)	T.AMO. (€/AÑO)	TOT.GASTOS (€/AÑO)
AG	32184	9273	8904	13678	28406	39851	220480	26472	241920	4238	625408	738884	85518	1449811
GR	22169	12209	3888	16200	27162	32227	301120	16108	64160	4238	499481	852472	85518	1437471
AL	33040	10066	9000	9989	18688	17870	121472	15964	55946	4238	296273	554266	85518	936058
SA	24006	8528	5808	10381	14016	11880	53696	20682	57723	4238	210959	637736	85518	934213
MA	13604	7130	12912	0	11878	19874	42368	15698	39842	4238	167543	704223	85518	957285
LO	9717	28053	14448	19857	12848	10288	95744	14372	41162	4238	250727	541136	85518	877382
LL	25812	7829	7560	11961	16352	7066	119104	15964	57725	4238	273612	714542	85518	1073672
SS	13052	20411	22800	9262	19853	49625	156160	19936	181600	4238	496937	1003435	85518	1585890
NIVEL DE SERVICIO ELEVADO														
GASTOS PROPIEDAD CONCEPTOS (€/AÑO)														
	AGUA	ABAS.	SANE.	DEP.	R.RSU	T.RSU	LIMP.	ALUM.	JARD.	PAV.	T.PROP (€/AÑO)	T.PERS (€/AÑO)	T.AMO. (€/AÑO)	TOT.GASTOS (€/AÑO)
AG	32184	9273	17808	13678	28406	39851	220480	29190	241920	8476	641269	738884	98150	1478303
GR	22169	12209	7776	16200	27162	32227	301120	17762	64160	8476	509261	852472	98150	1459883
AL	33040	10066	18000	9989	18688	17870	121472	17604	55946	8476	311150	554266	98150	963567
SA	24006	8528	11616	10381	14016	11880	53696	22806	57723	8476	223128	637736	98150	959015
MA	13604	7130	25824	0	11878	19874	42368	17310	39842	8476	186305	704223	98150	988679
LO	9717	28053	28896	19857	12848	10288	95744	15848	41162	8476	270889	541136	98150	910176
LL	25812	7829	15120	11961	16352	7066	119104	15050	57725	8476	284495	714542	98150	1097188
SS	13052	20411	45600	9262	19853	49625	156160	21983	181600	8476	526022	1003435	98150	1627607

Nº DE PROTOTIPO: P-23 ADOSADOS

CARACTERISTICAS

Sup. viario (m2):	40000 Ptos. Luz N. Ele. (ud):	247 Sup. Comerc.2 (m2):	0 Valor resid.2 (€/m2t):	1875
Long. Viario (m):	3200 Sup. Acerado (m2)	17833 Sup. Garajes2 (m2):	12000 Valor comerc2 (€/m2):	0
Nº de viviend. (ud):	480 Sup. Calzada (m2)	22167 Sup. Residenc.3 (m2):	80000 Valor garajes2 (€/m2):	1125
Red abas. agua (m):	4660 Sup. Esp. Libres (m2)	16000 Sup. Comerc.3 (m2):	0 Valor resid.3 (€/m2t):	2500
Red sanea. unit (m):	2400 Sup. Residenc.1 (m2):	56000 Sup. Garajes3 (m2):	12000 Valor comerc3 (€/m2):	0
Red Resi. Sepa. (m):	2400 Sup. Comerc.1 (m2):	0 Valor resid.1 (€/m2t):	1250 Valor garajes3 (€/m2):	1500
Red Pluv. Sepa. (m):	2400 Sup. Garajes1 (m2):	12000 Valor comerc1 (€/m2):	0 Arbolado alinea. (ud):	160
Pts. Luz N. Bás. (ud):	224 Sup. Residenc.2 (m2):	64000 Valor garajes1 (€/m2):	750 Superf. parcelas (m2):	93200

INGRESOS:

TOTAL ING. PROPIEDAD CONCEPTOS (€/AÑO)													
IBI													
	E1/V1	E1/V2	E1/V3	E2/V1	E2/V2	E2/V3	E3/V1	E3/V2	E3/V3	IVTM	AB/SA	RSU	VADO
	SIT-1	SIT-2	SIT-3	SIT-4	SIT-5	SIT-6	SIT-7	SIT-8	SIT-9				
AG	434500	651750	869000	489500	734250	979000	599500	899250	1199000	57007	204365	42821	30787
GR	256750	385125	513500	289250	433875	578500	354250	531375	708500	55323	251078	42970	97200
AL	212905	319358	425810	239855	359783	479710	293755	440633	587510	52484	187027	30000	53256
SA	276500	414750	553000	311500	467250	623000	381500	572250	763000	43851	64915	57322	50717
MA	130350	195525	260700	146850	220275	293700	179850	269775	359700	44918	121536	50597	9115
LO	209350	314025	418700	235850	353775	471700	288850	433275	577700	36986	50458	22022	55310
LL	272550	408825	545100	307050	460575	614100	376050	564075	752100	43887	60250	27504	57456
SS	72364	108546	144728	81524	122286	163048	99844	137412	199688	50199	76838	55843	31282
TOTAL INGRESOS PROPIEDAD (€/AÑO)													
	SIT-1	SIT-2	SIT-3	SIT-4	SIT-5	SIT-6	SIT-7	SIT-8	SIT-9	TOT. INGRES. PERS. (€/AÑO)			
AG	769480	986730	1203980	824480	1069230	1313980	934480	1234230	1533980	881837			
GR	703321	831696	960071	735821	880446	1025071	800821	977946	1155071	1199195			
AL	535673	642125	748578	562623	682550	802478	616523	763400	910278	795047			
SA	493305	631555	769805	528305	684055	839805	598305	789055	979805	834926			
MA	356516	421691	486866	373016	446441	519866	406016	495941	585866	965603			
LO	374126	478801	583476	400626	518551	636476	453626	598051	742476	713341			
LL	461647	597922	734197	496147	649672	803197	565147	753172	941197	759396			
SS	286526	322708	358890	295686	336448	377210	314006	351574	413850	1464815			
TOTAL INGRESOS (€/AÑO)													
	SIT-1	SIT-2	SIT-3	SIT-4	SIT-5	SIT-6	SIT-7	SIT-8	SIT-9				
AG	1651317	1868567	2085817	1706317	1951067	2195817	1816317	2116067	2415817				
GR	1902516	2030891	2159266	1935016	2079641	2224266	2000016	2177141	2354266				
AL	1330719	1437172	1543624	1357669	1477597	1597524	1411569	1558447	1705324				
SA	1328231	1466481	1604731	1363231	1518981	1674731	1433231	1623981	1814731				
MA	1322119	1387294	1452469	1338619	1412044	1485469	1371619	1461544	1551469				
LO	1087467	1192142	1296817	1113967	1231892	1349817	1166967	1311392	1455817				
LL	1221043	1357318	1493593	1255543	1409068	1562593	1324543	1512568	1700593				
SS	1751341	1787523	1823705	1760501	1801263	1842025	1778821	1816389	1878665				

GASTOS:

NIVEL DE SERVICIO BÁSICO														
GASTOS PROPIEDAD CONCEPTOS (€/AÑO)														
	AGUA	ABAS.	SANE.	DEP.	R.RSU	T.RSU	LIMP.	ALUM.	JARD.	PAV.	T.PROP (€/AÑO)	T.PERS (€/AÑO)	T.AMO. (€/AÑO)	TOT.GASTOS (€/AÑO)
AG	48277	9273	8904	20518	42610	59777	220480	26472	241920	4238	682469	1108326	85518	1876313
GR	33253	12209	3888	24300	40742	48341	301120	16108	64160	4238	548360	1278708	85518	1912586
AL	49560	10066	9000	14983	28032	26806	121472	15964	55946	4238	336067	831400	85518	1252985
SA	36010	8528	5808	15572	21024	17820	53696	20682	57723	4238	241100	956604	85518	1283223
MA	20406	7130	12912	0	17818	29811	42368	15698	39842	4238	190222	1056334	85518	1332074
LO	14576	28053	14448	29786	19272	15432	95744	14372	41162	4238	277083	811705	85518	1174305
LL	38717	7829	7560	17942	24528	10600	119104	15964	57725	4238	304207	1071814	85518	1461539
SS	19577	20411	22800	13894	29779	74438	156160	19936	181600	4238	542833	1505152	85518	2133503
NIVEL DE SERVICIO ELEVADO														
GASTOS PROPIEDAD CONCEPTOS (€/AÑO)														
	AGUA	ABAS.	SANE.	DEP.	R.RSU	T.RSU	LIMP.	ALUM.	JARD.	PAV.	T.PROP (€/AÑO)	T.PERS (€/AÑO)	T.AMO. (€/AÑO)	TOT.GASTOS (€/AÑO)
AG	48277	9273	17808	20518	42610	59777	220480	29190	241920	8476	698329	1108326	98150	1904805
GR	33253	12209	7776	24300	40742	48341	301120	17762	64160	8476	558140	1278708	98150	1934998
AL	49560	10066	18000	14983	28032	26806	121472	17604	55946	8476	350944	831400	98150	1280494
SA	36010	8528	11616	15572	21024	17820	53696	22806	57723	8476	253270	956604	98150	1308024
MA	20406	7130	25824	0	17818	29811	42368	17310	39842	8476	208983	1056334	98150	1363468
LO	14576	28053	28896	29786	19272	15432	95744	15848	41162	8476	297244	811705	98150	1207099
LL	38717	7829	15120	17942	24528	10600	119104	15050	57725	8476	315091	1071814	98150	1485055
SS	19577	20411	45600	13894	29779	74438	156160	21983	181600	8476	571918	1505152	98150	2175220

Nº DE PROTOTIPO: P-24 ADOSADOS

CARACTERISTICAS

Sup. viario (m2):	40000 Ptos. Luz N. Ele. (ud):	247 Sup. Comerc.2 (m2):	0 Valor resid.2 (€/m2t):	1875
Long. Viario (m):	3200 Sup. Acerado (m2)	17833 Sup. Garajes2 (m2):	16000 Valor comerc2 (€/m2):	0
Nº de viviend. (ud):	640 Sup. Calzada (m2)	22167 Sup. Residenc.3 (m2):	80000 Valor garajes2 (€/m2):	1125
Red abas. agua (m):	4660 Sup. Esp. Libres (m2)	16000 Sup. Comerc.3 (m2):	0 Valor resid.3 (€/m2t):	2500
Red sanea. unit (m):	2590 Sup. Residenc.1 (m2):	56000 Sup. Garajes3 (m2):	16000 Valor comerc3 (€/m2):	0
Red Resi. Sepa. (m):	2400 Sup. Comerc.1 (m2):	0 Valor resid.1 (€/m2t):	1250 Valor garajes3 (€/m2):	1500
Red Pluv. Sepa. (m):	2590 Sup. Garajes1 (m2):	16000 Valor comerc1 (€/m2):	0 Arbolado alinea. (ud):	160
Pts. Luz N. Bás. (ud):	224 Sup. Residenc.2 (m2):	64000 Valor garajes1 (€/m2):	750 Superf. parcelas (m2):	88640

INGRESOS:

TOTAL ING. PROPIEDAD CONCEPTOS (€/AÑO)													
IBI													
	E1/V1	E1/V2	E1/V3	E2/V1	E2/V2	E2/V3	E3/V1	E3/V2	E3/V3	IVTM	AB/SA	RSU	VADO
	SIT-1	SIT-2	SIT-3	SIT-4	SIT-5	SIT-6	SIT-7	SIT-8	SIT-9				
AG	451000	676500	902000	506000	759000	1012000	616000	924000	1232000	76009	272486	57094	41050
GR	266500	399750	533000	299000	448500	598000	364000	546000	728000	73764	334771	57293	129600
AL	220990	331485	441980	247940	371910	495880	301840	452760	603680	69979	249370	40000	71008
SA	287000	430500	574000	322000	483000	644000	392000	588000	784000	58468	86554	76429	67622
MA	135300	202950	270600	151800	227700	303600	184800	277200	369600	59891	162048	67462	12154
LO	217300	325950	434600	243800	365700	487600	296800	445200	593600	49315	67277	29363	73747
LL	282900	424350	565800	317400	476100	634800	386400	579600	772800	58516	80333	36672	76608
SS	75112	112668	150224	84272	126408	168544	102592	137416	205184	66932	102451	74458	41709
TOTAL INGRESOS PROPIEDAD (€/AÑO)													
	SIT-1	SIT-2	SIT-3	SIT-4	SIT-5	SIT-6	SIT-7	SIT-8	SIT-9	TOT. INGRES. PERS. (€/AÑO)			
AG	897639	1123139	1348639	952639	1205639	1458639	1062639	1370639	1678639	1175783			
GR	861928	995178	1128428	894428	1043928	1193428	959428	1141428	1323428	1598927			
AL	651347	761842	872337	678297	802267	926237	732197	883117	1034037	1060062			
SA	576073	719573	863073	611073	772073	933073	681073	877073	1073073	1113235			
MA	436855	504505	572155	453355	529255	605155	486355	578755	671155	1287471			
LO	437002	545652	654302	463502	585402	707302	516502	664902	813302	951121			
LL	535029	676479	817929	569529	728229	886929	638529	831729	1024929	1012528			
SS	360662	398218	435774	369822	411958	454094	388142	422966	490734	1953086			
TOTAL INGRESOS (€/AÑO)													
	SIT-1	SIT-2	SIT-3	SIT-4	SIT-5	SIT-6	SIT-7	SIT-8	SIT-9				
AG	2073422	2298922	2524422	2128422	2381422	2634422	2238422	2546422	2854422				
GR	2460855	2594105	2727355	2493355	2642855	2792355	2558355	2740355	2922355				
AL	1711409	1821904	1932399	1738359	1862329	1986299	1792259	1943179	2094099				
SA	1689308	1832808	1976308	1724308	1885308	2046308	1794308	1990308	2186308				
MA	1724326	1791976	1859626	1740826	1816726	1892626	1773826	1866226	1958626				
LO	1388123	1496773	1605423	1414623	1536523	1658423	1467623	1616023	1764423				
LL	1547557	1689007	1830457	1582057	1740757	1899457	1651057	1844257	2037457				
SS	2313748	2351304	2388860	2322908	2365044	2407180	2341228	2376052	2443820				

GASTOS:

NIVEL DE SERVICIO BÁSICO											GASTOS PROPIEDAD CONCEPTOS (€/AÑO)				T.PROP	T.PERS	T.AMO.	TOT.GASTOS
	AGUA	ABAS.	SANE.	DEP.	R.RSU	T.RSU	LIMP.	ALUM.	JARD.	PAV.	(€/AÑO)	(€/AÑO)	(€/AÑO)	(€/AÑO)				
AG	64369	9273	9609	27357	56813	79703	220480	26472	241920	4238	740234	1477768	86480	2304481				
GR	44337	12209	4196	32400	54323	64455	301120	16108	64160	4238	597547	1704944	86480	2388970				
AL	66081	10066	9713	19978	37376	35741	121472	15964	55946	4238	376573	1108533	86480	1571586				
SA	48013	8528	6268	20762	28032	23760	53696	20682	57723	4238	271702	1275472	86480	1633654				
MA	27208	7130	13934	0	23757	39747	42368	15698	39842	4238	213922	1408446	86480	1708847				
LO	19435	28053	15592	39714	25696	20576	95744	14372	41162	4238	304582	1082273	86480	1473334				
LL	51623	7829	8159	23923	32704	14133	119104	15964	57725	4238	335402	1429085	86480	1850966				
SS	26103	20411	24605	18525	39706	99250	156160	19936	181600	4238	590533	2006869	86480	2683882				
NIVEL DE SERVICIO ELEVADO											GASTOS PROPIEDAD CONCEPTOS (€/AÑO)				T.PROP	T.PERS	T.AMO.	TOT.GASTOS
	AGUA	ABAS.	SANE.	DEP.	R.RSU	T.RSU	LIMP.	ALUM.	JARD.	PAV.	(€/AÑO)	(€/AÑO)	(€/AÑO)	(€/AÑO)				
AG	64369	9273	18513	27357	56813	79703	220480	29190	241920	8476	756094	1477768	99112	2332974				
GR	44337	12209	8084	32400	54323	64455	301120	17762	64160	8476	607326	1704944	99112	2411382				
AL	66081	10066	18713	19978	37376	35741	121472	17604	55946	8476	391451	1108533	99112	1599095				
SA	48013	8528	12076	20762	28032	23760	53696	22806	57723	8476	283872	1275472	99112	1658455				
MA	27208	7130	26846	0	23757	39747	42368	17310	39842	8476	232684	1408446	99112	1740241				
LO	19435	28053	30040	39714	25696	20576	95744	15848	41162	8476	324743	1082273	99112	1506128				
LL	51623	7829	15719	23923	32704	14133	119104	15050	57725	8476	346285	1429085	99112	1874481				
SS	26103	20411	47405	18525	39706	99250	156160	21983	181600	8476	619618	2006869	99112	2725599				

Nº DE PROTOTIPO: P-25 ADOSADOS

CARACTERISTICAS

Sup. viario (m2):	40000 Ptos. Luz N. Ele. (ud):	166 Sup. Comerc.2 (m2):	0 Valor resid.2 (€/m2t):	1875
Long. Viario (m):	3600 Sup. Acerado (m2)	21245 Sup. Garajes2 (m2):	6000 Valor comerc2 (€/m2):	0
Nº de viviend. (ud):	240 Sup. Calzada (m2)	18755 Sup. Residenc.3 (m2):	80000 Valor garajes2 (€/m2):	1125
Red abas. agua (m):	4430 Sup. Esp. Libres (m2)	16000 Sup. Comerc.3 (m2):	0 Valor resid.3 (€/m2t):	2500
Red sanea. unit (m):	2400 Sup. Residenc.1 (m2):	56000 Sup. Garajes3 (m2):	6000 Valor comerc3 (€/m2):	0
Red Resi. Sepa. (m):	2400 Sup. Comerc.1 (m2):	0 Valor resid.1 (€/m2t):	1250 Valor garajes3 (€/m2):	1500
Red Pluv. Sepa. (m):	2400 Sup. Garajes1 (m2):	6000 Valor comerc1 (€/m2):	0 Arbolado alinea. (ud):	560
Pts. Luz N. Bás. (ud):	154 Sup. Residenc.2 (m2):	64000 Valor garajes1 (€/m2):	750 Superf. parcelas (m2):	101200

INGRESOS:

TOTAL ING. PROPIEDAD CONCEPTOS (€/AÑO)													
IBI													
	E1/V1	E1/V2	E1/V3	E2/V1	E2/V2	E2/V3	E3/V1	E3/V2	E3/V3	IVTM	AB/SA	RSU	VADO
	SIT-1	SIT-2	SIT-3	SIT-4	SIT-5	SIT-6	SIT-7	SIT-8	SIT-9				
AG	409750	614625	819500	464750	697125	929500	574750	862125	1149500	28503	102182	21410	15394
GR	242125	363188	484250	274625	411938	549250	339625	509438	679250	27662	125539	21485	48600
AL	200778	301166	401555	227728	341591	455455	281628	422441	563255	26242	93514	15000	26628
SA	260750	391125	521500	295750	443625	591500	365750	548625	731500	21926	32458	28661	25358
MA	122925	184388	245850	139425	209138	278850	172425	258638	344850	22459	60768	25298	4558
LO	197425	296138	394850	223925	335888	447850	276925	415388	553850	18493	25229	11011	27655
LL	257025	385538	514050	291525	437288	583050	360525	540788	721050	21943	30125	13752	28728
SS	68242	102363	136484	77402	116103	154804	95722	137407	191444	25100	38419	27922	15641
TOTAL INGRESOS PROPIEDAD (€/AÑO)													
	SIT-1	SIT-2	SIT-3	SIT-4	SIT-5	SIT-6	SIT-7	SIT-8	SIT-9	TOT. INGRES. PERS. (€/AÑO)			
AG	577240	782115	986990	632240	864615	1096990	742240	1029615	1316990	440919			
GR	465411	586473	707536	497911	635223	772536	562911	732723	902536	599597			
AL	362161	462550	562939	389111	502975	616839	443011	583825	724639	397523			
SA	369152	499527	629902	404152	552027	699902	474152	657027	839902	417463			
MA	236008	297471	358933	252508	322221	391933	285508	371721	457933	482802			
LO	279813	378526	477238	306313	418276	530238	359313	497776	636238	356670			
LL	351573	480086	608598	386073	531836	677598	455073	635336	815598	379698			
SS	175323	209444	243565	184483	223184	261885	202803	244488	298525	732407			
TOTAL INGRESOS (€/AÑO)													
	SIT-1	SIT-2	SIT-3	SIT-4	SIT-5	SIT-6	SIT-7	SIT-8	SIT-9				
AG	1018158	1223033	1427908	1073158	1305533	1537908	1183158	1470533	1757908				
GR	1065008	1186071	1307133	1097508	1234821	1372133	1162508	1332321	1502133				
AL	759685	860073	960462	786635	900498	1014362	840535	981348	1122162				
SA	786616	916991	1047366	821616	969491	1117366	891616	1074491	1257366				
MA	718810	780272	841735	735310	805022	874735	768310	854522	940735				
LO	636484	735196	833909	662984	774946	886909	715984	854446	992909				
LL	731271	859784	988296	765771	911534	1057296	834771	1015034	1195296				
SS	907731	941852	975973	916891	955592	994293	935211	976895	1030933				

GASTOS:

NIVEL DE SERVICIO BÁSICO											GASTOS PROPIEDAD CONCEPTOS (€/AÑO)				T.PROP	T.PERS	T.AMO.	TOT.GASTOS
	AGUA	ABAS.	SANE.	DEP.	R.RSU	T.RSU	LIMP.	ALUM.	JARD.	PAV.	(€/AÑO)	(€/AÑO)	(€/AÑO)	(€/AÑO)	(€/AÑO)	(€/AÑO)		
AG	24138	8816	8904	10259	21305	29889	248040	18200	241920	4238	615708	554163	85657	1255527				
GR	16626	11607	3888	12150	20371	24171	338760	11074	64160	4238	507045	639354	85657	1232056				
AL	24780	9569	9000	7492	14016	13403	136656	10976	66610	4238	296739	415700	85657	798095				
SA	18005	8107	5808	7786	10512	8910	60408	14219	75231	4238	213224	478302	85657	777182				
MA	10203	6778	12912	0	8909	14905	47664	10792	49046	4238	165447	528167	85657	779271				
LO	7288	26669	14448	14893	9636	7716	107712	9881	48066	4238	250546	405852	85657	742055				
LL	19359	7442	7560	8971	12264	5300	133992	10976	66837	4238	276938	535907	85657	898502				
SS	9789	19403	22800	6947	14890	37219	175680	13706	193600	4238	498271	752576	85657	1336504				
NIVEL DE SERVICIO ELEVADO											GASTOS PROPIEDAD CONCEPTOS (€/AÑO)				T.PROP	T.PERS	T.AMO.	TOT.GASTOS
	AGUA	ABAS.	SANE.	DEP.	R.RSU	T.RSU	LIMP.	ALUM.	JARD.	PAV.	(€/AÑO)	(€/AÑO)	(€/AÑO)	(€/AÑO)	(€/AÑO)			
AG	24138	8816	17808	10259	21305	29889	248040	19618	241920	8476	630268	554163	98055	1282486				
GR	16626	11607	7776	12150	20371	24171	338760	11937	64160	8476	516034	639354	98055	1253443				
AL	24780	9569	18000	7492	14016	13403	136656	11831	66610	8476	310832	415700	98055	824587				
SA	18005	8107	11616	7786	10512	8910	60408	15327	75231	8476	224378	478302	98055	800735				
MA	10203	6778	25824	0	8909	14905	47664	11633	49046	8476	183438	528167	98055	809660				
LO	7288	26669	28896	14893	9636	7716	107712	10651	48066	8476	270002	405852	98055	773909				
LL	19359	7442	15120	8971	12264	5300	133992	10114	66837	8476	287875	535907	98055	921837				
SS	9789	19403	45600	6947	14890	37219	175680	14774	193600	8476	526377	752576	98055	1377008				

Nº DE PROTOTIPO: P-26 ADOSADOS

CARACTERISTICAS

Sup. viario (m2):	40000 Ptos. Luz N. Ele. (ud):	166 Sup. Comerc.2 (m2):	0 Valor resid.2 (€/m2t):	1875
Long. Viario (m):	3600 Sup. Acerado (m2)	21245 Sup. Garajes2 (m2):	8000 Valor comerc2 (€/m2):	0
Nº de viviend. (ud):	320 Sup. Calzada (m2)	18755 Sup. Residenc.3 (m2):	80000 Valor garajes2 (€/m2):	1125
Red abas. agua (m):	4430 Sup. Esp. Libres (m2)	16000 Sup. Comerc.3 (m2):	0 Valor resid.3 (€/m2t):	2500
Red sanea. unit (m):	2400 Sup. Residenc.1 (m2):	56000 Sup. Garajes3 (m2):	8000 Valor comerc3 (€/m2):	560
Red Resi. Sepa. (m):	2400 Sup. Comerc.1 (m2):	0 Valor resid.1 (€/m2t):	1250 Valor garajes3 (€/m2):	1500
Red Pluv. Sepa. (m):	2400 Sup. Garajes1 (m2):	8000 Valor comerc1 (€/m2):	0 Arbolado alinea. (ud):	560
Pts. Luz N. Bás. (ud):	154 Sup. Residenc.2 (m2):	64000 Valor garajes1 (€/m2):	750 Superf. parcelas (m2):	94800

INGRESOS:

TOTAL ING. PROPIEDAD CONCEPTOS (€/AÑO)													
IBI													
	E1/V1	E1/V2	E1/V3	E2/V1	E2/V2	E2/V3	E3/V1	E3/V2	E3/V3	IVTM	AB/SA	RSU	VADO
	SIT-1	SIT-2	SIT-3	SIT-4	SIT-5	SIT-6	SIT-7	SIT-8	SIT-9				
AG	418000	627000	836000	473000	709500	946000	583000	874500	1166000	38005	136243	28547	20525
GR	247000	370500	494000	279500	419250	559000	344500	516750	689000	36882	167386	28646	64800
AL	204820	307230	409640	231770	347655	463540	285670	428505	571340	34990	124685	20000	35504
SA	266000	399000	532000	301000	451500	602000	371000	556500	742000	29234	43277	38214	33811
MA	125400	188100	250800	141900	212850	283800	174900	262350	349800	29945	81024	33731	6077
LO	201400	302100	402800	227900	341850	455800	280900	421350	561800	24657	33638	14682	36874
LL	262200	393300	524400	296700	445050	593400	365700	548550	731400	29258	40166	18336	38304
SS	69616	104424	139232	78776	118164	157552	97096	137408	194192	33466	51226	37229	20854
TOTAL INGRESOS PROPIEDAD (€/AÑO)													
	SIT-1	SIT-2	SIT-3	SIT-4	SIT-5	SIT-6	SIT-7	SIT-8	SIT-9	TOT. INGRES. PERS. (€/AÑO)			
AG	641320	850320	1059320	696320	932820	1169320	806320	1097820	1389320	587891			
GR	544714	668214	791714	577214	716964	856714	642214	814464	986714	799463			
AL	419998	522408	624818	446948	562833	678718	500848	643683	786518	530031			
SA	410537	543537	676537	445537	596037	746537	515537	701037	886537	556618			
MA	276177	338877	401577	292677	363627	434577	325677	413127	500577	643736			
LO	311251	411951	512651	337751	451701	565651	390751	531201	671651	475560			
LL	388264	519364	650464	422764	571114	719464	491764	674614	857464	506264			
SS	212391	247199	282007	221551	260939	300327	239871	280183	336967	976543			
TOTAL INGRESOS (€/AÑO)													
	SIT-1	SIT-2	SIT-3	SIT-4	SIT-5	SIT-6	SIT-7	SIT-8	SIT-9				
AG	1229211	1438211	1647211	1284211	1520711	1757211	1394211	1685711	1977211				
GR	1344177	1467677	1591177	1376677	1516427	1656177	1441677	1613927	1786177				
AL	950030	1052440	1154850	976980	1092865	1208750	1030880	1173715	1316550				
SA	967154	1100154	1233154	1002154	1152654	1303154	1072154	1257654	1443154				
MA	919913	982613	1045313	936413	1007363	1078313	969413	1056863	1144313				
LO	786811	887511	988211	813311	927261	1041211	866311	1006761	1147211				
LL	894528	1025628	1156728	929028	1077378	1225728	998028	1180878	1363728				
SS	1188934	1223742	1258550	1198094	1237482	1276870	1216414	1256727	1313510				

GASTOS:

NIVEL DE SERVICIO BÁSICO														
GASTOS PROPIEDAD CONCEPTOS (€/AÑO)														
	AGUA	ABAS.	SANE.	DEP.	R.RSU	T.RSU	LIMP.	ALUM.	JARD.	PAV.	T.PROP (€/AÑO)	T.PERS (€/AÑO)	T.AMO. (€/AÑO)	TOT.GASTOS (€/AÑO)
AG	32184	8816	8904	13678	28406	39851	248040	18200	241920	4238	644238	738884	85657	1468779
GR	22169	11607	3888	16200	27162	32227	338760	11074	64160	4238	531485	852472	85657	1469613
AL	33040	9569	9000	9989	18688	17870	136656	10976	66610	4238	316636	554266	85657	956559
SA	24006	8107	5808	10381	14016	11880	60408	14219	75231	4238	228295	637736	85657	951687
MA	13604	6778	12912	0	11878	19874	47664	10792	49046	4238	176786	704223	85657	966665
LO	9717	26669	14448	19857	12848	10288	107712	9881	48066	4238	263723	541136	85657	890516
LL	25812	7442	7560	11961	16352	7066	133992	10976	66837	4238	292236	714542	85657	1092435
SS	13052	19403	22800	9262	19853	49625	175680	13706	193600	4238	521219	1003435	85657	1610310
NIVEL DE SERVICIO ELEVADO														
GASTOS PROPIEDAD CONCEPTOS (€/AÑO)														
	AGUA	ABAS.	SANE.	DEP.	R.RSU	T.RSU	LIMP.	ALUM.	JARD.	PAV.	T.PROP (€/AÑO)	T.PERS (€/AÑO)	T.AMO. (€/AÑO)	TOT.GASTOS (€/AÑO)
AG	32184	8816	17808	13678	28406	39851	248040	19618	241920	8476	658798	738884	98055	1495737
GR	22169	11607	7776	16200	27162	32227	338760	11937	64160	8476	540474	852472	98055	1491001
AL	33040	9569	18000	9989	18688	17870	136656	11831	66610	8476	330729	554266	98055	983050
SA	24006	8107	11616	10381	14016	11880	60408	15327	75231	8476	239449	637736	98055	975240
MA	13604	6778	25824	0	11878	19874	47664	11633	49046	8476	194777	704223	98055	997055
LO	9717	26669	28896	19857	12848	10288	107712	10651	48066	8476	283179	541136	98055	922371
LL	25812	7442	15120	11961	16352	7066	133992	10114	66837	8476	303173	714542	98055	1115771
SS	13052	19403	45600	9262	19853	49625	175680	14774	193600	8476	549325	1003435	98055	1650815

Nº DE PROTOTIPO: P-27 ADOSADOS

CARACTERISTICAS

Sup. viario (m2):	40000 Ptos. Luz N. Ele. (ud):	166 Sup. Comerc.2 (m2):	0 Valor resid.2 (€/m2t):	1875
Long. Viario (m):	3600 Sup. Acerado (m2)	21245 Sup. Garajes2 (m2):	12000 Valor comerc2 (€/m2):	0
Nº de viviend. (ud):	480 Sup. Calzada (m2)	18755 Sup. Residenc.3 (m2):	80000 Valor garajes2 (€/m2):	1125
Red abas. agua (m):	4430 Sup. Esp. Libres (m2)	16000 Sup. Comerc.3 (m2):	0 Valor resid.3 (€/m2t):	2500
Red sanea. unit (m):	2570 Sup. Residenc.1 (m2):	56000 Sup. Garajes3 (m2):	12000 Valor comerc3 (€/m2):	0
Red Resi. Sepa. (m):	2400 Sup. Comerc.1 (m2):	0 Valor resid.1 (€/m2t):	1250 Valor garajes3 (€/m2):	1500
Red Pluv. Sepa. (m):	2400 Sup. Garajes1 (m2):	12000 Valor comerc1 (€/m2):	0 Arbolado alinea. (ud):	560
Pts. Luz N. Bás. (ud):	154 Sup. Residenc.2 (m2):	64000 Valor garajes1 (€/m2):	750 Superf. parcelas (m2):	93200

INGRESOS:

TOTAL ING. PROPIEDAD CONCEPTOS (€/AÑO)													
IBI													
	E1/V1	E1/V2	E1/V3	E2/V1	E2/V2	E2/V3	E3/V1	E3/V2	E3/V3	IVTM	AB/SA	RSU	VADO
	SIT-1	SIT-2	SIT-3	SIT-4	SIT-5	SIT-6	SIT-7	SIT-8	SIT-9				
AG	434500	651750	869000	489500	734250	979000	599500	899250	1199000	57007	204365	42821	30787
GR	256750	385125	513500	289250	433875	578500	354250	531375	708500	55323	251078	42970	97200
AL	212905	319358	425810	239855	359783	479710	293755	440633	587510	52484	187027	30000	53256
SA	276500	414750	553000	311500	467250	623000	381500	572250	763000	43851	64915	57322	50717
MA	130350	195525	260700	146850	220275	293700	179850	269775	359700	44918	121536	50597	9115
LO	209350	314025	418700	235850	353775	471700	288850	433275	577700	36986	50458	22022	55310
LL	272550	408825	545100	307050	460575	614100	376050	564075	752100	43887	60250	27504	57456
SS	72364	108546	144728	81524	122286	163048	99844	137412	199688	50199	76838	55843	31282
TOTAL INGRESOS PROPIEDAD (€/AÑO)													
	SIT-1	SIT-2	SIT-3	SIT-4	SIT-5	SIT-6	SIT-7	SIT-8	SIT-9	TOT. INGRES. PERS. (€/AÑO)			
AG	769480	986730	1203980	824480	1069230	1313980	934480	1234230	1533980	881837			
GR	703321	831696	960071	735821	880446	1025071	800821	977946	1155071	1199195			
AL	535673	642125	748578	562623	682550	802478	616523	763400	910278	795047			
SA	493305	631555	769805	528305	684055	839805	598305	789055	979805	834926			
MA	356516	421691	486866	373016	446441	519866	406016	495941	585866	965603			
LO	374126	478801	583476	400626	518551	636476	453626	598051	742476	713341			
LL	461647	597922	734197	496147	649672	803197	565147	753172	941197	759396			
SS	286526	322708	358890	295686	336448	377210	314006	351574	413850	1464815			
TOTAL INGRESOS (€/AÑO)													
	SIT-1	SIT-2	SIT-3	SIT-4	SIT-5	SIT-6	SIT-7	SIT-8	SIT-9				
AG	1651317	1868567	2085817	1706317	1951067	2195817	1816317	2116067	2415817				
GR	1902516	2030891	2159266	1935016	2079641	2224266	2000016	2177141	2354266				
AL	1330719	1437172	1543624	1357669	1477597	1597524	1411569	1558447	1705324				
SA	1328231	1466481	1604731	1363231	1518981	1674731	1433231	1623981	1814731				
MA	1322119	1387294	1452469	1338619	1412044	1485469	1371619	1461544	1551469				
LO	1087467	1192142	1296817	1113967	1231892	1349817	1166967	1311392	1455817				
LL	1221043	1357318	1493593	1255543	1409068	1562593	1324543	1512568	1700593				
SS	1751341	1787523	1823705	1760501	1801263	1842025	1778821	1816389	1878665				

GASTOS:

NIVEL DE SERVICIO BÁSICO														
GASTOS PROPIEDAD CONCEPTOS (€/AÑO)														
	AGUA	ABAS.	SANE.	DEP.	R.RSU	T.RSU	LIMP.	ALUM.	JARD.	PAV.	T.PROP (€/AÑO)	T.PERS (€/AÑO)	T.AMO. (€/AÑO)	TOT.GASTOS (€/AÑO)
AG	48277	8816	9535	20518	42610	59777	248040	18200	241920	4238	701929	1108326	86517	1896772
GR	33253	11607	4163	24300	40742	48341	338760	11074	64160	4238	580639	1278708	86517	1945863
AL	49560	9569	9638	14983	28032	26806	136656	10976	66610	4238	357067	831400	86517	1274983
SA	36010	8107	6219	15572	21024	17820	60408	14219	75231	4238	258848	956604	86517	1301969
MA	20406	6778	13827	0	17818	29811	47664	10792	49046	4238	200379	1056334	86517	1343230
LO	14576	26669	15471	29786	19272	15432	107712	9881	48066	4238	291102	811705	86517	1189324
LL	38717	7442	8096	17942	24528	10600	133992	10976	66837	4238	323368	1071814	86517	1481698
SS	19577	19403	24415	13894	29779	74438	175680	13706	193600	4238	568730	1505152	86517	2160399
NIVEL DE SERVICIO ELEVADO														
GASTOS PROPIEDAD CONCEPTOS (€/AÑO)														
	AGUA	ABAS.	SANE.	DEP.	R.RSU	T.RSU	LIMP.	ALUM.	JARD.	PAV.	T.PROP (€/AÑO)	T.PERS (€/AÑO)	T.AMO. (€/AÑO)	TOT.GASTOS (€/AÑO)
AG	48277	8816	17808	20518	42610	59777	248040	19618	241920	8476	715859	1108326	98055	1922240
GR	33253	11607	7776	24300	40742	48341	338760	11937	64160	8476	589352	1278708	98055	1966115
AL	49560	9569	18000	14983	28032	26806	136656	11831	66610	8476	370523	831400	98055	1299977
SA	36010	8107	11616	15572	21024	17820	60408	15327	75231	8476	269590	956604	98055	1324250
MA	20406	6778	25824	0	17818	29811	47664	11633	49046	8476	217455	1056334	98055	1371844
LO	14576	26669	28896	29786	19272	15432	107712	10651	48066	8476	309535	811705	98055	1219294
LL	38717	7442	15120	17942	24528	10600	133992	10114	66837	8476	333769	1071814	98055	1503638
SS	19577	19403	45600	13894	29779	74438	175680	14774	193600	8476	595221	1505152	98055	2198428

Nº DE PROTOTIPO: P-28 ADOSADOS

CARACTERISTICAS

Sup. viario (m2):	40000 Ptos. Luz N. Ele. (ud):	166 Sup. Comerc.2 (m2):	0 Valor resid.2 (€/m2t):	1875
Long. Viario (m):	3600 Sup. Acerado (m2)	21245 Sup. Garajes2 (m2):	16000 Valor comerc2 (€/m2):	0
Nº de viviend. (ud):	640 Sup. Calzada (m2)	18755 Sup. Residenc.3 (m2):	80000 Valor garajes2 (€/m2):	1125
Red abas. agua (m):	4430 Sup. Esp. Libres (m2)	16000 Sup. Comerc.3 (m2):	0 Valor resid.3 (€/m2):	2500
Red sanea. unit (m):	2400 Sup. Residenc.1 (m2):	56000 Sup. Garajes3 (m2):	16000 Valor comerc3 (€/m2):	0
Red Resi. Sepa. (m):	2400 Sup. Comerc.1 (m2):	0 Valor resid.1 (€/m2t):	1250 Valor garajes3 (€/m2):	1500
Red Pluv. Sepa. (m):	2400 Sup. Garajes1 (m2):	16000 Valor comerc1 (€/m2):	0 Arbolado alinea. (ud):	560
Pts. Luz N. Bás. (ud):	154 Sup. Residenc.2 (m2):	64000 Valor garajes1 (€/m2):	750 Superf. parcelas (m2):	88640

INGRESOS:

TOTAL ING. PROPIEDAD CONCEPTOS (€/AÑO)													
IBI													
	E1/V1	E1/V2	E1/V3	E2/V1	E2/V2	E2/V3	E3/V1	E3/V2	E3/V3	IVTM	AB/SA	RSU	VADO
	SIT-1	SIT-2	SIT-3	SIT-4	SIT-5	SIT-6	SIT-7	SIT-8	SIT-9				
AG	451000	676500	902000	506000	759000	1012000	616000	924000	1232000	76009	272486	57094	41050
GR	266500	399750	533000	299000	448500	598000	364000	546000	728000	73764	334771	57293	129600
AL	220990	331485	441980	247940	371910	495880	301840	452760	603680	69979	249370	40000	71008
SA	287000	430500	574000	322000	483000	644000	392000	588000	784000	58468	86554	76429	67622
MA	135300	202950	270600	151800	227700	303600	184800	277200	369600	59891	162048	67462	12154
LO	217300	325950	434600	243800	365700	487600	296800	445200	593600	49315	67277	29363	73747
LL	282900	424350	565800	317400	476100	634800	386400	579600	772800	58516	80333	36672	76608
SS	75112	112668	150224	84272	126408	168544	102592	137416	205184	66932	102451	74458	41709
TOTAL INGRESOS PROPIEDAD (€/AÑO)													
	SIT-1	SIT-2	SIT-3	SIT-4	SIT-5	SIT-6	SIT-7	SIT-8	SIT-9	TOT. INGRES. PERS. (€/AÑO)			
AG	897639	1123139	1348639	952639	1205639	1458639	1062639	1370639	1678639	1175783			
GR	861928	995178	1128428	894428	1043928	1193428	959428	1141428	1323428	1598927			
AL	651347	761842	872337	678297	802267	926237	732197	883117	1034037	1060062			
SA	576073	719573	863073	611073	772073	933073	681073	877073	1073073	1113235			
MA	436855	504505	572155	453355	529255	605155	486355	578755	671155	1287471			
LO	437002	545652	654302	463502	585402	707302	516502	664902	813302	951121			
LL	535029	676479	817929	569529	728229	886929	638529	831729	1024929	1012528			
SS	360662	398218	435774	369822	411958	454094	388142	422966	490734	1953086			
TOTAL INGRESOS (€/AÑO)													
	SIT-1	SIT-2	SIT-3	SIT-4	SIT-5	SIT-6	SIT-7	SIT-8	SIT-9				
AG	2073422	2298922	2524422	2128422	2381422	2634422	2238422	2546422	2854422				
GR	2460855	2594105	2727355	2493355	2642855	2792355	2558355	2740355	2922355				
AL	1711409	1821904	1932399	1738359	1862329	1986299	1792259	1943179	2094099				
SA	1689308	1832808	1976308	1724308	1885308	2046308	1794308	1990308	2186308				
MA	1724326	1791976	1859626	1740826	1816726	1892626	1773826	1866226	1958626				
LO	1388123	1496773	1605423	1414623	1536523	1658423	1467623	1616023	1764423				
LL	1547557	1689007	1830457	1582057	1740757	1899457	1651057	1844257	2037457				
SS	2313748	2351304	2388860	2322908	2365044	2407180	2341228	2376052	2443820				

GASTOS:

NIVEL DE SERVICIO BÁSICO											GASTOS PROPIEDAD CONCEPTOS (€/AÑO)				T.PROP	T.PERS	T.AMO.	TOT.GASTOS
	AGUA	ABAS.	SANE.	DEP.	R.RSU	T.RSU	LIMP.	ALUM.	JARD.	PAV.	(€/AÑO)	(€/AÑO)	(€/AÑO)	(€/AÑO)	(€/AÑO)	(€/AÑO)		
AG	64369	8816	8904	27357	56813	79703	248040	18200	241920	4238	758359	1477768	85657	2321783				
GR	44337	11607	3888	32400	54323	64455	338760	11074	64160	4238	629242	1704944	85657	2419843				
AL	66081	9569	9000	19978	37376	35741	136656	10976	66610	4238	396223	1108533	85657	1590413				
SA	48013	8107	5808	20762	28032	23760	60408	14219	75231	4238	288578	1275472	85657	1649707				
MA	27208	6778	12912	0	23757	39747	47664	10792	49046	4238	222142	1408446	85657	1716244				
LO	19435	26669	14448	39714	25696	20576	107712	9881	48066	4238	316434	1082273	85657	1484363				
LL	51623	7442	7560	23923	32704	14133	133992	10976	66837	4238	353428	1429085	85657	1868169				
SS	26103	19403	22800	18525	39706	99250	175680	13706	193600	4238	613011	2006869	85657	2705537				
NIVEL DE SERVICIO ELEVADO											GASTOS PROPIEDAD CONCEPTOS (€/AÑO)				T.PROP	T.PERS	T.AMO.	TOT.GASTOS
	AGUA	ABAS.	SANE.	DEP.	R.RSU	T.RSU	LIMP.	ALUM.	JARD.	PAV.	(€/AÑO)	(€/AÑO)	(€/AÑO)	(€/AÑO)	(€/AÑO)			
AG	64369	8816	17808	27357	56813	79703	248040	19618	241920	8476	772919	1477768	98055	2348742				
GR	44337	11607	7776	32400	54323	64455	338760	11937	64160	8476	638231	1704944	98055	2441230				
AL	66081	9569	18000	19978	37376	35741	136656	11831	66610	8476	410316	1108533	98055	1616904				
SA	48013	8107	11616	20762	28032	23760	60408	15327	75231	8476	299732	1275472	98055	1673259				
MA	27208	6778	25824	0	23757	39747	47664	11633	49046	8476	240133	1408446	98055	1746634				
LO	19435	26669	28896	39714	25696	20576	107712	10651	48066	8476	335890	1082273	98055	1516218				
LL	51623	7442	15120	23923	32704	14133	133992	10114	66837	8476	364365	1429085	98055	1891505				
SS	26103	19403	45600	18525	39706	99250	175680	14774	193600	8476	641117	2006869	98055	2746041				

Nº DE PROTOTIPO: P-29 ADOSADOS

CARACTERISTICAS

Sup. viario (m2):	40000 Ptos. Luz N. Ele. (ud):	178 Sup. Comerc.2 (m2):	0 Valor resid.2 (€/m2t):	1875
Long. Viario (m):	4000 Sup. Acerado (m2)	20452 Sup. Garajes2 (m2):	6000 Valor comerc2 (€/m2):	0
Nº de viviend. (ud):	240 Sup. Calzada (m2)	19548 Sup. Residenc.3 (m2):	80000 Valor garajes2 (€/m2):	1125
Red abas. agua (m):	4680 Sup. Esp. Libres (m2)	16000 Sup. Comerc.3 (m2):	0 Valor resid.3 (€/m2t):	2500
Red sanea. unit (m):	2400 Sup. Residenc.1 (m2):	56000 Sup. Garajes3 (m2):	6000 Valor comerc3 (€/m2):	0
Red Resi. Sepa. (m):	2400 Sup. Comerc.1 (m2):	0 Valor resid.1 (€/m2t):	1250 Valor garajes3 (€/m2):	1500
Red Pluv. Sepa. (m):	2400 Sup. Garajes1 (m2):	6000 Valor comerc1 (€/m2):	0 Arbolado alinea. (ud):	320
Pts. Luz N. Bás. (ud):	164 Sup. Residenc.2 (m2):	64000 Valor garajes1 (€/m2):	750 Superf. parcelas (m2):	101120

INGRESOS:

TOTAL ING. PROPIEDAD CONCEPTOS (€/AÑO)													
IBI													
	E1/V1	E1/V2	E1/V3	E2/V1	E2/V2	E2/V3	E3/V1	E3/V2	E3/V3	IVTM	AB/SA	RSU	VADO
	SIT-1	SIT-2	SIT-3	SIT-4	SIT-5	SIT-6	SIT-7	SIT-8	SIT-9				
AG	409750	614625	819500	464750	697125	929500	574750	862125	1149500	28503	102182	21410	15394
GR	242125	363188	484250	274625	411938	549250	339625	509438	679250	27662	125539	21485	48600
AL	200778	301166	401555	227728	341591	455455	281628	422441	563255	26242	93514	15000	26628
SA	260750	391125	521500	295750	443625	591500	365750	548625	731500	21926	32458	28661	25358
MA	122925	184388	245850	139425	209138	278850	172425	258638	344850	22459	60768	25298	4558
LO	197425	296138	394850	223925	335888	447850	276925	415388	553850	18493	25229	11011	27655
LL	257025	385538	514050	291525	437288	583050	360525	540788	721050	21943	30125	13752	28728
SS	68242	102363	136484	77402	116103	154804	95722	137407	191444	25100	38419	27922	15641
TOTAL INGRESOS PROPIEDAD (€/AÑO)													
	SIT-1	SIT-2	SIT-3	SIT-4	SIT-5	SIT-6	SIT-7	SIT-8	SIT-9	TOT. INGRES. PERS. (€/AÑO)			
AG	577240	782115	986990	632240	864615	1096990	742240	1029615	1316990	440919			
GR	465411	586473	707536	497911	635223	772536	562911	732723	902536	599597			
AL	362161	462550	562939	389111	502975	616839	443011	583825	724639	397523			
SA	369152	499527	629902	404152	552027	699902	474152	657027	839902	417463			
MA	236008	297471	358933	252508	322221	391933	285508	371721	457933	482802			
LO	279813	378526	477238	306313	418276	530238	359313	497776	636238	356670			
LL	351573	480086	608598	386073	531836	677598	455073	635336	815598	379698			
SS	175323	209444	243565	184483	223184	261885	202803	244488	298525	732407			
TOTAL INGRESOS (€/AÑO)													
	SIT-1	SIT-2	SIT-3	SIT-4	SIT-5	SIT-6	SIT-7	SIT-8	SIT-9				
AG	1018158	1223033	1427908	1073158	1305533	1537908	1183158	1470533	1757908				
GR	1065008	1186071	1307133	1097508	1234821	1372133	1162508	1332321	1502133				
AL	759685	860073	960462	786635	900498	1014362	840535	981348	1122162				
SA	786616	916991	1047366	821616	969491	1117366	891616	1074491	1257366				
MA	718810	780272	841735	735310	805022	874735	768310	854522	940735				
LO	636484	735196	833909	662984	774946	886909	715984	854446	992909				
LL	731271	859784	988296	765771	911534	1057296	834771	1015034	1195296				
SS	907731	941852	975973	916891	955592	994293	935211	976895	1030933				

GASTOS:

NIVEL DE SERVICIO BÁSICO											GASTOS PROPIEDAD CONCEPTOS (€/AÑO)				T.PROP	T.PERS	T.AMO.	TOT.GASTOS
	AGUA	ABAS.	SANE.	DEP.	R.RSU	T.RSU	LIMP.	ALUM.	JARD.	PAV.	(€/AÑO)	(€/AÑO)	(€/AÑO)	(€/AÑO)	(€/AÑO)	(€/AÑO)		
AG	24138	9313	8904	10259	21305	29889	275600	19382	241920	4238	644947	554163	86582	1285692				
GR	16626	12262	3888	12150	20371	24171	376400	11793	64160	4238	546059	639354	86582	1271995				
AL	24780	10109	9000	7492	14016	13403	151840	11688	60211	4238	306777	415700	86582	809059				
SA	18005	8564	5808	7786	10512	8910	67120	15142	64726	4238	210812	478302	86582	775696				
MA	10203	7160	12912	0	8909	14905	52960	11493	43523	4238	166304	528167	86582	781053				
LO	7288	28174	14448	14893	9636	7716	119680	10522	43923	4238	260518	405852	86582	752953				
LL	19359	7862	7560	8971	12264	5300	148880	11688	61370	4238	287492	535907	86582	909981				
SS	9789	20498	22800	6947	14890	37219	195200	14596	186400	4238	512576	752576	86582	1351734				
NIVEL DE SERVICIO ELEVADO											GASTOS PROPIEDAD CONCEPTOS (€/AÑO)				T.PROP	T.PERS	T.AMO.	TOT.GASTOS
	AGUA	ABAS.	SANE.	DEP.	R.RSU	T.RSU	LIMP.	ALUM.	JARD.	PAV.	(€/AÑO)	(€/AÑO)	(€/AÑO)	(€/AÑO)	(€/AÑO)			
AG	24138	9313	17808	10259	21305	29889	275600	21036	241920	8476	659744	554163	99023	1312930				
GR	16626	12262	7776	12150	20371	24171	376400	12800	64160	8476	555192	639354	99023	1293569				
AL	24780	10109	18000	7492	14016	13403	151840	12686	60211	8476	321013	415700	99023	835736				
SA	18005	8564	11616	7786	10512	8910	67120	16435	64726	8476	222150	478302	99023	799476				
MA	10203	7160	25824	0	8909	14905	52960	12474	43523	8476	184435	528167	99023	811625				
LO	7288	28174	28896	14893	9636	7716	119680	11420	43923	8476	280102	405852	99023	784978				
LL	19359	7862	15120	8971	12264	5300	148880	10846	61370	8476	298447	535907	99023	933377				
SS	9789	20498	45600	6947	14890	37219	195200	15842	186400	8476	540860	752576	99023	1392460				

Nº DE PROTOTIPO: P-30 ADOSADOS

CARACTERISTICAS

Sup. viario (m2):	40000 Ptos. Luz N. Ele. (ud):	178 Sup. Comerc.2 (m2):	0 Valor resid.2 (€/m2t):	1875
Long. Viario (m):	4000 Sup. Acerado (m2)	20452 Sup. Garajes2 (m2):	8000 Valor comerc2 (€/m2):	0
Nº de viviend. (ud):	320 Sup. Calzada (m2)	19548 Sup. Residenc.3 (m2):	80000 Valor garajes2 (€/m2):	1125
Red abas. agua (m):	4680 Sup. Esp. Libres (m2)	16000 Sup. Comerc.3 (m2):	0 Valor resid.3 (€/m2t):	2500
Red sanea. unit (m):	2400 Sup. Residenc.1 (m2):	56000 Sup. Garajes3 (m2):	8000 Valor comerc3 (€/m2):	0
Red Resi. Sepa. (m):	2400 Sup. Comerc.1 (m2):	0 Valor resid.1 (€/m2t):	1250 Valor garajes3 (€/m2):	1500
Red Pluv. Sepa. (m):	2400 Sup. Garajes1 (m2):	8000 Valor comerc1 (€/m2):	0 Arbolado alinea. (ud):	320
Pts. Luz N. Bás. (ud):	164 Sup. Residenc.2 (m2):	64000 Valor garajes1 (€/m2):	750 Superf. parcelas (m2):	94800

INGRESOS:

TOTAL ING. PROPIEDAD CONCEPTOS (€/AÑO)													
IBI													
	E1/V1	E1/V2	E1/V3	E2/V1	E2/V2	E2/V3	E3/V1	E3/V2	E3/V3	IVTM	AB/SA	RSU	VADO
	SIT-1	SIT-2	SIT-3	SIT-4	SIT-5	SIT-6	SIT-7	SIT-8	SIT-9				
AG	418000	627000	836000	473000	709500	946000	583000	874500	1166000	38005	136243	28547	20525
GR	247000	370500	494000	279500	419250	559000	344500	516750	689000	36882	167386	28646	64800
AL	204820	307230	409640	231770	347655	463540	285670	428505	571340	34990	124685	20000	35504
SA	266000	399000	532000	301000	451500	602000	371000	556500	742000	29234	43277	38214	33811
MA	125400	188100	250800	141900	212850	283800	174900	262350	349800	29945	81024	33731	6077
LO	201400	302100	402800	227900	341850	455800	280900	421350	561800	24657	33638	14682	36874
LL	262200	393300	524400	296700	445050	593400	365700	548550	731400	29258	40166	18336	38304
SS	69616	104424	139232	78776	118164	157552	97096	137408	194192	33466	51226	37229	20854
TOTAL INGRESOS PROPIEDAD (€/AÑO)													
	SIT-1	SIT-2	SIT-3	SIT-4	SIT-5	SIT-6	SIT-7	SIT-8	SIT-9	TOT. INGRES. PERS. (€/AÑO)			
AG	641320	850320	1059320	696320	932820	1169320	806320	1097820	1389320	587891			
GR	544714	668214	791714	577214	716964	856714	642214	814464	986714	799463			
AL	419998	522408	624818	446948	562833	678718	500848	643683	786518	530031			
SA	410537	543537	676537	445537	596037	746537	515537	701037	886537	556618			
MA	276177	338877	401577	292677	363627	434577	325677	413127	500577	643736			
LO	311251	411951	512651	337751	451701	565651	390751	531201	671651	475560			
LL	388264	519364	650464	422764	571114	719464	491764	674614	857464	506264			
SS	212391	247199	282007	221551	260939	300327	239871	280183	336967	976543			
TOTAL INGRESOS (€/AÑO)													
	SIT-1	SIT-2	SIT-3	SIT-4	SIT-5	SIT-6	SIT-7	SIT-8	SIT-9				
AG	1229211	1438211	1647211	1284211	1520711	1757211	1394211	1685711	1977211				
GR	1344177	1467677	1591177	1376677	1516427	1656177	1441677	1613927	1786177				
AL	950030	1052440	1154850	976980	1092865	1208750	1030880	1173715	1316550				
SA	967154	1100154	1233154	1002154	1152654	1303154	1072154	1257654	1443154				
MA	919913	982613	1045313	936413	1007363	1078313	969413	1056863	1144313				
LO	786811	887511	988211	813311	927261	1041211	866311	1006761	1147211				
LL	894528	1025628	1156728	929028	1077378	1225728	998028	1180878	1363728				
SS	1188934	1223742	1258550	1198094	1237482	1276870	1216414	1256727	1313510				

GASTOS:

NIVEL DE SERVICIO BÁSICO														
GASTOS PROPIEDAD CONCEPTOS (€/AÑO)														
	AGUA	ABAS.	SANE.	DEP.	R.RSU	T.RSU	LIMP.	ALUM.	JARD.	PAV.	T.PROP (€/AÑO)	T.PERS (€/AÑO)	T.AMO. (€/AÑO)	TOT.GASTOS (€/AÑO)
AG	32184	9313	8904	13678	28406	39851	275600	19382	241920	4238	673477	738884	86582	1498944
GR	22169	12262	3888	16200	27162	32227	376400	11793	64160	4238	570499	852472	86582	1509553
AL	33040	10109	9000	9989	18688	17870	151840	11688	60211	4238	326674	554266	86582	967523
SA	24006	8564	5808	10381	14016	11880	67120	15142	64726	4238	225883	637736	86582	950201
MA	13604	7160	12912	0	11878	19874	52960	11493	43523	4238	177643	704223	86582	968448
LO	9717	28174	14448	19857	12848	10288	119680	10522	43923	4238	273696	541136	86582	901414
LL	25812	7862	7560	11961	16352	7066	148880	11688	61370	4238	302790	714542	86582	1103914
SS	13052	20498	22800	9262	19853	49625	195200	14596	186400	4238	535524	1003435	86582	1625541
NIVEL DE SERVICIO ELEVADO														
GASTOS PROPIEDAD CONCEPTOS (€/AÑO)														
	AGUA	ABAS.	SANE.	DEP.	R.RSU	T.RSU	LIMP.	ALUM.	JARD.	PAV.	T.PROP (€/AÑO)	T.PERS (€/AÑO)	T.AMO. (€/AÑO)	TOT.GASTOS (€/AÑO)
AG	32184	9313	17808	13678	28406	39851	275600	21036	241920	8476	688274	738884	99023	1526181
GR	22169	12262	7776	16200	27162	32227	376400	12800	64160	8476	579631	852472	99023	1531127
AL	33040	10109	18000	9989	18688	17870	151840	12686	60211	8476	340910	554266	99023	994199
SA	24006	8564	11616	10381	14016	11880	67120	16435	64726	8476	237221	637736	99023	973981
MA	13604	7160	25824	0	11878	19874	52960	12474	43523	8476	195774	704223	99023	999020
LO	9717	28174	28896	19857	12848	10288	119680	11420	43923	8476	293280	541136	99023	933440
LL	25812	7862	15120	11961	16352	7066	148880	10846	61370	8476	313745	714542	99023	1127311
SS	13052	20498	45600	9262	19853	49625	195200	15842	186400	8476	563808	1003435	99023	1666266

Nº DE PROTOTIPO: P-31 ADOSADOS

CARACTERISTICAS

Sup. viario (m2):	40000 Ptos. Luz N. Ele. (ud):	178 Sup. Comerc.2 (m2):	0 Valor resid.2 (€/m2t):	1875
Long. Viario (m):	4000 Sup. Acerado (m2)	20452 Sup. Garajes2 (m2):	12000 Valor comerc2 (€/m2):	0
Nº de viviend. (ud):	480 Sup. Calzada (m2)	19548 Sup. Residenc.3 (m2):	80000 Valor garajes2 (€/m2):	1125
Red abas. agua (m):	4680 Sup. Esp. Libres (m2)	16000 Sup. Comerc.3 (m2):	0 Valor resid.3 (€/m2t):	2500
Red sanea. unit (m):	2750 Sup. Residenc.1 (m2):	56000 Sup. Garajes3 (m2):	12000 Valor comerc3 (€/m2):	0
Red Resi. Sepa. (m):	2400 Sup. Comerc.1 (m2):	0 Valor resid.1 (€/m2t):	1250 Valor garajes3 (€/m2):	1500
Red Pluv. Sepa. (m):	2750 Sup. Garajes1 (m2):	12000 Valor comerc1 (€/m2):	0 Arbolado aline. (ud):	320
Pts. Luz N. Bás. (ud):	154 Sup. Residenc.2 (m2):	64000 Valor garajes1 (€/m2):	750 Superf. parcelas (m2):	93200

INGRESOS:

TOTAL ING. PROPIEDAD CONCEPTOS (€/AÑO)													
IBI													
	E1/V1	E1/V2	E1/V3	E2/V1	E2/V2	E2/V3	E3/V1	E3/V2	E3/V3	IVTM	AB/SA	RSU	VADO
	SIT-1	SIT-2	SIT-3	SIT-4	SIT-5	SIT-6	SIT-7	SIT-8	SIT-9				
AG	434500	651750	869000	489500	734250	979000	599500	899250	1199000	57007	204365	42821	30787
GR	256750	385125	513500	289250	433875	578500	354250	531375	708500	55323	251078	42970	97200
AL	212905	319358	425810	239855	359783	479710	293755	440633	587510	52484	187027	30000	53256
SA	276500	414750	553000	311500	467250	623000	381500	572250	763000	43851	64915	57322	50717
MA	130350	195525	260700	146850	220275	293700	179850	269775	359700	44918	121536	50597	9115
LO	209350	314025	418700	235850	353775	471700	288850	433275	577700	36986	50458	22022	55310
LL	272550	408825	545100	307050	460575	614100	376050	564075	752100	43887	60250	27504	57456
SS	72364	108546	144728	81524	122286	163048	99844	137412	199688	50199	76838	55843	31282
TOTAL INGRESOS PROPIEDAD (€/AÑO)													
	SIT-1	SIT-2	SIT-3	SIT-4	SIT-5	SIT-6	SIT-7	SIT-8	SIT-9	TOT. INGRES. PERS. (€/AÑO)			
AG	769480	986730	1203980	824480	1069230	1313980	934480	1234230	1533980	881837			
GR	703321	831696	960071	735821	880446	1025071	800821	977946	1155071	1199195			
AL	535673	642125	748578	562623	682550	802478	616523	763400	910278	795047			
SA	493305	631555	769805	528305	684055	839805	598305	789055	979805	834926			
MA	356516	421691	486866	373016	446441	519866	406016	495941	585866	965603			
LO	374126	478801	583476	400626	518551	636476	453626	598051	742476	713341			
LL	461647	597922	734197	496147	649672	803197	565147	753172	941197	759396			
SS	286526	322708	358890	295686	336448	377210	314006	351574	413850	1464815			
TOTAL INGRESOS (€/AÑO)													
	SIT-1	SIT-2	SIT-3	SIT-4	SIT-5	SIT-6	SIT-7	SIT-8	SIT-9				
AG	1651317	1868567	2085817	1706317	1951067	2195817	1816317	2116067	2415817				
GR	1902516	2030891	2159266	1935016	2079641	2224266	2000016	2177141	2354266				
AL	1330719	1437172	1543624	1357669	1477597	1597524	1411569	1558447	1705324				
SA	1328231	1466481	1604731	1363231	1518981	1674731	1433231	1623981	1814731				
MA	1322119	1387294	1452469	1338619	1412044	1485469	1371619	1461544	1551469				
LO	1087467	1192142	1296817	1113967	1231892	1349817	1166967	1311392	1455817				
LL	1221043	1357318	1493593	1255543	1409068	1562593	1324543	1512568	1700593				
SS	1751341	1787523	1823705	1760501	1801263	1842025	1778821	1816389	1878665				

GASTOS:

NIVEL DE SERVICIO BÁSICO														
GASTOS PROPIEDAD CONCEPTOS (€/AÑO)														
	AGUA	ABAS.	SANE.	DEP.	R.RSU	T.RSU	LIMP.	ALUM.	JARD.	PAV.	T.PROP (€/AÑO)	T.PERS (€/AÑO)	T.AMO. (€/AÑO)	TOT.GASTOS (€/AÑO)
AG	48277	9313	10203	20518	42610	59777	275600	18200	241920	4238	730654	1108326	88141	1927121
GR	33253	12262	4455	24300	40742	48341	376400	11074	64160	4238	619226	1278708	88141	1986074
AL	49560	10109	10313	14983	28032	26806	151840	10976	60211	4238	367067	831400	88141	1286608
SA	36010	8564	6655	15572	21024	17820	67120	14219	64726	4238	255948	956604	88141	1300693
MA	20406	7160	14795	0	17818	29811	52960	10792	43523	4238	201503	1056334	88141	1345978
LO	14576	28174	16555	29786	19272	15432	119680	9881	43923	4238	301516	811705	88141	1201362
LL	38717	7862	8663	17942	24528	10600	148880	10976	61370	4238	333775	1071814	88141	1493730
SS	19577	20498	26125	13894	29779	74438	195200	13706	186400	4238	583855	1505152	88141	2177148
NIVEL DE SERVICIO ELEVADO														
GASTOS PROPIEDAD CONCEPTOS (€/AÑO)														
	AGUA	ABAS.	SANE.	DEP.	R.RSU	T.RSU	LIMP.	ALUM.	JARD.	PAV.	T.PROP (€/AÑO)	T.PERS (€/AÑO)	T.AMO. (€/AÑO)	TOT.GASTOS (€/AÑO)
AG	48277	9313	19107	20518	42610	59777	275600	21036	241920	8476	746633	1108326	100794	1955753
GR	33253	12262	8343	24300	40742	48341	376400	12800	64160	8476	629077	1278708	100794	2008579
AL	49560	10109	19313	14983	28032	26806	151840	12686	60211	8476	382016	831400	100794	1314210
SA	36010	8564	12463	15572	21024	17820	67120	16435	64726	8476	268210	956604	100794	1325608
MA	20406	7160	27707	0	17818	29811	52960	12474	43523	8476	220335	1056334	100794	1377464
LO	14576	28174	31003	29786	19272	15432	119680	11420	43923	8476	321742	811705	100794	1234241
LL	38717	7862	16223	17942	24528	10600	148880	10846	61370	8476	345443	1071814	100794	1518051
SS	19577	20498	48925	13894	29779	74438	195200	15842	186400	8476	613029	1505152	100794	2218975

Nº DE PROTOTIPO: P-32 ADOSADOS

CARACTERISTICAS

Sup. viario (m2):	40000 Ptos. Luz N. Ele. (ud):	178 Sup. Comerc.2 (m2):	0 Valor resid.2 (€/m2t):	1875
Long. Viario (m):	4000 Sup. Acerado (m2)	26742 Sup. Garajes2 (m2):	16000 Valor comerc2 (€/m2):	0
Nº de viviend. (ud):	640 Sup. Calzada (m2)	13258 Sup. Residenc.3 (m2):	80000 Valor garajes2 (€/m2):	1125
Red abas. agua (m):	4690 Sup. Esp. Libres (m2)	16000 Sup. Comerc.3 (m2):	0 Valor resid.3 (€/m2t):	2500
Red sanea. unit (m):	2800 Sup. Residenc.1 (m2):	56000 Sup. Garajes3 (m2):	16000 Valor comerc3 (€/m2):	0
Red Resi. Sepa. (m):	2400 Sup. Comerc.1 (m2):	0 Valor resid.1 (€/m2t):	1250 Valor garajes3 (€/m2):	1500
Red Pluv. Sepa. (m):	2800 Sup. Garajes1 (m2):	16000 Valor comerc1 (€/m2):	0 Arbolado alinea. (ud):	480
Pts. Luz N. Bás. (ud):	159 Sup. Residenc.2 (m2):	64000 Valor garajes1 (€/m2):	750 Superf. parcelas (m2):	88640

INGRESOS:

TOTAL ING. PROPIEDAD CONCEPTOS (€/AÑO)													
IBI													
	E1/V1	E1/V2	E1/V3	E2/V1	E2/V2	E2/V3	E3/V1	E3/V2	E3/V3	IVTM	AB/SA	RSU	VADO
	SIT-1	SIT-2	SIT-3	SIT-4	SIT-5	SIT-6	SIT-7	SIT-8	SIT-9				
AG	451000	676500	902000	506000	759000	1012000	616000	924000	1232000	76009	272486	57094	41050
GR	266500	399750	533000	299000	448500	598000	364000	546000	728000	73764	334771	57293	129600
AL	220990	331485	441980	247940	371910	495880	301840	452760	603680	69979	249370	40000	71008
SA	287000	430500	574000	322000	483000	644000	392000	588000	784000	58468	86554	76429	67622
MA	135300	202950	270600	151800	227700	303600	184800	277200	369600	59891	162048	67462	12154
LO	217300	325950	434600	243800	365700	487600	296800	445200	593600	49315	67277	29363	73747
LL	282900	424350	565800	317400	476100	634800	386400	579600	772800	58516	80333	36672	76608
SS	75112	112668	150224	84272	126408	168544	102592	137416	205184	66932	102451	74458	41709
TOTAL INGRESOS PROPIEDAD (€/AÑO)													
	SIT-1	SIT-2	SIT-3	SIT-4	SIT-5	SIT-6	SIT-7	SIT-8	SIT-9	TOT. INGRES. PERS. (€/AÑO)			
AG	897639	1123139	1348639	952639	1205639	1458639	1062639	1370639	1678639	1175783			
GR	861928	995178	1128428	894428	1043928	1193428	959428	1141428	1323428	1598927			
AL	651347	761842	872337	678297	802267	926237	732197	883117	1034037	1060062			
SA	576073	719573	863073	611073	772073	933073	681073	877073	1073073	1113235			
MA	436855	504505	572155	453355	529255	605155	486355	578755	671155	1287471			
LO	437002	545652	654302	463502	585402	707302	516502	664902	813302	951121			
LL	535029	676479	817929	569529	728229	886929	638529	831729	1024929	1012528			
SS	360662	398218	435774	369822	411958	454094	388142	422966	490734	1953086			
TOTAL INGRESOS (€/AÑO)													
	SIT-1	SIT-2	SIT-3	SIT-4	SIT-5	SIT-6	SIT-7	SIT-8	SIT-9				
AG	2073422	2298922	2524422	2128422	2381422	2634422	2238422	2546422	2854422				
GR	2460855	2594105	2727355	2493355	2642855	2792355	2558355	2740355	2922355				
AL	1711409	1821904	1932399	1738359	1862329	1986299	1792259	1943179	2094099				
SA	1689308	1832808	1976308	1724308	1885308	2046308	1794308	1990308	2186308				
MA	1724326	1791976	1859626	1740826	1816726	1892626	1773826	1866226	1958626				
LO	1388123	1496773	1605423	1414623	1536523	1658423	1467623	1616023	1764423				
LL	1547557	1689007	1830457	1582057	1740757	1899457	1651057	1844257	2037457				
SS	2313748	2351304	2388860	2322908	2365044	2407180	2341228	2376052	2443820				

GASTOS:

NIVEL DE SERVICIO BÁSICO											GASTOS PROPIEDAD CONCEPTOS (€/AÑO)				T.PROP	T.PERS	T.AMO.	TOT.GASTOS
	AGUA	ABAS.	SANE.	DEP.	R.RSU	T.RSU	LIMP.	ALUM.	JARD.	PAV.	(€/AÑO)	(€/AÑO)	(€/AÑO)	(€/AÑO)				
AG	64369	9333	10388	27357	56813	79703	275600	18791	241920	4238	788511	1477768	93902	2360181				
GR	44337	12288	4536	32400	54323	64455	376400	11434	64160	4238	668571	1704944	93902	2467417				
AL	66081	10130	10500	19978	37376	35741	151840	11332	64477	4238	411692	1108533	93902	1614127				
SA	48013	8583	6776	20762	28032	23760	67120	14680	71730	4238	293694	1275472	93902	1663068				
MA	27208	7176	15064	0	23757	39747	52960	11143	47205	4238	228498	1408446	93902	1730845				
LO	19435	28234	16856	39714	25696	20576	119680	10201	46685	4238	331315	1082273	93902	1507490				
LL	51623	7879	8820	23923	32704	14133	148880	11332	65014	4238	368547	1429085	93902	1891534				
SS	26103	20542	26600	18525	39706	99250	195200	14151	191200	4238	635515	2006869	93902	2736286				
NIVEL DE SERVICIO ELEVADO											GASTOS PROPIEDAD CONCEPTOS (€/AÑO)				T.PROP	T.PERS	T.AMO.	TOT.GASTOS
	AGUA	ABAS.	SANE.	DEP.	R.RSU	T.RSU	LIMP.	ALUM.	JARD.	PAV.	(€/AÑO)	(€/AÑO)	(€/AÑO)	(€/AÑO)				
AG	64369	9333	19292	27357	56813	79703	275600	21036	241920	8476	803898	1477768	106449	2388116				
GR	44337	12288	8424	32400	54323	64455	376400	12800	64160	8476	678063	1704944	106449	2489456				
AL	66081	10130	19500	19978	37376	35741	151840	12686	64477	8476	426284	1108533	106449	1641267				
SA	48013	8583	12584	20762	28032	23760	67120	16435	71730	8476	305494	1275472	106449	1687416				
MA	27208	7176	27976	0	23757	39747	52960	12474	47205	8476	246979	1408446	106449	1761874				
LO	19435	28234	31304	39714	25696	20576	119680	11420	46685	8476	351220	1082273	106449	1539942				
LL	51623	7879	16380	23923	32704	14133	148880	10846	65014	8476	379858	1429085	106449	1915392				
SS	26103	20542	49400	18525	39706	99250	195200	15842	191200	8476	664244	2006869	106449	2777562				

Nº DE PROTOTIPO: P-33 ADOSADOS

CARACTERISTICAS

Sup. viario (m2):	48000 Ptos. Luz N. Ele. (ud):	176 Sup. Comerc.2 (m2):	0 Valor resid.2 (€/m2t):	1875
Long. Viario (m):	2800 Sup. Acerado (m2)	17951 Sup. Garajes2 (m2):	6000 Valor comerc2 (€/m2):	0
Nº de viviend. (ud):	240 Sup. Calzada (m2)	30049 Sup. Residenc.3 (m2):	80000 Valor garajes2 (€/m2):	1125
Red abas. agua (m):	3865 Sup. Esp. Libres (m2)	16000 Sup. Comerc.3 (m2):	0 Valor resid.3 (€/m2t):	2500
Red sanea. unit (m):	3200 Sup. Residenc.1 (m2):	56000 Sup. Garajes3 (m2):	6000 Valor comerc3 (€/m2):	0
Red Resi. Sepa. (m):	3200 Sup. Comerc.1 (m2):	0 Valor resid.1 (€/m2t):	1250 Valor garajes3 (€/m2):	1500
Red Pluv. Sepa. (m):	4000 Sup. Garajes1 (m2):	6000 Valor comerc1 (€/m2):	0 Arbolado alinea. (ud):	400
Pts. Luz N. Bás. (ud):	164 Sup. Residenc.2 (m2):	64000 Valor garajes1 (€/m2):	750 Superf. parcelas (m2):	93120

INGRESOS:

TOTAL ING. PROPIEDAD CONCEPTOS (€/AÑO)													
IBI													
	E1/V1	E1/V2	E1/V3	E2/V1	E2/V2	E2/V3	E3/V1	E3/V2	E3/V3	IVTM	AB/SA	RSU	VADO
	SIT-1	SIT-2	SIT-3	SIT-4	SIT-5	SIT-6	SIT-7	SIT-8	SIT-9				
AG	409750	614625	819500	464750	697125	929500	574750	862125	1149500	28503	102182	21410	15394
GR	242125	363188	484250	274625	411938	549250	339625	509438	679250	27662	125539	21485	48600
AL	200778	301166	401555	227728	341591	455455	281628	422441	563255	26242	93514	15000	26628
SA	260750	391125	521500	295750	443625	591500	365750	548625	731500	21926	32458	28661	25358
MA	122925	184388	245850	139425	209138	278850	172425	258638	344850	22459	60768	25298	4558
LO	197425	296138	394850	223925	335888	447850	276925	415388	553850	18493	25229	11011	27655
LL	257025	385538	514050	291525	437288	583050	360525	540788	721050	21943	30125	13752	28728
SS	68242	102363	136484	77402	116103	154804	95722	137407	191444	25100	38419	27922	15641
TOTAL INGRESOS PROPIEDAD (€/AÑO)													
	SIT-1	SIT-2	SIT-3	SIT-4	SIT-5	SIT-6	SIT-7	SIT-8	SIT-9	TOT. INGRES. PERS. (€/AÑO)			
AG	577240	782115	986990	632240	864615	1096990	742240	1029615	1316990	440919			
GR	465411	586473	707536	497911	635223	772536	562911	732723	902536	599597			
AL	362161	462550	562939	389111	502975	616839	443011	583825	724639	397523			
SA	369152	499527	629902	404152	552027	699902	474152	657027	839902	417463			
MA	236008	297471	358933	252508	322221	391933	285508	371721	457933	482802			
LO	279813	378526	477238	306313	418276	530238	359313	497776	636238	356670			
LL	351573	480086	608598	386073	531836	677598	455073	635336	815598	379698			
SS	175323	209444	243565	184483	223184	261885	202803	244488	298525	732407			
TOTAL INGRESOS (€/AÑO)													
	SIT-1	SIT-2	SIT-3	SIT-4	SIT-5	SIT-6	SIT-7	SIT-8	SIT-9				
AG	1018158	1223033	1427908	1073158	1305533	1537908	1183158	1470533	1757908				
GR	1065008	1186071	1307133	1097508	1234821	1372133	1162508	1332321	1502133				
AL	759685	860073	960462	786635	900498	1014362	840535	981348	1122162				
SA	786616	916991	1047366	821616	969491	1117366	891616	1074491	1257366				
MA	718810	780272	841735	735310	805022	874735	768310	854522	940735				
LO	636484	735196	833909	662984	774946	886909	715984	854446	992909				
LL	731271	859784	988296	765771	911534	1057296	834771	1015034	1195296				
SS	907731	941852	975973	916891	955592	994293	935211	976895	1030933				

GASTOS:

NIVEL DE SERVICIO BÁSICO														
GASTOS PROPIEDAD CONCEPTOS (€/AÑO)														
	AGUA	ABAS.	SANE.	DEP.	R.RSU	T.RSU	LIMP.	ALUM.	JARD.	PAV.	T.PROP (€/AÑO)	T.PERS (€/AÑO)	T.AMO. (€/AÑO)	TOT.GASTOS (€/AÑO)
AG	24138	7691	11872	10259	21305	29889	192920	19382	241920	5086	564461	554163	89501	1208125
GR	16626	10126	5184	12150	20371	24171	263480	11793	64160	5086	433148	639354	89501	1162003
AL	24780	8348	12000	7492	14016	13403	106288	11688	62344	5086	265445	415700	89501	770646
SA	18005	7073	7744	7786	10512	8910	46984	15142	68228	5086	195469	478302	89501	763273
MA	10203	5913	17216	0	8909	14905	37072	11493	45364	5086	156161	528167	89501	773830
LO	7288	23267	19264	14893	9636	7716	83776	10522	45304	5086	226752	405852	89501	722106
LL	19359	6493	10080	8971	12264	5300	104216	11688	63192	5086	246649	535907	89501	872057
SS	9789	16929	30400	6947	14890	37219	136640	14596	188800	5086	461294	752576	89501	1303371
NIVEL DE SERVICIO ELEVADO														
GASTOS PROPIEDAD CONCEPTOS (€/AÑO)														
	AGUA	ABAS.	SANE.	DEP.	R.RSU	T.RSU	LIMP.	ALUM.	JARD.	PAV.	T.PROP (€/AÑO)	T.PERS (€/AÑO)	T.AMO. (€/AÑO)	TOT.GASTOS (€/AÑO)
AG	24138	7691	26712	10259	21305	29889	192920	20800	241920	10171	585805	554163	109996	1249963
GR	16626	10126	11664	12150	20371	24171	263480	12656	64160	10171	445576	639354	109996	1194926
AL	24780	8348	27000	7492	14016	13403	106288	12544	62344	10171	286386	415700	109996	812081
SA	18005	7073	17424	7786	10512	8910	46984	16250	68228	10171	211343	478302	109996	799641
MA	10203	5913	38736	0	8909	14905	37072	12334	45364	10171	183608	528167	109996	821771
LO	7288	23267	43344	14893	9636	7716	83776	11292	45304	10171	256688	405852	109996	772536
LL	19359	6493	22680	8971	12264	5300	104216	10724	63192	10171	263370	535907	109996	909272
SS	9789	16929	68400	6947	14890	37219	136640	15664	188800	10171	505448	752576	109996	1368020

Nº DE PROTOTIPO: P-34 ADOSADOS

CARACTERISTICAS

Sup. viario (m2):	48000 Ptos. Luz N. Ele. (ud):	176 Sup. Comerc.2 (m2):	0 Valor resid.2 (€/m2t):	1875
Long. Viario (m):	2800 Sup. Acerado (m2)	17951 Sup. Garajes2 (m2):	8000 Valor comerc2 (€/m2):	0
Nº de viviend. (ud):	320 Sup. Calzada (m2)	30049 Sup. Residenc.3 (m2):	80000 Valor garajes2 (€/m2):	1125
Red abas. agua (m):	3865 Sup. Esp. Libres (m2)	16000 Sup. Comerc.3 (m2):	0 Valor resid.3 (€/m2):	2500
Red sanea. unit (m):	3378 Sup. Residenc.1 (m2):	56000 Sup. Garajes3 (m2):	8000 Valor comerc3 (€/m2):	0
Red Resi. Sepa. (m):	3200 Sup. Comerc.1 (m2):	0 Valor resid.1 (€/m2t):	1250 Valor garajes3 (€/m2):	1500
Red Pluv. Sepa. (m):	3378 Sup. Garajes1 (m2):	8000 Valor comerc1 (€/m2):	0 Arbolado alinea. (ud):	400
Pts. Luz N. Bás. (ud):	164 Sup. Residenc.2 (m2):	64000 Valor garajes1 (€/m2):	750 Superf. parcelas (m2):	86800

INGRESOS:

TOTAL ING. PROPIEDAD CONCEPTOS (€/AÑO)													
IBI													
	E1/V1	E1/V2	E1/V3	E2/V1	E2/V2	E2/V3	E3/V1	E3/V2	E3/V3	IVTM	AB/SA	RSU	VADO
	SIT-1	SIT-2	SIT-3	SIT-4	SIT-5	SIT-6	SIT-7	SIT-8	SIT-9				
AG	418000	627000	836000	473000	709500	946000	583000	874500	1166000	38005	136243	28547	20525
GR	247000	370500	494000	279500	419250	559000	344500	516750	689000	36882	167386	28646	64800
AL	204820	307230	409640	231770	347655	463540	285670	428505	571340	34990	124685	20000	35504
SA	266000	399000	532000	301000	451500	602000	371000	556500	742000	29234	43277	38214	33811
MA	125400	188100	250800	141900	212850	283800	174900	262350	349800	29945	81024	33731	6077
LO	201400	302100	402800	227900	341850	455800	280900	421350	561800	24657	33638	14682	36874
LL	262200	393300	524400	296700	445050	593400	365700	548550	731400	29258	40166	18336	38304
SS	69616	104424	139232	78776	118164	157552	97096	137408	194192	33466	51226	37229	20854
TOTAL INGRESOS PROPIEDAD (€/AÑO)													
	SIT-1	SIT-2	SIT-3	SIT-4	SIT-5	SIT-6	SIT-7	SIT-8	SIT-9	TOT. INGRES. PERS. (€/AÑO)			
AG	641320	850320	1059320	696320	932820	1169320	806320	1097820	1389320	587891			
GR	544714	668214	791714	577214	716964	856714	642214	814464	986714	799463			
AL	419998	522408	624818	446948	562833	678718	500848	643683	786518	530031			
SA	410537	543537	676537	445537	596037	746537	515537	701037	886537	556618			
MA	276177	338877	401577	292677	363627	434577	325677	413127	500577	643736			
LO	311251	411951	512651	337751	451701	565651	390751	531201	671651	475560			
LL	388264	519364	650464	422764	571114	719464	491764	674614	857464	506264			
SS	212391	247199	282007	221551	260939	300327	239871	280183	336967	976543			
TOTAL INGRESOS (€/AÑO)													
	SIT-1	SIT-2	SIT-3	SIT-4	SIT-5	SIT-6	SIT-7	SIT-8	SIT-9				
AG	1229211	1438211	1647211	1284211	1520711	1757211	1394211	1685711	1977211				
GR	1344177	1467677	1591177	1376677	1516427	1656177	1441677	1613927	1786177				
AL	950030	1052440	1154850	976980	1092865	1208750	1030880	1173715	1316550				
SA	967154	1100154	1233154	1002154	1152654	1303154	1072154	1257654	1443154				
MA	919913	982613	1045313	936413	1007363	1078313	969413	1056863	1144313				
LO	786811	887511	988211	813311	927261	1041211	866311	1006761	1147211				
LL	894528	1025628	1156728	929028	1077378	1225728	998028	1180878	1363728				
SS	1188934	1223742	1258550	1198094	1237482	1276870	1216414	1256727	1313510				

GASTOS:

NIVEL DE SERVICIO BÁSICO											GASTOS PROPIEDAD CONCEPTOS (€/AÑO)				T.PROP	T.PERS	T.AMO.	TOT.GASTOS
	AGUA	ABAS.	SANE.	DEP.	R.RSU	T.RSU	LIMP.	ALUM.	JARD.	PAV.	(€/AÑO)	(€/AÑO)	(€/AÑO)	(€/AÑO)				
AG	32184	7691	12532	13678	28406	39851	192920	19382	241920	5086	593652	738884	90402	1422937				
GR	22169	10126	5472	16200	27162	32227	263480	11793	64160	5086	457875	852472	90402	1400749				
AL	33040	8348	12668	9989	18688	17870	106288	11688	62344	5086	286009	554266	90402	930678				
SA	24006	7073	8175	10381	14016	11880	46984	15142	68228	5086	210971	637736	90402	939109				
MA	13604	5913	18174	0	11878	19874	37072	11493	45364	5086	168458	704223	90402	963083				
LO	9717	23267	20336	19857	12848	10288	83776	10522	45304	5086	241001	541136	90402	872540				
LL	25812	6493	10641	11961	16352	7066	104216	11688	63192	5086	262507	714542	90402	1067452				
SS	13052	16929	32091	9262	19853	49625	136640	14596	188800	5086	485933	1003435	90402	1579770				
NIVEL DE SERVICIO ELEVADO											GASTOS PROPIEDAD CONCEPTOS (€/AÑO)				T.PROP	T.PERS	T.AMO.	TOT.GASTOS
	AGUA	ABAS.	SANE.	DEP.	R.RSU	T.RSU	LIMP.	ALUM.	JARD.	PAV.	(€/AÑO)	(€/AÑO)	(€/AÑO)	(€/AÑO)				
AG	32184	7691	24404	13678	28406	39851	192920	20800	241920	10171	612027	738884	106849	1457760				
GR	22169	10126	10656	16200	27162	32227	263480	12656	64160	10171	469008	852472	106849	1428328				
AL	33040	8348	24668	9989	18688	17870	106288	12544	62344	10171	303950	554266	106849	965065				
SA	24006	7073	15919	10381	14016	11880	46984	16250	68228	10171	224909	637736	106849	969493				
MA	13604	5913	35390	0	11878	19874	37072	12334	45364	10171	191601	704223	106849	1002672				
LO	9717	23267	39600	19857	12848	10288	83776	11292	45304	10171	266121	541136	106849	914106				
LL	25812	6493	20721	11961	16352	7066	104216	10724	63192	10171	276708	714542	106849	1098099				
SS	13052	16929	62491	9262	19853	49625	136640	15664	188800	10171	522487	1003435	106849	1632770				

Nº DE PROTOTIPO: P-35 ADOSADOS

CARACTERISTICAS

Sup. viario (m2):	48000 Ptos. Luz N. Ele. (ud):	176 Sup. Comerc.2 (m2):	0 Valor resid.2 (€/m2t):	1875
Long. Viario (m):	2800 Sup. Acerado (m2)	17951 Sup. Garajes2 (m2):	12000 Valor comerc2 (€/m2):	0
Nº de viviend. (ud):	480 Sup. Calzada (m2)	30049 Sup. Residenc.3 (m2):	80000 Valor garajes2 (€/m2):	1125
Red abas. agua (m):	3865 Sup. Esp. Libres (m2)	16000 Sup. Comerc.3 (m2):	0 Valor resid.3 (€/m2t):	2500
Red sanea. unit (m):	3390 Sup. Residenc.1 (m2):	56000 Sup. Garajes3 (m2):	12000 Valor comerc3 (€/m2):	0
Red Resi. Sepa. (m):	3200 Sup. Comerc.1 (m2):	0 Valor resid.1 (€/m2t):	1250 Valor garajes3 (€/m2):	1500
Red Pluv. Sepa. (m):	3390 Sup. Garajes1 (m2):	12000 Valor comerc1 (€/m2):	0 Arbolado alinea. (ud):	400
Pts. Luz N. Bás. (ud):	164 Sup. Residenc.2 (m2):	64000 Valor garajes1 (€/m2):	750 Superf. parcelas (m2):	85200

INGRESOS:

TOTAL ING. PROPIEDAD CONCEPTOS (€/AÑO)													
IBI													
	E1/V1	E1/V2	E1/V3	E2/V1	E2/V2	E2/V3	E3/V1	E3/V2	E3/V3	IVTM	AB/SA	RSU	VADO
	SIT-1	SIT-2	SIT-3	SIT-4	SIT-5	SIT-6	SIT-7	SIT-8	SIT-9				
AG	434500	651750	869000	489500	734250	979000	599500	899250	1199000	57007	204365	42821	30787
GR	256750	385125	513500	289250	433875	578500	354250	531375	708500	55323	251078	42970	97200
AL	212905	319358	425810	239855	359783	479710	293755	440633	587510	52484	187027	30000	53256
SA	276500	414750	553000	311500	467250	623000	381500	572250	763000	43851	64915	57322	50717
MA	130350	195525	260700	146850	220275	293700	179850	269775	359700	44918	121536	50597	9115
LO	209350	314025	418700	235850	353775	471700	288850	433275	577700	36986	50458	22022	55310
LL	272550	408825	545100	307050	460575	614100	376050	564075	752100	43887	60250	27504	57456
SS	72364	108546	144728	81524	122286	163048	99844	137412	199688	50199	76838	55843	31282
TOTAL INGRESOS PROPIEDAD (€/AÑO)													
	SIT-1	SIT-2	SIT-3	SIT-4	SIT-5	SIT-6	SIT-7	SIT-8	SIT-9	TOT. INGRES. PERS. (€/AÑO)			
AG	769480	986730	1203980	824480	1069230	1313980	934480	1234230	1533980	881837			
GR	703321	831696	960071	735821	880446	1025071	800821	977946	1155071	1199195			
AL	535673	642125	748578	562623	682550	802478	616523	763400	910278	795047			
SA	493305	631555	769805	528305	684055	839805	598305	789055	979805	834926			
MA	356516	421691	486866	373016	446441	519866	406016	495941	585866	965603			
LO	374126	478801	583476	400626	518551	636476	453626	598051	742476	713341			
LL	461647	597922	734197	496147	649672	803197	565147	753172	941197	759396			
SS	286526	322708	358890	295686	336448	377210	314006	351574	413850	1464815			
TOTAL INGRESOS (€/AÑO)													
	SIT-1	SIT-2	SIT-3	SIT-4	SIT-5	SIT-6	SIT-7	SIT-8	SIT-9				
AG	1651317	1868567	2085817	1706317	1951067	2195817	1816317	2116067	2415817				
GR	1902516	2030891	2159266	1935016	2079641	2224266	2000016	2177141	2354266				
AL	1330719	1437172	1543624	1357669	1477597	1597524	1411569	1558447	1705324				
SA	1328231	1466481	1604731	1363231	1518981	1674731	1433231	1623981	1814731				
MA	1322119	1387294	1452469	1338619	1412044	1485469	1371619	1461544	1551469				
LO	1087467	1192142	1296817	1113967	1231892	1349817	1166967	1311392	1455817				
LL	1221043	1357318	1493593	1255543	1409068	1562593	1324543	1512568	1700593				
SS	1751341	1787523	1823705	1760501	1801263	1842025	1778821	1816389	1878665				

GASTOS:

NIVEL DE SERVICIO BÁSICO											GASTOS PROPIEDAD CONCEPTOS (€/AÑO)				T.PROP	T.PERS	T.AMO.	TOT.GASTOS
	AGUA	ABAS.	SANE.	DEP.	R.RSU	T.RSU	LIMP.	ALUM.	JARD.	PAV.	(€/AÑO)	(€/AÑO)	(€/AÑO)	(€/AÑO)				
AG	48277	7691	12577	20518	42610	59777	192920	19382	241920	5086	650756	1108326	90463	1849545				
GR	33253	10126	5492	24300	40742	48341	263480	11793	64160	5086	506774	1278708	90463	1875944				
AL	49560	8348	12713	14983	28032	26806	106288	11688	62344	5086	325848	831400	90463	1247710				
SA	36010	7073	8204	15572	21024	17820	46984	15142	68228	5086	241142	956604	90463	1288209				
MA	20406	5913	18238	0	17818	29811	37072	11493	45364	5086	191201	1056334	90463	1337997				
LO	14576	23267	20408	29786	19272	15432	83776	10522	45304	5086	267429	811705	90463	1169596				
LL	38717	6493	10679	17942	24528	10600	104216	11688	63192	5086	293141	1071814	90463	1455417				
SS	19577	16929	32205	13894	29779	74438	136640	14596	188800	5086	531943	1505152	90463	2127557				
NIVEL DE SERVICIO ELEVADO											GASTOS PROPIEDAD CONCEPTOS (€/AÑO)				T.PROP	T.PERS	T.AMO.	TOT.GASTOS
	AGUA	ABAS.	SANE.	DEP.	R.RSU	T.RSU	LIMP.	ALUM.	JARD.	PAV.	(€/AÑO)	(€/AÑO)	(€/AÑO)	(€/AÑO)				
AG	48277	7691	24449	20518	42610	59777	192920	20800	241920	10171	669132	1108326	106909	1884367				
GR	33253	10126	10676	24300	40742	48341	263480	12656	64160	10171	517906	1278708	106909	1903523				
AL	49560	8348	24713	14983	28032	26806	106288	12544	62344	10171	343789	831400	106909	1282098				
SA	36010	7073	15948	15572	21024	17820	46984	16250	68228	10171	255080	956604	106909	1318593				
MA	20406	5913	35454	0	17818	29811	37072	12334	45364	10171	214343	1056334	106909	1377587				
LO	14576	23267	39672	29786	19272	15432	83776	11292	45304	10171	292548	811705	106909	1211162				
LL	38717	6493	20759	17942	24528	10600	104216	10724	63192	10171	307342	1071814	106909	1486065				
SS	19577	16929	62605	13894	29779	74438	136640	15664	188800	10171	568497	1505152	106909	2180558				

Nº DE PROTOTIPO: P-36 ADOSADOS

CARACTERISTICAS

Sup. viario (m2):	48000 Ptos. Luz N. Ele. (ud):	176 Sup. Comerc.2 (m2):	0 Valor resid.2 (€/m2t):	1875
Long. Viario (m):	2800 Sup. Acerado (m2)	17951 Sup. Garajes2 (m2):	16000 Valor comerc2 (€/m2):	0
Nº de viviend. (ud):	640 Sup. Calzada (m2)	30049 Sup. Residenc.3 (m2):	80000 Valor garajes2 (€/m2):	1125
Red abas. agua (m):	3865 Sup. Esp. Libres (m2)	16000 Sup. Comerc.3 (m2):	0 Valor resid.3 (€/m2t):	2500
Red sanea. unit (m):	4300 Sup. Residenc.1 (m2):	56000 Sup. Garajes3 (m2):	16000 Valor comerc3 (€/m2):	0
Red Resi. Sepa. (m):	4000 Sup. Comerc.1 (m2):	0 Valor resid.1 (€/m2t):	1250 Valor garajes3 (€/m2):	1500
Red Pluv. Sepa. (m):	4300 Sup. Garajes1 (m2):	16000 Valor comerc1 (€/m2):	0 Arbolado alinea. (ud):	400
Pts. Luz N. Bás. (ud):	164 Sup. Residenc.2 (m2):	64000 Valor garajes1 (€/m2):	750 Superf. parcelas (m2):	80640

INGRESOS:

TOTAL ING. PROPIEDAD CONCEPTOS (€/AÑO)													
IBI													
	E1/V1	E1/V2	E1/V3	E2/V1	E2/V2	E2/V3	E3/V1	E3/V2	E3/V3	IVTM	AB/SA	RSU	VADO
	SIT-1	SIT-2	SIT-3	SIT-4	SIT-5	SIT-6	SIT-7	SIT-8	SIT-9				
AG	451000	676500	902000	506000	759000	1012000	616000	924000	1232000	76009	272486	57094	41050
GR	266500	399750	533000	299000	448500	598000	364000	546000	728000	73764	334771	57293	129600
AL	220990	331485	441980	247940	371910	495880	301840	452760	603680	69979	249370	40000	71008
SA	287000	430500	574000	322000	483000	644000	392000	588000	784000	58468	86554	76429	67622
MA	135300	202950	270600	151800	227700	303600	184800	277200	369600	59891	162048	67462	12154
LO	217300	325950	434600	243800	365700	487600	296800	445200	593600	49315	67277	29363	73747
LL	282900	424350	565800	317400	476100	634800	386400	579600	772800	58516	80333	36672	76608
SS	75112	112668	150224	84272	126408	168544	102592	137416	205184	66932	102451	74458	41709
TOTAL INGRESOS PROPIEDAD (€/AÑO)													
	SIT-1	SIT-2	SIT-3	SIT-4	SIT-5	SIT-6	SIT-7	SIT-8	SIT-9	TOT. INGRES. PERS. (€/AÑO)			
AG	897639	1123139	1348639	952639	1205639	1458639	1062639	1370639	1678639	1175783			
GR	861928	995178	1128428	894428	1043928	1193428	959428	1141428	1323428	1598927			
AL	651347	761842	872337	678297	802267	926237	732197	883117	1034037	1060062			
SA	576073	719573	863073	611073	772073	933073	681073	877073	1073073	1113235			
MA	436855	504505	572155	453355	529255	605155	486355	578755	671155	1287471			
LO	437002	545652	654302	463502	585402	707302	516502	664902	813302	951121			
LL	535029	676479	817929	569529	728229	886929	638529	831729	1024929	1012528			
SS	360662	398218	435774	369822	411958	454094	388142	422966	490734	1953086			
TOTAL INGRESOS (€/AÑO)													
	SIT-1	SIT-2	SIT-3	SIT-4	SIT-5	SIT-6	SIT-7	SIT-8	SIT-9				
AG	2073422	2298922	2524422	2128422	2381422	2634422	2238422	2546422	2854422				
GR	2460855	2594105	2727355	2493355	2642855	2792355	2558355	2740355	2922355				
AL	1711409	1821904	1932399	1738359	1862329	1986299	1792259	1943179	2094099				
SA	1689308	1832808	1976308	1724308	1885308	2046308	1794308	1990308	2186308				
MA	1724326	1791976	1859626	1740826	1816726	1892626	1773826	1866226	1958626				
LO	1388123	1496773	1605423	1414623	1536523	1658423	1467623	1616023	1764423				
LL	1547557	1689007	1830457	1582057	1740757	1899457	1651057	1844257	2037457				
SS	2313748	2351304	2388860	2322908	2365044	2407180	2341228	2376052	2443820				

GASTOS:

NIVEL DE SERVICIO BÁSICO														
GASTOS PROPIEDAD CONCEPTOS (€/AÑO)														
	AGUA	ABAS.	SANE.	DEP.	R.RSU	T.RSU	LIMP.	ALUM.	JARD.	PAV.	T.PROP (€/AÑO)	T.PERS (€/AÑO)	T.AMO. (€/AÑO)	TOT.GASTOS (€/AÑO)
AG	64369	7691	15953	27357	56813	79703	192920	19382	241920	5086	711193	1477768	95067	2284028
GR	44337	10126	6966	32400	54323	64455	263480	11793	64160	5086	557127	1704944	95067	2357138
AL	66081	8348	16125	19978	37376	35741	106288	11688	62344	5086	369054	1108533	95067	1572654
SA	48013	7073	10406	20762	28032	23760	46984	15142	68228	5086	273486	1275472	95067	1644025
MA	27208	5913	23134	0	23757	39747	37072	11493	45364	5086	218775	1408446	95067	1722287
LO	19435	23267	25886	39714	25696	20576	83776	10522	45304	5086	299262	1082273	95067	1476602
LL	51623	6493	13545	23923	32704	14133	104216	11688	63192	5086	326603	1429085	95067	1850755
SS	26103	16929	40850	18525	39706	99250	136640	14596	188800	5086	586484	2006869	95067	2688420
NIVEL DE SERVICIO ELEVADO														
GASTOS PROPIEDAD CONCEPTOS (€/AÑO)														
	AGUA	ABAS.	SANE.	DEP.	R.RSU	T.RSU	LIMP.	ALUM.	JARD.	PAV.	T.PROP (€/AÑO)	T.PERS (€/AÑO)	T.AMO. (€/AÑO)	TOT.GASTOS (€/AÑO)
AG	64369	7691	30793	27357	56813	79703	192920	20800	241920	10171	732537	1477768	115562	2325866
GR	44337	10126	13446	32400	54323	64455	263480	12656	64160	10171	569555	1704944	115562	2390061
AL	66081	8348	31125	19978	37376	35741	106288	12544	62344	10171	389995	1108533	115562	1614090
SA	48013	7073	20086	20762	28032	23760	46984	16250	68228	10171	289360	1275472	115562	1680393
MA	27208	5913	44654	0	23757	39747	37072	12334	45364	10171	246221	1408446	115562	1770228
LO	19435	23267	49966	39714	25696	20576	83776	11292	45304	10171	329198	1082273	115562	1527032
LL	51623	6493	26145	23923	32704	14133	104216	10724	63192	10171	343324	1429085	115562	1887971
SS	26103	16929	78850	18525	39706	99250	136640	15664	188800	10171	630638	2006869	115562	2753069

Nº DE PROTOTIPO: P-37 ADOSADOS

CARACTERISTICAS

Sup. viario (m2):	48000 Ptos. Luz N. Ele. (ud):	279 Sup. Comerc.2 (m2):	0 Valor resid.2 (€/m2t):	1875
Long. Viario (m):	3200 Sup. Acerado (m2)	18341 Sup. Garajes2 (m2):	6000 Valor comerc2 (€/m2):	0
Nº de viviend. (ud):	240 Sup. Calzada (m2)	29659 Sup. Residenc.3 (m2):	80000 Valor garajes2 (€/m2):	1125
Red abas. agua (m):	4690 Sup. Esp. Libres (m2)	16000 Sup. Comerc.3 (m2):	0 Valor resid.3 (€/m2t):	2500
Red sanea. unit (m):	2400 Sup. Residenc.1 (m2):	56000 Sup. Garajes3 (m2):	6000 Valor comerc3 (€/m2):	0
Red Resi. Sepa. (m):	2400 Sup. Comerc.1 (m2):	0 Valor resid.1 (€/m2t):	1250 Valor garajes3 (€/m2):	1500
Red Pluv. Sepa. (m):	2400 Sup. Garajes1 (m2):	6000 Valor comerc1 (€/m2):	0 Arbolado alinea. (ud):	480
Pts. Luz N. Bás. (ud):	276 Sup. Residenc.2 (m2):	64000 Valor garajes1 (€/m2):	750 Superf. parcelas (m2):	93120

INGRESOS:

TOTAL ING. PROPIEDAD CONCEPTOS (€/AÑO)													
IBI													
	E1/V1	E1/V2	E1/V3	E2/V1	E2/V2	E2/V3	E3/V1	E3/V2	E3/V3	IVTM	AB/SA	RSU	VADO
	SIT-1	SIT-2	SIT-3	SIT-4	SIT-5	SIT-6	SIT-7	SIT-8	SIT-9				
AG	409750	614625	819500	464750	697125	929500	574750	862125	1149500	28503	102182	21410	15394
GR	242125	363188	484250	274625	411938	549250	339625	509438	679250	27662	125539	21485	48600
AL	200778	301166	401555	227728	341591	455455	281628	422441	563255	26242	93514	15000	26628
SA	260750	391125	521500	295750	443625	591500	365750	548625	731500	21926	32458	28661	25358
MA	122925	184388	245850	139425	209138	278850	172425	258638	344850	22459	60768	25298	4558
LO	197425	296138	394850	223925	335888	447850	276925	415388	553850	18493	25229	11011	27655
LL	257025	385538	514050	291525	437288	583050	360525	540788	721050	21943	30125	13752	28728
SS	68242	102363	136484	77402	116103	154804	95722	137407	191444	25100	38419	27922	15641
TOTAL INGRESOS PROPIEDAD (€/AÑO)													
	SIT-1	SIT-2	SIT-3	SIT-4	SIT-5	SIT-6	SIT-7	SIT-8	SIT-9	TOT. INGRES. PERS. (€/AÑO)			
AG	577240	782115	986990	632240	864615	1096990	742240	1029615	1316990	440919			
GR	465411	586473	707536	497911	635223	772536	562911	732723	902536	599597			
AL	362161	462550	562939	389111	502975	616839	443011	583825	724639	397523			
SA	369152	499527	629902	404152	552027	699902	474152	657027	839902	417463			
MA	236008	297471	358933	252508	322221	391933	285508	371721	457933	482802			
LO	279813	378526	477238	306313	418276	530238	359313	497776	636238	356670			
LL	351573	480086	608598	386073	531836	677598	455073	635336	815598	379698			
SS	175323	209444	243565	184483	223184	261885	202803	244488	298525	732407			
TOTAL INGRESOS (€/AÑO)													
	SIT-1	SIT-2	SIT-3	SIT-4	SIT-5	SIT-6	SIT-7	SIT-8	SIT-9				
AG	1018158	1223033	1427908	1073158	1305533	1537908	1183158	1470533	1757908				
GR	1065008	1186071	1307133	1097508	1234821	1372133	1162508	1332321	1502133				
AL	759685	860073	960462	786635	900498	1014362	840535	981348	1122162				
SA	786616	916991	1047366	821616	969491	1117366	891616	1074491	1257366				
MA	718810	780272	841735	735310	805022	874735	768310	854522	940735				
LO	636484	735196	833909	662984	774946	886909	715984	854446	992909				
LL	731271	859784	988296	765771	911534	1057296	834771	1015034	1195296				
SS	907731	941852	975973	916891	955592	994293	935211	976895	1030933				

GASTOS:

NIVEL DE SERVICIO BÁSICO											GASTOS PROPIEDAD CONCEPTOS (€/AÑO)				T.PROP	T.PERS	T.AMO.	TOT.GASTOS
	AGUA	ABAS.	SANE.	DEP.	R.RSU	T.RSU	LIMP.	ALUM.	JARD.	PAV.	(€/AÑO)	(€/AÑO)	(€/AÑO)	(€/AÑO)	(€/AÑO)	(€/AÑO)		
AG	24138	9333	8904	10259	21305	29889	220480	32618	241920	5086	603931	554163	92740	1250834				
GR	16626	12288	3888	12150	20371	24171	301120	19847	64160	5086	479707	639354	92740	1211801				
AL	24780	10130	9000	7492	14016	13403	121472	19671	64477	5086	289526	415700	92740	797966				
SA	18005	8583	5808	7786	10512	8910	53696	25483	71730	5086	215598	478302	92740	786640				
MA	10203	7176	12912	0	8909	14905	42368	19342	47205	5086	168105	528167	92740	789012				
LO	7288	28234	14448	14893	9636	7716	95744	17708	46685	5086	247437	405852	92740	746030				
LL	19359	7879	7560	8971	12264	5300	119104	19671	65014	5086	270207	535907	92740	898854				
SS	9789	20542	22800	6947	14890	37219	156160	24564	191200	5086	489196	752576	92740	1334512				
NIVEL DE SERVICIO ELEVADO											GASTOS PROPIEDAD CONCEPTOS (€/AÑO)				T.PROP	T.PERS	T.AMO.	TOT.GASTOS
	AGUA	ABAS.	SANE.	DEP.	R.RSU	T.RSU	LIMP.	ALUM.	JARD.	PAV.	(€/AÑO)	(€/AÑO)	(€/AÑO)	(€/AÑO)	(€/AÑO)			
AG	24138	9333	17808	10259	21305	29889	220480	32972	241920	10171	618275	554163	104948	1277386				
GR	16626	12288	7776	12150	20371	24171	301120	20063	64160	10171	488896	639354	104948	1233198				
AL	24780	10130	18000	7492	14016	13403	121472	19884	64477	10171	303825	415700	104948	824473				
SA	18005	8583	11616	7786	10512	8910	53696	25760	71730	10171	226768	478302	104948	810018				
MA	10203	7176	25824	0	8909	14905	42368	19552	47205	10171	186313	528167	104948	819428				
LO	7288	28234	28896	14893	9636	7716	95744	17901	46685	10171	267163	405852	104948	777963				
LL	19359	7879	15120	8971	12264	5300	119104	16999	65014	10171	280182	535907	104948	921036				
SS	9789	20542	45600	6947	14890	37219	156160	24831	191200	10171	517348	752576	104948	1374872				

Nº DE PROTOTIPO: P-38 ADOSADOS

CARACTERISTICAS

Sup. viario (m2):	48000 Ptos. Luz N. Ele. (ud):	279 Sup. Comerc.2 (m2):	0 Valor resid.2 (€/m2t):	1875
Long. Viario (m):	3200 Sup. Acerado (m2)	18341 Sup. Garajes2 (m2):	8000 Valor comerc2 (€/m2):	0
Nº de viviend. (ud):	320 Sup. Calzada (m2)	29659 Sup. Residenc.3 (m2):	80000 Valor garajes2 (€/m2):	1125
Red abas. agua (m):	4690 Sup. Esp. Libres (m2)	16000 Sup. Comerc.3 (m2):	0 Valor resid.3 (€/m2t):	2500
Red sanea. unit (m):	2570 Sup. Residenc.1 (m2):	56000 Sup. Garajes3 (m2):	8000 Valor comerc3 (€/m2):	0
Red Resi. Sepa. (m):	2400 Sup. Comerc.1 (m2):	0 Valor resid.1 (€/m2t):	1250 Valor garajes3 (€/m2):	1500
Red Pluv. Sepa. (m):	2570 Sup. Garajes1 (m2):	8000 Valor comerc1 (€/m2):	0 Arbolado alinea. (ud):	480
Pts. Luz N. Bás. (ud):	276 Sup. Residenc.2 (m2):	64000 Valor garajes1 (€/m2):	750 Superf. parcelas (m2):	86800

INGRESOS:

TOTAL ING. PROPIEDAD CONCEPTOS (€/AÑO)													
IBI													
	E1/V1	E1/V2	E1/V3	E2/V1	E2/V2	E2/V3	E3/V1	E3/V2	E3/V3	IVTM	AB/SA	RSU	VADO
	SIT-1	SIT-2	SIT-3	SIT-4	SIT-5	SIT-6	SIT-7	SIT-8	SIT-9				
AG	418000	627000	836000	473000	709500	946000	583000	874500	1166000	38005	136243	28547	20525
GR	247000	370500	494000	279500	419250	559000	344500	516750	689000	36882	167386	28646	64800
AL	204820	307230	409640	231770	347655	463540	285670	428505	571340	34990	124685	20000	35504
SA	266000	399000	532000	301000	451500	602000	371000	556500	742000	29234	43277	38214	33811
MA	125400	188100	250800	141900	212850	283800	174900	262350	349800	29945	81024	33731	6077
LO	201400	302100	402800	227900	341850	455800	280900	421350	561800	24657	33638	14682	36874
LL	262200	393300	524400	296700	445050	593400	365700	548550	731400	29258	40166	18336	38304
SS	69616	104424	139232	78776	118164	157552	97096	137408	194192	33466	51226	37229	20854
TOTAL INGRESOS PROPIEDAD (€/AÑO)													
	SIT-1	SIT-2	SIT-3	SIT-4	SIT-5	SIT-6	SIT-7	SIT-8	SIT-9	TOT. INGRES. PERS. (€/AÑO)			
AG	641320	850320	1059320	696320	932820	1169320	806320	1097820	1389320	587891			
GR	544714	668214	791714	577214	716964	856714	642214	814464	986714	799463			
AL	419998	522408	624818	446948	562833	678718	500848	643683	786518	530031			
SA	410537	543537	676537	445537	596037	746537	515537	701037	886537	556618			
MA	276177	338877	401577	292677	363627	434577	325677	413127	500577	643736			
LO	311251	411951	512651	337751	451701	565651	390751	531201	671651	475560			
LL	388264	519364	650464	422764	571114	719464	491764	674614	857464	506264			
SS	212391	247199	282007	221551	260939	300327	239871	280183	336967	976543			
TOTAL INGRESOS (€/AÑO)													
	SIT-1	SIT-2	SIT-3	SIT-4	SIT-5	SIT-6	SIT-7	SIT-8	SIT-9				
AG	1229211	1438211	1647211	1284211	1520711	1757211	1394211	1685711	1977211				
GR	1344177	1467677	1591177	1376677	1516427	1656177	1441677	1613927	1786177				
AL	950030	1052440	1154850	976980	1092865	1208750	1030880	1173715	1316550				
SA	967154	1100154	1233154	1002154	1152654	1303154	1072154	1257654	1443154				
MA	919913	982613	1045313	936413	1007363	1078313	969413	1056863	1144313				
LO	786811	887511	988211	813311	927261	1041211	866311	1006761	1147211				
LL	894528	1025628	1156728	929028	1077378	1225728	998028	1180878	1363728				
SS	1188934	1223742	1258550	1198094	1237482	1276870	1216414	1256727	1313510				

GASTOS:

NIVEL DE SERVICIO BÁSICO														
GASTOS PROPIEDAD CONCEPTOS (€/AÑO)														
	AGUA	ABAS.	SANE.	DEP.	R.RSU	T.RSU	LIMP.	ALUM.	JARD.	PAV.	T.PROP (€/AÑO)	T.PERS (€/AÑO)	T.AMO. (€/AÑO)	TOT.GASTOS (€/AÑO)
AG	32184	9333	9535	13678	28406	39851	220480	32618	241920	5086	633092	738884	93600	1465576
GR	22169	12288	4163	16200	27162	32227	301120	19847	64160	5086	504422	852472	93600	1450494
AL	33040	10130	9638	9989	18688	17870	121472	19671	64477	5086	310060	554266	93600	957927
SA	24006	8583	6219	10381	14016	11880	53696	25483	71730	5086	231080	637736	93600	962416
MA	13604	7176	13827	0	11878	19874	42368	19342	47205	5086	180359	704223	93600	978182
LO	9717	28234	15471	19857	12848	10288	95744	17708	46685	5086	261638	541136	93600	896375
LL	25812	7879	8096	11961	16352	7066	119104	19671	65014	5086	286041	714542	93600	1094183
SS	13052	20542	24415	9262	19853	49625	156160	24564	191200	5086	513759	1003435	93600	1610793
NIVEL DE SERVICIO ELEVADO														
GASTOS PROPIEDAD CONCEPTOS (€/AÑO)														
	AGUA	ABAS.	SANE.	DEP.	R.RSU	T.RSU	LIMP.	ALUM.	JARD.	PAV.	T.PROP (€/AÑO)	T.PERS (€/AÑO)	T.AMO. (€/AÑO)	TOT.GASTOS (€/AÑO)
AG	32184	9333	18439	13678	28406	39851	220480	32972	241920	10171	647436	738884	105808	1492128
GR	22169	12288	8051	16200	27162	32227	301120	20063	64160	10171	513611	852472	105808	1471891
AL	33040	10130	18638	9989	18688	17870	121472	19884	64477	10171	324360	554266	105808	984434
SA	24006	8583	12027	10381	14016	11880	53696	25760	71730	10171	242251	637736	105808	985795
MA	13604	7176	26739	0	11878	19874	42368	19552	47205	10171	198567	704223	105808	1008598
LO	9717	28234	29919	19857	12848	10288	95744	17901	46685	10171	281364	541136	105808	928309
LL	25812	7879	15656	11961	16352	7066	119104	16999	65014	10171	296015	714542	105808	1116366
SS	13052	20542	47215	9262	19853	49625	156160	24831	191200	10171	541911	1003435	105808	1651154

Nº DE PROTOTIPO: P-39 ADOSADOS

CARACTERISTICAS

Sup. viario (m2):	48000 Ptos. Luz N. Ele. (ud):	279 Sup. Comerc.2 (m2):	0 Valor resid.2 (€/m2t):	1875
Long. Viario (m):	3200 Sup. Acerado (m2)	18341 Sup. Garajes2 (m2):	12000 Valor comerc2 (€/m2):	0
Nº de viviend. (ud):	480 Sup. Calzada (m2)	29659 Sup. Residenc.3 (m2):	80000 Valor garajes2 (€/m2):	1125
Red abas. agua (m):	4690 Sup. Esp. Libres (m2)	16000 Sup. Comerc.3 (m2):	0 Valor resid.3 (€/m2t):	2500
Red sanea. unit (m):	2576 Sup. Residenc.1 (m2):	56000 Sup. Garajes3 (m2):	12000 Valor comerc3 (€/m2):	0
Red Resi. Sepa. (m):	2400 Sup. Comerc.1 (m2):	0 Valor resid.1 (€/m2t):	1250 Valor garajes3 (€/m2):	1500
Red Pluv. Sepa. (m):	2576 Sup. Garajes1 (m2):	12000 Valor comerc1 (€/m2):	0 Arbolado alinea. (ud):	480
Pts. Luz N. Bás. (ud):	276 Sup. Residenc.2 (m2):	64000 Valor garajes1 (€/m2):	750 Superf. parcelas (m2):	85200

INGRESOS:

TOTAL ING. PROPIEDAD CONCEPTOS (€/AÑO)													
IBI													
	E1/V1	E1/V2	E1/V3	E2/V1	E2/V2	E2/V3	E3/V1	E3/V2	E3/V3	IVTM	AB/SA	RSU	VADO
	SIT-1	SIT-2	SIT-3	SIT-4	SIT-5	SIT-6	SIT-7	SIT-8	SIT-9				
AG	434500	651750	869000	489500	734250	979000	599500	899250	1199000	57007	204365	42821	30787
GR	256750	385125	513500	289250	433875	578500	354250	531375	708500	55323	251078	42970	97200
AL	212905	319358	425810	239855	359783	479710	293755	440633	587510	52484	187027	30000	53256
SA	276500	414750	553000	311500	467250	623000	381500	572250	763000	43851	64915	57322	50717
MA	130350	195525	260700	146850	220275	293700	179850	269775	359700	44918	121536	50597	9115
LO	209350	314025	418700	235850	353775	471700	288850	433275	577700	36986	50458	22022	55310
LL	272550	408825	545100	307050	460575	614100	376050	564075	752100	43887	60250	27504	57456
SS	72364	108546	144728	81524	122286	163048	99844	137412	199688	50199	76838	55843	31282
TOTAL INGRESOS PROPIEDAD (€/AÑO)													
	SIT-1	SIT-2	SIT-3	SIT-4	SIT-5	SIT-6	SIT-7	SIT-8	SIT-9	TOT. INGRES. PERS. (€/AÑO)			
AG	769480	986730	1203980	824480	1069230	1313980	934480	1234230	1533980	881837			
GR	703321	831696	960071	735821	880446	1025071	800821	977946	1155071	1199195			
AL	535673	642125	748578	562623	682550	802478	616523	763400	910278	795047			
SA	493305	631555	769805	528305	684055	839805	598305	789055	979805	834926			
MA	356516	421691	486866	373016	446441	519866	406016	495941	585866	965603			
LO	374126	478801	583476	400626	518551	636476	453626	598051	742476	713341			
LL	461647	597922	734197	496147	649672	803197	565147	753172	941197	759396			
SS	286526	322708	358890	295686	336448	377210	314006	351574	413850	1464815			
TOTAL INGRESOS (€/AÑO)													
	SIT-1	SIT-2	SIT-3	SIT-4	SIT-5	SIT-6	SIT-7	SIT-8	SIT-9				
AG	1651317	1868567	2085817	1706317	1951067	2195817	1816317	2116067	2415817				
GR	1902516	2030891	2159266	1935016	2079641	2224266	2000016	2177141	2354266				
AL	1330719	1437172	1543624	1357669	1477597	1597524	1411569	1558447	1705324				
SA	1328231	1466481	1604731	1363231	1518981	1674731	1433231	1623981	1814731				
MA	1322119	1387294	1452469	1338619	1412044	1485469	1371619	1461544	1551469				
LO	1087467	1192142	1296817	1113967	1231892	1349817	1166967	1311392	1455817				
LL	1221043	1357318	1493593	1255543	1409068	1562593	1324543	1512568	1700593				
SS	1751341	1787523	1823705	1760501	1801263	1842025	1778821	1816389	1878665				

GASTOS:

NIVEL DE SERVICIO BÁSICO											GASTOS PROPIEDAD CONCEPTOS (€/AÑO)				T.PROP	T.PERS	T.AMO.	TOT.GASTOS
	AGUA	ABAS.	SANE.	DEP.	R.RSU	T.RSU	LIMP.	ALUM.	JARD.	PAV.	(€/AÑO)	(€/AÑO)	(€/AÑO)	(€/AÑO)				
AG	48277	9333	9557	20518	42610	59777	220480	32618	241920	5086	690174	1108326	93631	1892131				
GR	33253	12288	4173	24300	40742	48341	301120	19847	64160	5086	553310	1278708	93631	1925649				
AL	49560	10130	9660	14983	28032	26806	121472	19671	64477	5086	349877	831400	93631	1274907				
SA	36010	8583	6234	15572	21024	17820	53696	25483	71730	5086	261236	956604	93631	1311471				
MA	20406	7176	13859	0	17818	29811	42368	19342	47205	5086	203069	1056334	93631	1353034				
LO	14576	28234	15508	29786	19272	15432	95744	17708	46685	5086	288030	811705	93631	1193365				
LL	38717	7879	8114	17942	24528	10600	119104	19671	65014	5086	316655	1071814	93631	1482100				
SS	19577	20542	24472	13894	29779	74438	156160	24564	191200	5086	559712	1505152	93631	2158494				
NIVEL DE SERVICIO ELEVADO											GASTOS PROPIEDAD CONCEPTOS (€/AÑO)				T.PROP	T.PERS	T.AMO.	TOT.GASTOS
	AGUA	ABAS.	SANE.	DEP.	R.RSU	T.RSU	LIMP.	ALUM.	JARD.	PAV.	(€/AÑO)	(€/AÑO)	(€/AÑO)	(€/AÑO)				
AG	48277	9333	18461	20518	42610	59777	220480	32972	241920	10171	704518	1108326	105838	1918683				
GR	33253	12288	8061	24300	40742	48341	301120	20063	64160	10171	562500	1278708	105838	1947046				
AL	49560	10130	18660	14983	28032	26806	121472	19884	64477	10171	364176	831400	105838	1301414				
SA	36010	8583	12042	15572	21024	17820	53696	25760	71730	10171	272407	956604	105838	1334849				
MA	20406	7176	26771	0	17818	29811	42368	19552	47205	10171	221277	1056334	105838	1383450				
LO	14576	28234	29956	29786	19272	15432	95744	17901	46685	10171	307756	811705	105838	1225299				
LL	38717	7879	15674	17942	24528	10600	119104	16999	65014	10171	326630	1071814	105838	1504282				
SS	19577	20542	47272	13894	29779	74438	156160	24831	191200	10171	587864	1505152	105838	2198854				

Nº DE PROTOTIPO: P-40 ADOSADOS

CARACTERISTICAS

Sup. viario (m2):	48000 Ptos. Luz N. Ele. (ud):	279 Sup. Comerc.2 (m2):	0 Valor resid.2 (€/m2t):	1875
Long. Viario (m):	3200 Sup. Acerado (m2)	18341 Sup. Garajes2 (m2):	16000 Valor comerc2 (€/m2):	0
Nº de viviend. (ud):	640 Sup. Calzada (m2)	29659 Sup. Residenc.3 (m2):	80000 Valor garajes2 (€/m2):	1125
Red abas. agua (m):	4690 Sup. Esp. Libres (m2)	16000 Sup. Comerc.3 (m2):	0 Valor resid.3 (€/m2t):	2500
Red sanea. unit (m):	2600 Sup. Residenc.1 (m2):	56000 Sup. Garajes3 (m2):	16000 Valor comerc3 (€/m2):	0
Red Resi. Sepa. (m):	2400 Sup. Comerc.1 (m2):	0 Valor resid.1 (€/m2t):	1250 Valor garajes3 (€/m2):	1500
Red Pluv. Sepa. (m):	2600 Sup. Garajes1 (m2):	16000 Valor comerc1 (€/m2):	0 Arbolado alinea. (ud):	480
Pts. Luz N. Bás. (ud):	276 Sup. Residenc.2 (m2):	64000 Valor garajes1 (€/m2):	750 Superf. parcelas (m2):	85200

INGRESOS:

TOTAL ING. PROPIEDAD CONCEPTOS (€/AÑO)													
IBI													
	E1/V1	E1/V2	E1/V3	E2/V1	E2/V2	E2/V3	E3/V1	E3/V2	E3/V3	IVTM	AB/SA	RSU	VADO
	SIT-1	SIT-2	SIT-3	SIT-4	SIT-5	SIT-6	SIT-7	SIT-8	SIT-9				
AG	451000	676500	902000	506000	759000	1012000	616000	924000	1232000	76009	272486	57094	41050
GR	266500	399750	533000	299000	448500	598000	364000	546000	728000	73764	334771	57293	129600
AL	220990	331485	441980	247940	371910	495880	301840	452760	603680	69979	249370	40000	71008
SA	287000	430500	574000	322000	483000	644000	392000	588000	784000	58468	86554	76429	67622
MA	135300	202950	270600	151800	227700	303600	184800	277200	369600	59891	162048	67462	12154
LO	217300	325950	434600	243800	365700	487600	296800	445200	593600	49315	67277	29363	73747
LL	282900	424350	565800	317400	476100	634800	386400	579600	772800	58516	80333	36672	76608
SS	75112	112668	150224	84272	126408	168544	102592	137416	205184	66932	102451	74458	41709
TOTAL INGRESOS PROPIEDAD (€/AÑO)													
	SIT-1	SIT-2	SIT-3	SIT-4	SIT-5	SIT-6	SIT-7	SIT-8	SIT-9	TOT. INGRES. PERS. (€/AÑO)			
AG	897639	1123139	1348639	952639	1205639	1458639	1062639	1370639	1678639	1175783			
GR	861928	995178	1128428	894428	1043928	1193428	959428	1141428	1323428	1598927			
AL	651347	761842	872337	678297	802267	926237	732197	883117	1034037	1060062			
SA	576073	719573	863073	611073	772073	933073	681073	877073	1073073	1113235			
MA	436855	504505	572155	453355	529255	605155	486355	578755	671155	1287471			
LO	437002	545652	654302	463502	585402	707302	516502	664902	813302	951121			
LL	535029	676479	817929	569529	728229	886929	638529	831729	1024929	1012528			
SS	360662	398218	435774	369822	411958	454094	388142	422966	490734	1953086			
TOTAL INGRESOS (€/AÑO)													
	SIT-1	SIT-2	SIT-3	SIT-4	SIT-5	SIT-6	SIT-7	SIT-8	SIT-9				
AG	2073422	2298922	2524422	2128422	2381422	2634422	2238422	2546422	2854422				
GR	2460855	2594105	2727355	2493355	2642855	2792355	2558355	2740355	2922355				
AL	1711409	1821904	1932399	1738359	1862329	1986299	1792259	1943179	2094099				
SA	1689308	1832808	1976308	1724308	1885308	2046308	1794308	1990308	2186308				
MA	1724326	1791976	1859626	1740826	1816726	1892626	1773826	1866226	1958626				
LO	1388123	1496773	1605423	1414623	1536523	1658423	1467623	1616023	1764423				
LL	1547557	1689007	1830457	1582057	1740757	1899457	1651057	1844257	2037457				
SS	2313748	2351304	2388860	2322908	2365044	2407180	2341228	2376052	2443820				

GASTOS:

NIVEL DE SERVICIO BÁSICO														
GASTOS PROPIEDAD CONCEPTOS (€/AÑO)														
	AGUA	ABAS.	SANE.	DEP.	R.RSU	T.RSU	LIMP.	ALUM.	JARD.	PAV.	T.PROP (€/AÑO)	T.PERS (€/AÑO)	T.AMO. (€/AÑO)	TOT.GASTOS (€/AÑO)
AG	64369	9333	9646	27357	56813	79703	220480	32618	241920	5086	747324	1477768	93752	2318843
GR	44337	12288	4212	32400	54323	64455	301120	19847	64160	5086	602228	1704944	93752	2400924
AL	66081	10130	9750	19978	37376	35741	121472	19671	64477	5086	389760	1108533	93752	1592045
SA	48013	8583	6292	20762	28032	23760	53696	25483	71730	5086	291436	1275472	93752	1660660
MA	27208	7176	13988	0	23757	39747	42368	19342	47205	5086	225877	1408446	93752	1728074
LO	19435	28234	15652	39714	25696	20576	95744	17708	46685	5086	314530	1082273	93752	1490554
LL	51623	7879	8190	23923	32704	14133	119104	19671	65014	5086	347327	1429085	93752	1870164
SS	26103	20542	24700	18525	39706	99250	156160	24564	191200	5086	605835	2006869	93752	2706457
NIVEL DE SERVICIO ELEVADO														
GASTOS PROPIEDAD CONCEPTOS (€/AÑO)														
	AGUA	ABAS.	SANE.	DEP.	R.RSU	T.RSU	LIMP.	ALUM.	JARD.	PAV.	T.PROP (€/AÑO)	T.PERS (€/AÑO)	T.AMO. (€/AÑO)	TOT.GASTOS (€/AÑO)
AG	64369	9333	18550	27357	56813	79703	220480	32972	241920	10171	761668	1477768	105960	2345395
GR	44337	12288	8100	32400	54323	64455	301120	20063	64160	10171	611418	1704944	105960	2422321
AL	66081	10130	18750	19978	37376	35741	121472	19884	64477	10171	404060	1108533	105960	1618552
SA	48013	8583	12100	20762	28032	23760	53696	25760	71730	10171	302607	1275472	105960	1684039
MA	27208	7176	26900	0	23757	39747	42368	19552	47205	10171	244084	1408446	105960	1758490
LO	19435	28234	30100	39714	25696	20576	95744	17901	46685	10171	334256	1082273	105960	1522488
LL	51623	7879	15750	23923	32704	14133	119104	16999	65014	10171	357301	1429085	105960	1892346
SS	26103	20542	47500	18525	39706	99250	156160	24831	191200	10171	633988	2006869	105960	2746817

Nº DE PROTOTIPO: P-41 ADOSADOS

CARACTERISTICAS

Sup. viario (m2):	48000 Ptos. Luz N. Ele. (ud):	290 Sup. Comerc.2 (m2):	0 Valor resid.2 (€/m2t):	1875
Long. Viario (m):	3600 Sup. Acerado (m2)	22063 Sup. Garajes2 (m2):	6000 Valor comerc2 (€/m2):	0
Nº de viviend. (ud):	240 Sup. Calzada (m2)	25937 Sup. Residenc.3 (m2):	80000 Valor garajes2 (€/m2):	1125
Red abas. agua (m):	4690 Sup. Esp. Libres (m2)	16000 Sup. Comerc.3 (m2):	0 Valor resid.3 (€/m2t):	2500
Red sanea. unit (m):	2400 Sup. Residenc.1 (m2):	56000 Sup. Garajes3 (m2):	6000 Valor comerc3 (€/m2):	0
Red Resi. Sepa. (m):	2400 Sup. Comerc.1 (m2):	0 Valor resid.1 (€/m2t):	1250 Valor garajes3 (€/m2):	1500
Red Pluv. Sepa. (m):	2400 Sup. Garajes1 (m2):	6000 Valor comerc1 (€/m2):	0 Arbolado alinea. (ud):	0
Pts. Luz N. Bás. (ud):	251 Sup. Residenc.2 (m2):	64000 Valor garajes1 (€/m2):	750 Superf. parcelas (m2):	93120

INGRESOS:

TOTAL ING. PROPIEDAD CONCEPTOS (€/AÑO)													
IBI													
	E1/V1	E1/V2	E1/V3	E2/V1	E2/V2	E2/V3	E3/V1	E3/V2	E3/V3	IVTM	AB/SA	RSU	VADO
	SIT-1	SIT-2	SIT-3	SIT-4	SIT-5	SIT-6	SIT-7	SIT-8	SIT-9				
AG	409750	614625	819500	464750	697125	929500	574750	862125	1149500	28503	102182	21410	15394
GR	242125	363188	484250	274625	411938	549250	339625	509438	679250	27662	125539	21485	48600
AL	200778	301166	401555	227728	341591	455455	281628	422441	563255	26242	93514	15000	26628
SA	260750	391125	521500	295750	443625	591500	365750	548625	731500	21926	32458	28661	25358
MA	122925	184388	245850	139425	209138	278850	172425	258638	344850	22459	60768	25298	4558
LO	197425	296138	394850	223925	335888	447850	276925	415388	553850	18493	25229	11011	27655
LL	257025	385538	514050	291525	437288	583050	360525	540788	721050	21943	30125	13752	28728
SS	68242	102363	136484	77402	116103	154804	95722	137407	191444	25100	38419	27922	15641
TOTAL INGRESOS PROPIEDAD (€/AÑO)													
	SIT-1	SIT-2	SIT-3	SIT-4	SIT-5	SIT-6	SIT-7	SIT-8	SIT-9	TOT. INGRES. PERS. (€/AÑO)			
AG	577240	782115	986990	632240	864615	1096990	742240	1029615	1316990	440919			
GR	465411	586473	707536	497911	635223	772536	562911	732723	902536	599597			
AL	362161	462550	562939	389111	502975	616839	443011	583825	724639	397523			
SA	369152	499527	629902	404152	552027	699902	474152	657027	839902	417463			
MA	236008	297471	358933	252508	322221	391933	285508	371721	457933	482802			
LO	279813	378526	477238	306313	418276	530238	359313	497776	636238	356670			
LL	351573	480086	608598	386073	531836	677598	455073	635336	815598	379698			
SS	175323	209444	243565	184483	223184	261885	202803	244488	298525	732407			
TOTAL INGRESOS (€/AÑO)													
	SIT-1	SIT-2	SIT-3	SIT-4	SIT-5	SIT-6	SIT-7	SIT-8	SIT-9				
AG	1018158	1223033	1427908	1073158	1305533	1537908	1183158	1470533	1757908				
GR	1065008	1186071	1307133	1097508	1234821	1372133	1162508	1332321	1502133				
AL	759685	860073	960462	786635	900498	1014362	840535	981348	1122162				
SA	786616	916991	1047366	821616	969491	1117366	891616	1074491	1257366				
MA	718810	780272	841735	735310	805022	874735	768310	854522	940735				
LO	636484	735196	833909	662984	774946	886909	715984	854446	992909				
LL	731271	859784	988296	765771	911534	1057296	834771	1015034	1195296				
SS	907731	941852	975973	916891	955592	994293	935211	976895	1030933				

GASTOS:

NIVEL DE SERVICIO BÁSICO											GASTOS PROPIEDAD CONCEPTOS (€/AÑO)				T.PROP	T.PERS	T.AMO.	TOT.GASTOS
	AGUA	ABAS.	SANE.	DEP.	R.RSU	T.RSU	LIMP.	ALUM.	JARD.	PAV.	(€/AÑO)	(€/AÑO)	(€/AÑO)	(€/AÑO)	(€/AÑO)	(€/AÑO)		
AG	24138	9333	8904	10259	21305	29889	248040	29663	241920	5086	628536	554163	95373	1278073				
GR	16626	12288	3888	12150	20371	24171	338760	18049	64160	5086	515549	639354	95373	1250276				
AL	24780	10130	9000	7492	14016	13403	136656	17889	51680	5086	290131	415700	95373	801205				
SA	18005	8583	5808	7786	10512	8910	60408	23175	50720	5086	198992	478302	95373	772667				
MA	10203	7176	12912	0	8909	14905	47664	17590	36160	5086	160605	528167	95373	784145				
LO	7288	28234	14448	14893	9636	7716	107712	16104	38400	5086	249516	405852	95373	750742				
LL	19359	7879	7560	8971	12264	5300	133992	17889	54080	5086	272379	535907	95373	903659				
SS	9789	20542	22800	6947	14890	37219	175680	22339	176800	5086	492091	752576	95373	1340040				
NIVEL DE SERVICIO ELEVADO											GASTOS PROPIEDAD CONCEPTOS (€/AÑO)				T.PROP	T.PERS	T.AMO.	TOT.GASTOS
	AGUA	ABAS.	SANE.	DEP.	R.RSU	T.RSU	LIMP.	ALUM.	JARD.	PAV.	(€/AÑO)	(€/AÑO)	(€/AÑO)	(€/AÑO)	(€/AÑO)			
AG	24138	9333	17808	10259	21305	29889	248040	34272	241920	10171	647135	554163	108345	1309643				
GR	16626	12288	7776	12150	20371	24171	338760	20854	64160	10171	527327	639354	108345	1275026				
AL	24780	10130	18000	7492	14016	13403	136656	20668	51680	10171	306997	415700	108345	831041				
SA	18005	8583	11616	7786	10512	8910	60408	26776	50720	10171	213486	478302	108345	800133				
MA	10203	7176	25824	0	8909	14905	47664	20323	36160	10171	181335	528167	108345	817847				
LO	7288	28234	28896	14893	9636	7716	107712	18606	38400	10171	271552	405852	108345	785749				
LL	19359	7879	15120	8971	12264	5300	133992	17670	54080	10171	284806	535907	108345	929057				
SS	9789	20542	45600	6947	14890	37219	175680	25810	176800	10171	523447	752576	108345	1384368				

Nº DE PROTOTIPO: P-42 ADOSADOS

CARACTERISTICAS

Sup. viario (m2):	48000 Ptos. Luz N. Ele. (ud):	290 Sup. Comerc.2 (m2):	0 Valor resid.2 (€/m2t):	1875
Long. Viario (m):	3600 Sup. Acerado (m2)	22063 Sup. Garajes2 (m2):	8000 Valor comerc2 (€/m2):	0
Nº de viviend. (ud):	320 Sup. Calzada (m2)	25937 Sup. Residenc.3 (m2):	80000 Valor garajes2 (€/m2):	1125
Red abas. agua (m):	4690 Sup. Esp. Libres (m2)	16000 Sup. Comerc.3 (m2):	0 Valor resid.3 (€/m2t):	2500
Red sanea. unit (m):	2655 Sup. Residenc.1 (m2):	56000 Sup. Garajes3 (m2):	8000 Valor comerc3 (€/m2):	0
Red Resi. Sepa. (m):	2400 Sup. Comerc.1 (m2):	0 Valor resid.1 (€/m2t):	1250 Valor garajes3 (€/m2):	1500
Red Pluv. Sepa. (m):	2655 Sup. Garajes1 (m2):	8000 Valor comerc1 (€/m2):	0 Arbolado alinea. (ud):	0
Pts. Luz N. Bás. (ud):	251 Sup. Residenc.2 (m2):	64000 Valor garajes1 (€/m2):	750 Superf. parcelas (m2):	86800

INGRESOS:

TOTAL ING. PROPIEDAD CONCEPTOS (€/AÑO)													
IBI													
	E1/V1	E1/V2	E1/V3	E2/V1	E2/V2	E2/V3	E3/V1	E3/V2	E3/V3	IVTM	AB/SA	RSU	VADO
	SIT-1	SIT-2	SIT-3	SIT-4	SIT-5	SIT-6	SIT-7	SIT-8	SIT-9				
AG	418000	627000	836000	473000	709500	946000	583000	874500	1166000	38005	136243	28547	20525
GR	247000	370500	494000	279500	419250	559000	344500	516750	689000	36882	167386	28646	64800
AL	204820	307230	409640	231770	347655	463540	285670	428505	571340	34990	124685	20000	35504
SA	266000	399000	532000	301000	451500	602000	371000	556500	742000	29234	43277	38214	33811
MA	125400	188100	250800	141900	212850	283800	174900	262350	349800	29945	81024	33731	6077
LO	201400	302100	402800	227900	341850	455800	280900	421350	561800	24657	33638	14682	36874
LL	262200	393300	524400	296700	445050	593400	365700	548550	731400	29258	40166	18336	38304
SS	69616	104424	139232	78776	118164	157552	97096	137408	194192	33466	51226	37229	20854
TOTAL INGRESOS PROPIEDAD (€/AÑO)													
	SIT-1	SIT-2	SIT-3	SIT-4	SIT-5	SIT-6	SIT-7	SIT-8	SIT-9	TOT. INGRES. PERS. (€/AÑO)			
AG	641320	850320	1059320	696320	932820	1169320	806320	1097820	1389320	587891			
GR	544714	668214	791714	577214	716964	856714	642214	814464	986714	799463			
AL	419998	522408	624818	446948	562833	678718	500848	643683	786518	530031			
SA	410537	543537	676537	445537	596037	746537	515537	701037	886537	556618			
MA	276177	338877	401577	292677	363627	434577	325677	413127	500577	643736			
LO	311251	411951	512651	337751	451701	565651	390751	531201	671651	475560			
LL	388264	519364	650464	422764	571114	719464	491764	674614	857464	506264			
SS	212391	247199	282007	221551	260939	300327	239871	280183	336967	976543			
TOTAL INGRESOS (€/AÑO)													
	SIT-1	SIT-2	SIT-3	SIT-4	SIT-5	SIT-6	SIT-7	SIT-8	SIT-9				
AG	1229211	1438211	1647211	1284211	1520711	1757211	1394211	1685711	1977211				
GR	1344177	1467677	1591177	1376677	1516427	1656177	1441677	1613927	1786177				
AL	950030	1052440	1154850	976980	1092865	1208750	1030880	1173715	1316550				
SA	967154	1100154	1233154	1002154	1152654	1303154	1072154	1257654	1443154				
MA	919913	982613	1045313	936413	1007363	1078313	969413	1056863	1144313				
LO	786811	887511	988211	813311	927261	1041211	866311	1006761	1147211				
LL	894528	1025628	1156728	929028	1077378	1225728	998028	1180878	1363728				
SS	1188934	1223742	1258550	1198094	1237482	1276870	1216414	1256727	1313510				

GASTOS:

NIVEL DE SERVICIO BÁSICO											GASTOS PROPIEDAD CONCEPTOS (€/AÑO)				T.PROP	T.PERS	T.AMO.	TOT.GASTOS
	AGUA	ABAS.	SANE.	DEP.	R.RSU	T.RSU	LIMP.	ALUM.	JARD.	PAV.	(€/AÑO)	(€/AÑO)	(€/AÑO)	(€/AÑO)				
AG	32184	9333	9850	13678	28406	39851	248040	29663	241920	5086	658013	738884	96664	1493560				
GR	22169	12288	4301	16200	27162	32227	338760	18049	64160	5086	540402	852472	96664	1489537				
AL	33040	10130	9956	9989	18688	17870	136656	17889	51680	5086	310985	554266	96664	961915				
SA	24006	8583	6425	10381	14016	11880	60408	23175	50720	5086	214680	637736	96664	949079				
MA	13604	7176	14284	0	11878	19874	47664	17590	36160	5086	173315	704223	96664	974202				
LO	9717	28234	15983	19857	12848	10288	107712	16104	38400	5086	264229	541136	96664	902029				
LL	25812	7879	8363	11961	16352	7066	133992	17889	54080	5086	288480	714542	96664	1099686				
SS	13052	20542	25223	9262	19853	49625	175680	22339	176800	5086	517461	1003435	96664	1617559				
NIVEL DE SERVICIO ELEVADO											GASTOS PROPIEDAD CONCEPTOS (€/AÑO)				T.PROP	T.PERS	T.AMO.	TOT.GASTOS
	AGUA	ABAS.	SANE.	DEP.	R.RSU	T.RSU	LIMP.	ALUM.	JARD.	PAV.	(€/AÑO)	(€/AÑO)	(€/AÑO)	(€/AÑO)				
AG	32184	9333	18754	13678	28406	39851	248040	34272	241920	10171	676611	738884	109635	1525130				
GR	22169	12288	8189	16200	27162	32227	338760	20854	64160	10171	552180	852472	109635	1514287				
AL	33040	10130	18956	9989	18688	17870	136656	20668	51680	10171	327850	554266	109635	991751				
SA	24006	8583	12233	10381	14016	11880	60408	26776	50720	10171	229174	637736	109635	976546				
MA	13604	7176	27196	0	11878	19874	47664	20323	36160	10171	194046	704223	109635	1007904				
LO	9717	28234	30431	19857	12848	10288	107712	18606	38400	10171	286265	541136	109635	937037				
LL	25812	7879	15923	11961	16352	7066	133992	17670	54080	10171	300907	714542	109635	1125084				
SS	13052	20542	48023	9262	19853	49625	175680	25810	176800	10171	548818	1003435	109635	1661887				

Nº DE PROTOTIPO: P-43 ADOSADOS

CARACTERISTICAS

Sup. viario (m2):	48000 Ptos. Luz N. Ele. (ud):	290 Sup. Comerc.2 (m2):	0 Valor resid.2 (€/m2t):	1875
Long. Viario (m):	3600 Sup. Acerado (m2)	22063 Sup. Garajes2 (m2):	12000 Valor comerc2 (€/m2):	0
Nº de viviend. (ud):	480 Sup. Calzada (m2)	25937 Sup. Residenc.3 (m2):	80000 Valor garajes2 (€/m2):	1125
Red abas. agua (m):	4690 Sup. Esp. Libres (m2)	16000 Sup. Comerc.3 (m2):	0 Valor resid.3 (€/m2t):	2500
Red sanea. unit (m):	2665 Sup. Residenc.1 (m2):	56000 Sup. Garajes3 (m2):	12000 Valor comerc3 (€/m2):	0
Red Resi. Sepa. (m):	2400 Sup. Comerc.1 (m2):	0 Valor resid.1 (€/m2t):	1250 Valor garajes3 (€/m2):	1500
Red Pluv. Sepa. (m):	2665 Sup. Garajes1 (m2):	12000 Valor comerc1 (€/m2):	0 Arbolado alinea. (ud):	0
Pts. Luz N. Bás. (ud):	251 Sup. Residenc.2 (m2):	64000 Valor garajes1 (€/m2):	750 Superf. parcelas (m2):	85200

INGRESOS:

TOTAL ING. PROPIEDAD CONCEPTOS (€/AÑO)													
IBI													
	E1/V1	E1/V2	E1/V3	E2/V1	E2/V2	E2/V3	E3/V1	E3/V2	E3/V3	IVTM	AB/SA	RSU	VADO
	SIT-1	SIT-2	SIT-3	SIT-4	SIT-5	SIT-6	SIT-7	SIT-8	SIT-9				
AG	434500	651750	869000	489500	734250	979000	599500	899250	1199000	57007	204365	42821	30787
GR	256750	385125	513500	289250	433875	578500	354250	531375	708500	55323	251078	42970	97200
AL	212905	319358	425810	239855	359783	479710	293755	440633	587510	52484	187027	30000	53256
SA	276500	414750	553000	311500	467250	623000	381500	572250	763000	43851	64915	57322	50717
MA	130350	195525	260700	146850	220275	293700	179850	269775	359700	44918	121536	50597	9115
LO	209350	314025	418700	235850	353775	471700	288850	433275	577700	36986	50458	22022	55310
LL	272550	408825	545100	307050	460575	614100	376050	564075	752100	43887	60250	27504	57456
SS	72364	108546	144728	81524	122286	163048	99844	137412	199688	50199	76838	55843	31282
TOTAL INGRESOS PROPIEDAD (€/AÑO)													
	SIT-1	SIT-2	SIT-3	SIT-4	SIT-5	SIT-6	SIT-7	SIT-8	SIT-9	TOT. INGRES. PERS. (€/AÑO)			
AG	769480	986730	1203980	824480	1069230	1313980	934480	1234230	1533980	881837			
GR	703321	831696	960071	735821	880446	1025071	800821	977946	1155071	1199195			
AL	535673	642125	748578	562623	682550	802478	616523	763400	910278	795047			
SA	493305	631555	769805	528305	684055	839805	598305	789055	979805	834926			
MA	356516	421691	486866	373016	446441	519866	406016	495941	585866	965603			
LO	374126	478801	583476	400626	518551	636476	453626	598051	742476	713341			
LL	461647	597922	734197	496147	649672	803197	565147	753172	941197	759396			
SS	286526	322708	358890	295686	336448	377210	314006	351574	413850	1464815			
TOTAL INGRESOS (€/AÑO)													
	SIT-1	SIT-2	SIT-3	SIT-4	SIT-5	SIT-6	SIT-7	SIT-8	SIT-9				
AG	1651317	1868567	2085817	1706317	1951067	2195817	1816317	2116067	2415817				
GR	1902516	2030891	2159266	1935016	2079641	2224266	2000016	2177141	2354266				
AL	1330719	1437172	1543624	1357669	1477597	1597524	1411569	1558447	1705324				
SA	1328231	1466481	1604731	1363231	1518981	1674731	1433231	1623981	1814731				
MA	1322119	1387294	1452469	1338619	1412044	1485469	1371619	1461544	1551469				
LO	1087467	1192142	1296817	1113967	1231892	1349817	1166967	1311392	1455817				
LL	1221043	1357318	1493593	1255543	1409068	1562593	1324543	1512568	1700593				
SS	1751341	1787523	1823705	1760501	1801263	1842025	1778821	1816389	1878665				

GASTOS:

NIVEL DE SERVICIO BÁSICO														
GASTOS PROPIEDAD CONCEPTOS (€/AÑO)														
	AGUA	ABAS.	SANE.	DEP.	R.RSU	T.RSU	LIMP.	ALUM.	JARD.	PAV.	T.PROP (€/AÑO)	T.PERS (€/AÑO)	T.AMO. (€/AÑO)	TOT.GASTOS (€/AÑO)
AG	48277	9333	9887	20518	42610	59777	248040	29663	241920	5086	715110	1108326	96714	1920150
GR	33253	12288	4317	24300	40742	48341	338760	18049	64160	5086	589297	1278708	96714	1964719
AL	49560	10130	9994	14983	28032	26806	136656	17889	51680	5086	350816	831400	96714	1278930
SA	36010	8583	6449	15572	21024	17820	60408	23175	50720	5086	244846	956604	96714	1298164
MA	20406	7176	14338	0	17818	29811	47664	17590	36160	5086	196047	1056334	96714	1349096
LO	14576	28234	16043	29786	19272	15432	107712	16104	38400	5086	290645	811705	96714	1199063
LL	38717	7879	8395	17942	24528	10600	133992	17889	54080	5086	319108	1071814	96714	1487635
SS	19577	20542	25318	13894	29779	74438	175680	22339	176800	5086	563452	1505152	96714	2165318
NIVEL DE SERVICIO ELEVADO														
GASTOS PROPIEDAD CONCEPTOS (€/AÑO)														
	AGUA	ABAS.	SANE.	DEP.	R.RSU	T.RSU	LIMP.	ALUM.	JARD.	PAV.	T.PROP (€/AÑO)	T.PERS (€/AÑO)	T.AMO. (€/AÑO)	TOT.GASTOS (€/AÑO)
AG	48277	9333	18791	20518	42610	59777	248040	34272	241920	10171	733709	1108326	109686	1951720
GR	33253	12288	8205	24300	40742	48341	338760	20854	64160	10171	601075	1278708	109686	1989468
AL	49560	10130	18994	14983	28032	26806	136656	20668	51680	10171	367681	831400	109686	1308766
SA	36010	8583	12257	15572	21024	17820	60408	26776	50720	10171	259340	956604	109686	1325630
MA	20406	7176	27250	0	17818	29811	47664	20323	36160	10171	216778	1056334	109686	1382798
LO	14576	28234	30491	29786	19272	15432	107712	18606	38400	10171	312681	811705	109686	1234071
LL	38717	7879	15955	17942	24528	10600	133992	17670	54080	10171	331534	1071814	109686	1513033
SS	19577	20542	48118	13894	29779	74438	175680	25810	176800	10171	594809	1505152	109686	2209646

Nº DE PROTOTIPO: P-44 ADOSADOS

CARACTERISTICAS

Sup. viario (m2):	48000 Ptos. Luz N. Ele. (ud):	290 Sup. Comerc.2 (m2):	0 Valor resid.2 (€/m2t):	1875
Long. Viario (m):	3600 Sup. Acerado (m2)	22063 Sup. Garajes2 (m2):	16000 Valor comerc2 (€/m2):	0
Nº de viviend. (ud):	640 Sup. Calzada (m2)	25937 Sup. Residenc.3 (m2):	80000 Valor garajes2 (€/m2):	1125
Red abas. agua (m):	4690 Sup. Esp. Libres (m2)	16000 Sup. Comerc.3 (m2):	0 Valor resid.3 (€/m2t):	2500
Red sanea. unit (m):	2700 Sup. Residenc.1 (m2):	56000 Sup. Garajes3 (m2):	16000 Valor comerc3 (€/m2):	0
Red Resi. Sepa. (m):	2400 Sup. Comerc.1 (m2):	0 Valor resid.1 (€/m2t):	1250 Valor garajes3 (€/m2):	1500
Red Pluv. Sepa. (m):	2700 Sup. Garajes1 (m2):	16000 Valor comerc1 (€/m2):	0 Arbolado alinea. (ud):	0
Pts. Luz N. Bás. (ud):	251 Sup. Residenc.2 (m2):	64000 Valor garajes1 (€/m2):	750 Superf. parcelas (m2):	80640

INGRESOS:

TOTAL ING. PROPIEDAD CONCEPTOS (€/AÑO)													
IBI													
	E1/V1	E1/V2	E1/V3	E2/V1	E2/V2	E2/V3	E3/V1	E3/V2	E3/V3	IVTM	AB/SA	RSU	VADO
	SIT-1	SIT-2	SIT-3	SIT-4	SIT-5	SIT-6	SIT-7	SIT-8	SIT-9				
AG	451000	676500	902000	506000	759000	1012000	616000	924000	1232000	76009	272486	57094	41050
GR	266500	399750	533000	299000	448500	598000	364000	546000	728000	73764	334771	57293	129600
AL	220990	331485	441980	247940	371910	495880	301840	452760	603680	69979	249370	40000	71008
SA	287000	430500	574000	322000	483000	644000	392000	588000	784000	58468	86554	76429	67622
MA	135300	202950	270600	151800	227700	303600	184800	277200	369600	59891	162048	67462	12154
LO	217300	325950	434600	243800	365700	487600	296800	445200	593600	49315	67277	29363	73747
LL	282900	424350	565800	317400	476100	634800	386400	579600	772800	58516	80333	36672	76608
SS	75112	112668	150224	84272	126408	168544	102592	137416	205184	66932	102451	74458	41709
TOTAL INGRESOS PROPIEDAD (€/AÑO)													
	SIT-1	SIT-2	SIT-3	SIT-4	SIT-5	SIT-6	SIT-7	SIT-8	SIT-9	TOT. INGRES. PERS. (€/AÑO)			
AG	897639	1123139	1348639	952639	1205639	1458639	1062639	1370639	1678639	1175783			
GR	861928	995178	1128428	894428	1043928	1193428	959428	1141428	1323428	1598927			
AL	651347	761842	872337	678297	802267	926237	732197	883117	1034037	1060062			
SA	576073	719573	863073	611073	772073	933073	681073	877073	1073073	1113235			
MA	436855	504505	572155	453355	529255	605155	486355	578755	671155	1287471			
LO	437002	545652	654302	463502	585402	707302	516502	664902	813302	951121			
LL	535029	676479	817929	569529	728229	886929	638529	831729	1024929	1012528			
SS	360662	398218	435774	369822	411958	454094	388142	422966	490734	1953086			
TOTAL INGRESOS (€/AÑO)													
	SIT-1	SIT-2	SIT-3	SIT-4	SIT-5	SIT-6	SIT-7	SIT-8	SIT-9				
AG	2073422	2298922	2524422	2128422	2381422	2634422	2238422	2546422	2854422				
GR	2460855	2594105	2727355	2493355	2642855	2792355	2558355	2740355	2922355				
AL	1711409	1821904	1932399	1738359	1862329	1986299	1792259	1943179	2094099				
SA	1689308	1832808	1976308	1724308	1885308	2046308	1794308	1990308	2186308				
MA	1724326	1791976	1859626	1740826	1816726	1892626	1773826	1866226	1958626				
LO	1388123	1496773	1605423	1414623	1536523	1658423	1467623	1616023	1764423				
LL	1547557	1689007	1830457	1582057	1740757	1899457	1651057	1844257	2037457				
SS	2313748	2351304	2388860	2322908	2365044	2407180	2341228	2376052	2443820				

GASTOS:

NIVEL DE SERVICIO BÁSICO											GASTOS PROPIEDAD CONCEPTOS (€/AÑO)				T.PROP	T.PERS	T.AMO.	TOT.GASTOS
	AGUA	ABAS.	SANE.	DEP.	R.RSU	T.RSU	LIMP.	ALUM.	JARD.	PAV.	(€/AÑO)	(€/AÑO)	(€/AÑO)	(€/AÑO)	(€/AÑO)	(€/AÑO)		
AG	64369	9333	10017	27357	56813	79703	248040	29663	241920	5086	772300	1477768	96891	2346959				
GR	44337	12288	4374	32400	54323	64455	338760	18049	64160	5086	638233	1704944	96891	2440067				
AL	66081	10130	10125	19978	37376	35741	136656	17889	51680	5086	390741	1108533	96891	1596165				
SA	48013	8583	6534	20762	28032	23760	60408	23175	50720	5086	275072	1275472	96891	1647436				
MA	27208	7176	14526	0	23757	39747	47664	17590	36160	5086	218914	1408446	96891	1724251				
LO	19435	28234	16254	39714	25696	20576	107712	16104	38400	5086	317211	1082273	96891	1496375				
LL	51623	7879	8505	23923	32704	14133	133992	17889	54080	5086	349814	1429085	96891	1875790				
SS	26103	20542	25650	18525	39706	99250	175680	22339	176800	5086	609680	2006869	96891	2713441				
NIVEL DE SERVICIO ELEVADO											GASTOS PROPIEDAD CONCEPTOS (€/AÑO)				T.PROP	T.PERS	T.AMO.	TOT.GASTOS
	AGUA	ABAS.	SANE.	DEP.	R.RSU	T.RSU	LIMP.	ALUM.	JARD.	PAV.	(€/AÑO)	(€/AÑO)	(€/AÑO)	(€/AÑO)	(€/AÑO)			
AG	64369	9333	18921	27357	56813	79703	248040	34272	241920	10171	790899	1477768	109863	2378529				
GR	44337	12288	8262	32400	54323	64455	338760	20854	64160	10171	650011	1704944	109863	2464817				
AL	66081	10130	19125	19978	37376	35741	136656	20668	51680	10171	407606	1108533	109863	1626002				
SA	48013	8583	12342	20762	28032	23760	60408	26776	50720	10171	289567	1275472	109863	1674902				
MA	27208	7176	27438	0	23757	39747	47664	20323	36160	10171	239644	1408446	109863	1757953				
LO	19435	28234	30702	39714	25696	20576	107712	18606	38400	10171	339247	1082273	109863	1531382				
LL	51623	7879	16065	23923	32704	14133	133992	17670	54080	10171	362240	1429085	109863	1901188				
SS	26103	20542	48450	18525	39706	99250	175680	25810	176800	10171	641037	2006869	109863	2757769				

Nº DE PROTOTIPO: P-45 ADOSADOS

CARACTERISTICAS

Sup. viario (m2):	48000 Ptos. Luz N. Ele. (ud):	247 Sup. Comerc.2 (m2):	0 Valor resid.2 (€/m2t):	1875
Long. Viario (m):	4000 Sup. Acerado (m2)	30936 Sup. Garajes2 (m2):	6000 Valor comerc2 (€/m2):	0
Nº de viviend. (ud):	240 Sup. Calzada (m2)	17064 Sup. Residenc.3 (m2):	80000 Valor garajes2 (€/m2):	1125
Red abas. agua (m):	4690 Sup. Esp. Libres (m2)	16000 Sup. Comerc.3 (m2):	0 Valor resid.3 (€/m2t):	2500
Red sanea. unit (m):	2400 Sup. Residenc.1 (m2):	56000 Sup. Garajes3 (m2):	6000 Valor comerc3 (€/m2):	0
Red Resi. Sepa. (m):	2400 Sup. Comerc.1 (m2):	0 Valor resid.1 (€/m2t):	1250 Valor garajes3 (€/m2):	1500
Red Pluv. Sepa. (m):	2400 Sup. Garajes1 (m2):	6000 Valor comerc1 (€/m2):	0 Arbolado alinea. (ud):	480
Pts. Luz N. Bás. (ud):	219 Sup. Residenc.2 (m2):	64000 Valor garajes1 (€/m2):	750 Superf. parcelas (m2):	93120

INGRESOS:

TOTAL ING. PROPIEDAD CONCEPTOS (€/AÑO)													
IBI													
	E1/V1	E1/V2	E1/V3	E2/V1	E2/V2	E2/V3	E3/V1	E3/V2	E3/V3	IVTM	AB/SA	RSU	VADO
	SIT-1	SIT-2	SIT-3	SIT-4	SIT-5	SIT-6	SIT-7	SIT-8	SIT-9				
AG	409750	614625	819500	464750	697125	929500	574750	862125	1149500	28503	102182	21410	15394
GR	242125	363188	484250	274625	411938	549250	339625	509438	679250	27662	125539	21485	48600
AL	200778	301166	401555	227728	341591	455455	281628	422441	563255	26242	93514	15000	26628
SA	260750	391125	521500	295750	443625	591500	365750	548625	731500	21926	32458	28661	25358
MA	122925	184388	245850	139425	209138	278850	172425	258638	344850	22459	60768	25298	4558
LO	197425	296138	394850	223925	335888	447850	276925	415388	553850	18493	25229	11011	27655
LL	257025	385538	514050	291525	437288	583050	360525	540788	721050	21943	30125	13752	28728
SS	68242	102363	136484	77402	116103	154804	95722	137407	191444	25100	38419	27922	15641
TOTAL INGRESOS PROPIEDAD (€/AÑO)													
	SIT-1	SIT-2	SIT-3	SIT-4	SIT-5	SIT-6	SIT-7	SIT-8	SIT-9	TOT. INGRES. PERS. (€/AÑO)			
AG	577240	782115	986990	632240	864615	1096990	742240	1029615	1316990	440919			
GR	465411	586473	707536	497911	635223	772536	562911	732723	902536	599597			
AL	362161	462550	562939	389111	502975	616839	443011	583825	724639	397523			
SA	369152	499527	629902	404152	552027	699902	474152	657027	839902	417463			
MA	236008	297471	358933	252508	322221	391933	285508	371721	457933	482802			
LO	279813	378526	477238	306313	418276	530238	359313	497776	636238	356670			
LL	351573	480086	608598	386073	531836	677598	455073	635336	815598	379698			
SS	175323	209444	243565	184483	223184	261885	202803	244488	298525	732407			
TOTAL INGRESOS (€/AÑO)													
	SIT-1	SIT-2	SIT-3	SIT-4	SIT-5	SIT-6	SIT-7	SIT-8	SIT-9				
AG	1018158	1223033	1427908	1073158	1305533	1537908	1183158	1470533	1757908				
GR	1065008	1186071	1307133	1097508	1234821	1372133	1162508	1332321	1502133				
AL	759685	860073	960462	786635	900498	1014362	840535	981348	1122162				
SA	786616	916991	1047366	821616	969491	1117366	891616	1074491	1257366				
MA	718810	780272	841735	735310	805022	874735	768310	854522	940735				
LO	636484	735196	833909	662984	774946	886909	715984	854446	992909				
LL	731271	859784	988296	765771	911534	1057296	834771	1015034	1195296				
SS	907731	941852	975973	916891	955592	994293	935211	976895	1030933				

GASTOS:

NIVEL DE SERVICIO BÁSICO											GASTOS PROPIEDAD CONCEPTOS (€/AÑO)				T.PROP	T.PERS	T.AMO.	TOT.GASTOS
	AGUA	ABAS.	SANE.	DEP.	R.RSU	T.RSU	LIMP.	ALUM.	JARD.	PAV.	(€/AÑO)	(€/AÑO)	(€/AÑO)	(€/AÑO)	(€/AÑO)	(€/AÑO)		
AG	24138	9333	8904	10259	21305	29889	275600	25881	241920	5086	652315	554163	102236	1308714				
GR	16626	12288	3888	12150	20371	24171	376400	15748	64160	5086	550888	639354	102236	1292478				
AL	24780	10130	9000	7492	14016	13403	151840	15608	64477	5086	315832	415700	102236	833768				
SA	18005	8583	5808	7786	10512	8910	67120	20220	71730	5086	223759	478302	102236	804297				
MA	10203	7176	12912	0	8909	14905	52960	15348	47205	5086	174703	528167	102236	805106				
LO	7288	28234	14448	14893	9636	7716	119680	14051	46685	5086	267716	405852	102236	775805				
LL	19359	7879	7560	8971	12264	5300	148880	15608	65014	5086	295921	535907	102236	934064				
SS	9789	20542	22800	6947	14890	37219	195200	19491	191200	5086	523163	752576	102236	1377975				
NIVEL DE SERVICIO ELEVADO											GASTOS PROPIEDAD CONCEPTOS (€/AÑO)				T.PROP	T.PERS	T.AMO.	TOT.GASTOS
	AGUA	ABAS.	SANE.	DEP.	R.RSU	T.RSU	LIMP.	ALUM.	JARD.	PAV.	(€/AÑO)	(€/AÑO)	(€/AÑO)	(€/AÑO)	(€/AÑO)			
AG	24138	9333	17808	10259	21305	29889	275600	29190	241920	10171	669613	554163	114974	1338751				
GR	16626	12288	7776	12150	20371	24171	376400	17762	64160	10171	561875	639354	114974	1316203				
AL	24780	10130	18000	7492	14016	13403	151840	17604	64477	10171	331913	415700	114974	862587				
SA	18005	8583	11616	7786	10512	8910	67120	22806	71730	10171	237238	478302	114974	830514				
MA	10203	7176	25824	0	8909	14905	52960	17310	47205	10171	194663	528167	114974	837804				
LO	7288	28234	28896	14893	9636	7716	119680	15848	46685	10171	289046	405852	114974	809873				
LL	19359	7879	15120	8971	12264	5300	148880	15050	65014	10171	308008	535907	114974	958889				
SS	9789	20542	45600	6947	14890	37219	195200	21983	191200	10171	553540	752576	114974	1421091				

Nº DE PROTOTIPO: P-46 ADOSADOS

CARACTERISTICAS

Sup. viario (m2):	48000 Ptos. Luz N. Ele. (ud):	247 Sup. Comerc.2 (m2):	0 Valor resid.2 (€/m2t):	1875
Long. Viario (m):	4000 Sup. Acerado (m2)	30936 Sup. Garajes2 (m2):	8000 Valor comerc2 (€/m2):	0
Nº de viviend. (ud):	320 Sup. Calzada (m2)	17064 Sup. Residenc.3 (m2):	80000 Valor garajes2 (€/m2):	1125
Red abas. agua (m):	4690 Sup. Esp. Libres (m2)	16000 Sup. Comerc.3 (m2):	0 Valor resid.3 (€/m2t):	2500
Red sanea. unit (m):	2740 Sup. Residenc.1 (m2):	56000 Sup. Garajes3 (m2):	8000 Valor comerc3 (€/m2):	0
Red Resi. Sepa. (m):	2400 Sup. Comerc.1 (m2):	0 Valor resid.1 (€/m2t):	1250 Valor garajes3 (€/m2):	1500
Red Pluv. Sepa. (m):	2740 Sup. Garajes1 (m2):	8000 Valor comerc1 (€/m2):	0 Arbolado alinea. (ud):	480
Pts. Luz N. Bás. (ud):	219 Sup. Residenc.2 (m2):	64000 Valor garajes1 (€/m2):	750 Superf. parcelas (m2):	86800

INGRESOS:

TOTAL ING. PROPIEDAD CONCEPTOS (€/AÑO)													
IBI													
	E1/V1	E1/V2	E1/V3	E2/V1	E2/V2	E2/V3	E3/V1	E3/V2	E3/V3	IVTM	AB/SA	RSU	VADO
	SIT-1	SIT-2	SIT-3	SIT-4	SIT-5	SIT-6	SIT-7	SIT-8	SIT-9				
AG	418000	627000	836000	473000	709500	946000	583000	874500	1166000	38005	136243	28547	20525
GR	247000	370500	494000	279500	419250	559000	344500	516750	689000	36882	167386	28646	64800
AL	204820	307230	409640	231770	347655	463540	285670	428505	571340	34990	124685	20000	35504
SA	266000	399000	532000	301000	451500	602000	371000	556500	742000	29234	43277	38214	33811
MA	125400	188100	250800	141900	212850	283800	174900	262350	349800	29945	81024	33731	6077
LO	201400	302100	402800	227900	341850	455800	280900	421350	561800	24657	33638	14682	36874
LL	262200	393300	524400	296700	445050	593400	365700	548550	731400	29258	40166	18336	38304
SS	69616	104424	139232	78776	118164	157552	97096	137408	194192	33466	51226	37229	20854
TOTAL INGRESOS PROPIEDAD (€/AÑO)													
	SIT-1	SIT-2	SIT-3	SIT-4	SIT-5	SIT-6	SIT-7	SIT-8	SIT-9	TOT. INGRES. PERS. (€/AÑO)			
AG	641320	850320	1059320	696320	932820	1169320	806320	1097820	1389320	587891			
GR	544714	668214	791714	577214	716964	856714	642214	814464	986714	799463			
AL	419998	522408	624818	446948	562833	678718	500848	643683	786518	530031			
SA	410537	543537	676537	445537	596037	746537	515537	701037	886537	556618			
MA	276177	338877	401577	292677	363627	434577	325677	413127	500577	643736			
LO	311251	411951	512651	337751	451701	565651	390751	531201	671651	475560			
LL	388264	519364	650464	422764	571114	719464	491764	674614	857464	506264			
SS	212391	247199	282007	221551	260939	300327	239871	280183	336967	976543			
TOTAL INGRESOS (€/AÑO)													
	SIT-1	SIT-2	SIT-3	SIT-4	SIT-5	SIT-6	SIT-7	SIT-8	SIT-9				
AG	1229211	1438211	1647211	1284211	1520711	1757211	1394211	1685711	1977211				
GR	1344177	1467677	1591177	1376677	1516427	1656177	1441677	1613927	1786177				
AL	950030	1052440	1154850	976980	1092865	1208750	1030880	1173715	1316550				
SA	967154	1100154	1233154	1002154	1152654	1303154	1072154	1257654	1443154				
MA	919913	982613	1045313	936413	1007363	1078313	969413	1056863	1144313				
LO	786811	887511	988211	813311	927261	1041211	866311	1006761	1147211				
LL	894528	1025628	1156728	929028	1077378	1225728	998028	1180878	1363728				
SS	1188934	1223742	1258550	1198094	1237482	1276870	1216414	1256727	1313510				

GASTOS:

NIVEL DE SERVICIO BÁSICO											GASTOS PROPIEDAD CONCEPTOS (€/AÑO)				T.PROP	T.PERS	T.AMO.	TOT.GASTOS
	AGUA	ABAS.	SANE.	DEP.	R.RSU	T.RSU	LIMP.	ALUM.	JARD.	PAV.	(€/AÑO)	(€/AÑO)	(€/AÑO)	(€/AÑO)	(€/AÑO)	(€/AÑO)		
AG	32184	9333	10165	13678	28406	39851	275600	25881	241920	5086	682106	738884	103957	1524947				
GR	22169	12288	4439	16200	27162	32227	376400	15748	64160	5086	575878	852472	103957	1532307				
AL	33040	10130	10275	9989	18688	17870	151840	15608	64477	5086	337004	554266	103957	995227				
SA	24006	8583	6631	10381	14016	11880	67120	20220	71730	5086	239653	637736	103957	981345				
MA	13604	7176	14741	0	11878	19874	52960	15348	47205	5086	187871	704223	103957	996050				
LO	9717	28234	16495	19857	12848	10288	119680	14051	46685	5086	282941	541136	103957	928034				
LL	25812	7879	8631	11961	16352	7066	148880	15608	65014	5086	312290	714542	103957	1130789				
SS	13052	20542	26030	9262	19853	49625	195200	19491	191200	5086	549341	1003435	103957	1656732				
NIVEL DE SERVICIO ELEVADO											GASTOS PROPIEDAD CONCEPTOS (€/AÑO)				T.PROP	T.PERS	T.AMO.	TOT.GASTOS
	AGUA	ABAS.	SANE.	DEP.	R.RSU	T.RSU	LIMP.	ALUM.	JARD.	PAV.	(€/AÑO)	(€/AÑO)	(€/AÑO)	(€/AÑO)	(€/AÑO)			
AG	32184	9333	19069	13678	28406	39851	275600	29190	241920	10171	699405	738884	116695	1554984				
GR	22169	12288	8327	16200	27162	32227	376400	17762	64160	10171	586865	852472	116695	1556032				
AL	33040	10130	19275	9989	18688	17870	151840	17604	64477	10171	353085	554266	116695	1024046				
SA	24006	8583	12439	10381	14016	11880	67120	22806	71730	10171	253131	637736	116695	1007562				
MA	13604	7176	27653	0	11878	19874	52960	17310	47205	10171	207831	704223	116695	1028748				
LO	9717	28234	30943	19857	12848	10288	119680	15848	46685	10171	304271	541136	116695	962102				
LL	25812	7879	16191	11961	16352	7066	148880	15050	65014	10171	324377	714542	116695	1155614				
SS	13052	20542	48830	9262	19853	49625	195200	21983	191200	10171	579718	1003435	116695	1699848				

Nº DE PROTOTIPO: P-47 ADOSADOS

CARACTERISTICAS

Sup. viario (m2):	48000 Ptos. Luz N. Ele. (ud):	247 Sup. Comerc.2 (m2):	0 Valor resid.2 (€/m2t):	1875
Long. Viario (m):	4000 Sup. Acerado (m2)	30936 Sup. Garajes2 (m2):	12000 Valor comerc2 (€/m2):	0
Nº de viviend. (ud):	480 Sup. Calzada (m2)	17064 Sup. Residenc.3 (m2):	80000 Valor garajes2 (€/m2):	1125
Red abas. agua (m):	4690 Sup. Esp. Libres (m2)	16000 Sup. Comerc.3 (m2):	0 Valor resid.3 (€/m2t):	2500
Red sanea. unit (m):	2752 Sup. Residenc.1 (m2):	56000 Sup. Garajes3 (m2):	12000 Valor comerc3 (€/m2):	0
Red Resi. Sepa. (m):	2400 Sup. Comerc.1 (m2):	0 Valor resid.1 (€/m2t):	1250 Valor garajes3 (€/m2):	1500
Red Pluv. Sepa. (m):	2752 Sup. Garajes1 (m2):	12000 Valor comerc1 (€/m2):	0 Arbolado alinea. (ud):	480
Pts. Luz N. Bás. (ud):	219 Sup. Residenc.2 (m2):	64000 Valor garajes1 (€/m2):	750 Superf. parcelas (m2):	93200

INGRESOS:

TOTAL ING. PROPIEDAD CONCEPTOS (€/AÑO)													
IBI													
	E1/V1	E1/V2	E1/V3	E2/V1	E2/V2	E2/V3	E3/V1	E3/V2	E3/V3	IVTM	AB/SA	RSU	VADO
	SIT-1	SIT-2	SIT-3	SIT-4	SIT-5	SIT-6	SIT-7	SIT-8	SIT-9				
AG	434500	651750	869000	489500	734250	979000	599500	899250	1199000	57007	204365	42821	30787
GR	256750	385125	513500	289250	433875	578500	354250	531375	708500	55323	251078	42970	97200
AL	212905	319358	425810	239855	359783	479710	293755	440633	587510	52484	187027	30000	53256
SA	276500	414750	553000	311500	467250	623000	381500	572250	763000	43851	64915	57322	50717
MA	130350	195525	260700	146850	220275	293700	179850	269775	359700	44918	121536	50597	9115
LO	209350	314025	418700	235850	353775	471700	288850	433275	577700	36986	50458	22022	55310
LL	272550	408825	545100	307050	460575	614100	376050	564075	752100	43887	60250	27504	57456
SS	72364	108546	144728	81524	122286	163048	99844	137412	199688	50199	76838	55843	31282
TOTAL INGRESOS PROPIEDAD (€/AÑO)													
	SIT-1	SIT-2	SIT-3	SIT-4	SIT-5	SIT-6	SIT-7	SIT-8	SIT-9	TOT. INGRES. PERS. (€/AÑO)			
AG	769480	986730	1203980	824480	1069230	1313980	934480	1234230	1533980	881837			
GR	703321	831696	960071	735821	880446	1025071	800821	977946	1155071	1199195			
AL	535673	642125	748578	562623	682550	802478	616523	763400	910278	795047			
SA	493305	631555	769805	528305	684055	839805	598305	789055	979805	834926			
MA	356516	421691	486866	373016	446441	519866	406016	495941	585866	965603			
LO	374126	478801	583476	400626	518551	636476	453626	598051	742476	713341			
LL	461647	597922	734197	496147	649672	803197	565147	753172	941197	759396			
SS	286526	322708	358890	295686	336448	377210	314006	351574	413850	1464815			
TOTAL INGRESOS (€/AÑO)													
	SIT-1	SIT-2	SIT-3	SIT-4	SIT-5	SIT-6	SIT-7	SIT-8	SIT-9				
AG	1651317	1868567	2085817	1706317	1951067	2195817	1816317	2116067	2415817				
GR	1902516	2030891	2159266	1935016	2079641	2224266	2000016	2177141	2354266				
AL	1330719	1437172	1543624	1357669	1477597	1597524	1411569	1558447	1705324				
SA	1328231	1466481	1604731	1363231	1518981	1674731	1433231	1623981	1814731				
MA	1322119	1387294	1452469	1338619	1412044	1485469	1371619	1461544	1551469				
LO	1087467	1192142	1296817	1113967	1231892	1349817	1166967	1311392	1455817				
LL	1221043	1357318	1493593	1255543	1409068	1562593	1324543	1512568	1700593				
SS	1751341	1787523	1823705	1760501	1801263	1842025	1778821	1816389	1878665				

GASTOS:

NIVEL DE SERVICIO BÁSICO														
GASTOS PROPIEDAD CONCEPTOS (€/AÑO)														
	AGUA	ABAS.	SANE.	DEP.	R.RSU	T.RSU	LIMP.	ALUM.	JARD.	PAV.	T.PROP (€/AÑO)	T.PERS (€/AÑO)	T.AMO. (€/AÑO)	TOT.GASTOS (€/AÑO)
AG	48277	9333	10210	20518	42610	59777	275600	25881	241920	5086	739211	1108326	104017	1951554
GR	33253	12288	4458	24300	40742	48341	376400	15748	64160	5086	624777	1278708	104017	2007502
AL	49560	10130	10320	14983	28032	26806	151840	15608	64477	5086	376842	831400	104017	1312259
SA	36010	8583	6660	15572	21024	17820	67120	20220	71730	5086	269824	956604	104017	1330445
MA	20406	7176	14806	0	17818	29811	52960	15348	47205	5086	210614	1056334	104017	1370965
LO	14576	28234	16567	29786	19272	15432	119680	14051	46685	5086	309368	811705	104017	1225090
LL	38717	7879	8669	17942	24528	10600	148880	15608	65014	5086	342923	1071814	104017	1518754
SS	19577	20542	26144	13894	29779	74438	195200	19491	191200	5086	595351	1505152	104017	2204520
NIVEL DE SERVICIO ELEVADO														
GASTOS PROPIEDAD CONCEPTOS (€/AÑO)														
	AGUA	ABAS.	SANE.	DEP.	R.RSU	T.RSU	LIMP.	ALUM.	JARD.	PAV.	T.PROP (€/AÑO)	T.PERS (€/AÑO)	T.AMO. (€/AÑO)	TOT.GASTOS (€/AÑO)
AG	48277	9333	19114	20518	42610	59777	275600	29190	241920	10171	756510	1108326	116756	1981591
GR	33253	12288	8346	24300	40742	48341	376400	17762	64160	10171	635764	1278708	116756	2031227
AL	49560	10130	19320	14983	28032	26806	151840	17604	64477	10171	392923	831400	116756	1341079
SA	36010	8583	12468	15572	21024	17820	67120	22806	71730	10171	283302	956604	116756	1356662
MA	20406	7176	27718	0	17818	29811	52960	17310	47205	10171	230573	1056334	116756	1403663
LO	14576	28234	31015	29786	19272	15432	119680	15848	46685	10171	330698	811705	116756	1259158
LL	38717	7879	16229	17942	24528	10600	148880	15050	65014	10171	355011	1071814	116756	1543580
SS	19577	20542	48944	13894	29779	74438	195200	21983	191200	10171	625728	1505152	116756	2247636

Nº DE PROTOTIPO: P-48 ADOSADOS

CARACTERISTICAS

Sup. viario (m2):	48000 Ptos. Luz N. Ele. (ud):	247 Sup. Comerc.2 (m2):	0 Valor resid.2 (€/m2t):	1875
Long. Viario (m):	4000 Sup. Acerado (m2)	30936 Sup. Garajes2 (m2):	16000 Valor comerc2 (€/m2):	0
Nº de viviend. (ud):	640 Sup. Calzada (m2)	17064 Sup. Residenc.3 (m2):	80000 Valor garajes2 (€/m2):	1125
Red abas. agua (m):	4690 Sup. Esp. Libres (m2)	16000 Sup. Comerc.3 (m2):	0 Valor resid.3 (€/m2t):	2500
Red sanea. unit (m):	2805 Sup. Residenc.1 (m2):	56000 Sup. Garajes3 (m2):	16000 Valor comerc3 (€/m2):	0
Red Resi. Sepa. (m):	2400 Sup. Comerc.1 (m2):	0 Valor resid.1 (€/m2t):	1250 Valor garajes3 (€/m2):	1500
Red Pluv. Sepa. (m):	2805 Sup. Garajes1 (m2):	16000 Valor comerc1 (€/m2):	0 Arbolado alinea. (ud):	480
Pts. Luz N. Bás. (ud):	219 Sup. Residenc.2 (m2):	64000 Valor garajes1 (€/m2):	750 Superf. parcelas (m2):	80640

INGRESOS:

TOTAL ING. PROPIEDAD CONCEPTOS (€/AÑO)													
IBI													
	E1/V1	E1/V2	E1/V3	E2/V1	E2/V2	E2/V3	E3/V1	E3/V2	E3/V3	IVTM	AB/SA	RSU	VADO
	SIT-1	SIT-2	SIT-3	SIT-4	SIT-5	SIT-6	SIT-7	SIT-8	SIT-9				
AG	451000	676500	902000	506000	759000	1012000	616000	924000	1232000	76009	272486	57094	41050
GR	266500	399750	533000	299000	448500	598000	364000	546000	728000	73764	334771	57293	129600
AL	220990	331485	441980	247940	371910	495880	301840	452760	603680	69979	249370	40000	71008
SA	287000	430500	574000	322000	483000	644000	392000	588000	784000	58468	86554	76429	67622
MA	135300	202950	270600	151800	227700	303600	184800	277200	369600	59891	162048	67462	12154
LO	217300	325950	434600	243800	365700	487600	296800	445200	593600	49315	67277	29363	73747
LL	282900	424350	565800	317400	476100	634800	386400	579600	772800	58516	80333	36672	76608
SS	75112	112668	150224	84272	126408	168544	102592	137416	205184	66932	102451	74458	41709
TOTAL INGRESOS PROPIEDAD (€/AÑO)													
	SIT-1	SIT-2	SIT-3	SIT-4	SIT-5	SIT-6	SIT-7	SIT-8	SIT-9	TOT. INGRES. PERS. (€/AÑO)			
AG	897639	1123139	1348639	952639	1205639	1458639	1062639	1370639	1678639	1175783			
GR	861928	995178	1128428	894428	1043928	1193428	959428	1141428	1323428	1598927			
AL	651347	761842	872337	678297	802267	926237	732197	883117	1034037	1060062			
SA	576073	719573	863073	611073	772073	933073	681073	877073	1073073	1113235			
MA	436855	504505	572155	453355	529255	605155	486355	578755	671155	1287471			
LO	437002	545652	654302	463502	585402	707302	516502	664902	813302	951121			
LL	535029	676479	817929	569529	728229	886929	638529	831729	1024929	1012528			
SS	360662	398218	435774	369822	411958	454094	388142	422966	490734	1953086			
TOTAL INGRESOS (€/AÑO)													
	SIT-1	SIT-2	SIT-3	SIT-4	SIT-5	SIT-6	SIT-7	SIT-8	SIT-9				
AG	2073422	2298922	2524422	2128422	2381422	2634422	2238422	2546422	2854422				
GR	2460855	2594105	2727355	2493355	2642855	2792355	2558355	2740355	2922355				
AL	1711409	1821904	1932399	1738359	1862329	1986299	1792259	1943179	2094099				
SA	1689308	1832808	1976308	1724308	1885308	2046308	1794308	1990308	2186308				
MA	1724326	1791976	1859626	1740826	1816726	1892626	1773826	1866226	1958626				
LO	1388123	1496773	1605423	1414623	1536523	1658423	1467623	1616023	1764423				
LL	1547557	1689007	1830457	1582057	1740757	1899457	1651057	1844257	2037457				
SS	2313748	2351304	2388860	2322908	2365044	2407180	2341228	2376052	2443820				

GASTOS:

NIVEL DE SERVICIO BÁSICO											GASTOS PROPIEDAD CONCEPTOS (€/AÑO)				T.PROP	T.PERS	T.AMO.	TOT.GASTOS
	AGUA	ABAS.	SANE.	DEP.	R.RSU	T.RSU	LIMP.	ALUM.	JARD.	PAV.	(€/AÑO)	(€/AÑO)	(€/AÑO)	(€/AÑO)				
AG	64369	9333	10407	27357	56813	79703	275600	25881	241920	5086	796468	1477768	104286	2378521				
GR	44337	12288	4544	32400	54323	64455	376400	15748	64160	5086	673742	1704944	104286	2482971				
AL	66081	10130	10519	19978	37376	35741	151840	15608	64477	5086	416835	1108533	104286	1629653				
SA	48013	8583	6788	20762	28032	23760	67120	20220	71730	5086	300094	1275472	104286	1679851				
MA	27208	7176	15091	0	23757	39747	52960	15348	47205	5086	233577	1408446	104286	1746308				
LO	19435	28234	16886	39714	25696	20576	119680	14051	46685	5086	336042	1082273	104286	1522601				
LL	51623	7879	8836	23923	32704	14133	148880	15608	65014	5086	373686	1429085	104286	1907057				
SS	26103	20542	26648	18525	39706	99250	195200	19491	191200	5086	641750	2006869	104286	2752905				
NIVEL DE SERVICIO ELEVADO											GASTOS PROPIEDAD CONCEPTOS (€/AÑO)				T.PROP	T.PERS	T.AMO.	TOT.GASTOS
	AGUA	ABAS.	SANE.	DEP.	R.RSU	T.RSU	LIMP.	ALUM.	JARD.	PAV.	(€/AÑO)	(€/AÑO)	(€/AÑO)	(€/AÑO)				
AG	64369	9333	19311	27357	56813	79703	275600	29190	241920	10171	813767	1477768	117024	2408558				
GR	44337	12288	8432	32400	54323	64455	376400	17762	64160	10171	684729	1704944	117024	2506696				
AL	66081	10130	19519	19978	37376	35741	151840	17604	64477	10171	432916	1108533	117024	1658472				
SA	48013	8583	12596	20762	28032	23760	67120	22806	71730	10171	313572	1275472	117024	1706068				
MA	27208	7176	28003	0	23757	39747	52960	17310	47205	10171	253537	1408446	117024	1779006				
LO	19435	28234	31334	39714	25696	20576	119680	15848	46685	10171	357373	1082273	117024	1556669				
LL	51623	7879	16396	23923	32704	14133	148880	15050	65014	10171	385773	1429085	117024	1931882				
SS	26103	20542	49448	18525	39706	99250	195200	21983	191200	10171	672128	2006869	117024	2796020				

Nº DE PROTOTIPO: P-49 ADOSADOS

CARACTERISTICAS

Sup. viario (m2):	56000 Ptos. Luz N. Ele. (ud):	193 Sup. Comerc.2 (m2):	0 Valor resid.2 (€/m2t):	1875
Long. Viario (m):	2800 Sup. Acerado (m2)	24124 Sup. Garajes2 (m2):	6000 Valor comerc2 (€/m2):	0
Nº de viviend. (ud):	240 Sup. Calzada (m2)	31876 Sup. Residenc.3 (m2):	80000 Valor garajes2 (€/m2):	1125
Red abas. agua (m):	3878 Sup. Esp. Libres (m2)	16000 Sup. Comerc.3 (m2):	0 Valor resid.3 (€/m2t):	2500
Red sanea. unit (m):	4000 Sup. Residenc.1 (m2):	56000 Sup. Garajes3 (m2):	6000 Valor comerc3 (€/m2):	0
Red Resi. Sepa. (m):	3200 Sup. Comerc.1 (m2):	0 Valor resid.1 (€/m2t):	1250 Valor garajes3 (€/m2):	1500
Red Pluv. Sepa. (m):	4000 Sup. Garajes1 (m2):	6000 Valor comerc1 (€/m2):	0 Arbolado alinea. (ud):	400
Pts. Luz N. Bás. (ud):	178 Sup. Residenc.2 (m2):	64000 Valor garajes1 (€/m2):	750 Superf. parcelas (m2):	85120

INGRESOS:

TOTAL ING. PROPIEDAD CONCEPTOS (€/AÑO)													
IBI													
	E1/V1	E1/V2	E1/V3	E2/V1	E2/V2	E2/V3	E3/V1	E3/V2	E3/V3	IVTM	AB/SA	RSU	VADO
	SIT-1	SIT-2	SIT-3	SIT-4	SIT-5	SIT-6	SIT-7	SIT-8	SIT-9				
AG	409750	614625	819500	464750	697125	929500	574750	862125	1149500	28503	102182	21410	15394
GR	242125	363188	484250	274625	411938	549250	339625	509438	679250	27662	125539	21485	48600
AL	200778	301166	401555	227728	341591	455455	281628	422441	563255	26242	93514	15000	26628
SA	260750	391125	521500	295750	443625	591500	365750	548625	731500	21926	32458	28661	25358
MA	122925	184388	245850	139425	209138	278850	172425	258638	344850	22459	60768	25298	4558
LO	197425	296138	394850	223925	335888	447850	276925	415388	553850	18493	25229	11011	27655
LL	257025	385538	514050	291525	437288	583050	360525	540788	721050	21943	30125	13752	28728
SS	68242	102363	136484	77402	116103	154804	95722	137407	191444	25100	38419	27922	15641
TOTAL INGRESOS PROPIEDAD (€/AÑO)													
	SIT-1	SIT-2	SIT-3	SIT-4	SIT-5	SIT-6	SIT-7	SIT-8	SIT-9	TOT. INGRES. PERS. (€/AÑO)			
AG	577240	782115	986990	632240	864615	1096990	742240	1029615	1316990	440919			
GR	465411	586473	707536	497911	635223	772536	562911	732723	902536	599597			
AL	362161	462550	562939	389111	502975	616839	443011	583825	724639	397523			
SA	369152	499527	629902	404152	552027	699902	474152	657027	839902	417463			
MA	236008	297471	358933	252508	322221	391933	285508	371721	457933	482802			
LO	279813	378526	477238	306313	418276	530238	359313	497776	636238	356670			
LL	351573	480086	608598	386073	531836	677598	455073	635336	815598	379698			
SS	175323	209444	243565	184483	223184	261885	202803	244488	298525	732407			
TOTAL INGRESOS (€/AÑO)													
	SIT-1	SIT-2	SIT-3	SIT-4	SIT-5	SIT-6	SIT-7	SIT-8	SIT-9				
AG	1018158	1223033	1427908	1073158	1305533	1537908	1183158	1470533	1757908				
GR	1065008	1186071	1307133	1097508	1234821	1372133	1162508	1332321	1502133				
AL	759685	860073	960462	786635	900498	1014362	840535	981348	1122162				
SA	786616	916991	1047366	821616	969491	1117366	891616	1074491	1257366				
MA	718810	780272	841735	735310	805022	874735	768310	854522	940735				
LO	636484	735196	833909	662984	774946	886909	715984	854446	992909				
LL	731271	859784	988296	765771	911534	1057296	834771	1015034	1195296				
SS	907731	941852	975973	916891	955592	994293	935211	976895	1030933				

GASTOS:

NIVEL DE SERVICIO BÁSICO														
GASTOS PROPIEDAD CONCEPTOS (€/AÑO)														
	AGUA	ABAS.	SANE.	DEP.	R.RSU	T.RSU	LIMP.	ALUM.	JARD.	PAV.	T.PROP (€/AÑO)	T.PERS (€/AÑO)	T.AMO. (€/AÑO)	TOT.GASTOS (€/AÑO)
AG	24138	7717	14840	10259	21305	29889	192920	21036	241920	5933	569957	554163	104685	1228805
GR	16626	10160	6480	12150	20371	24171	263480	12800	64160	5933	436332	639354	104685	1180371
AL	24780	8376	15000	7492	14016	13403	106288	12686	62344	5933	270318	415700	104685	790704
SA	18005	7097	9680	7786	10512	8910	46984	16435	68228	5933	199569	478302	104685	782557
MA	10203	5933	21520	0	8909	14905	37072	12474	45364	5933	162314	528167	104685	795166
LO	7288	23346	24080	14893	9636	7716	83776	11420	45304	5933	233392	405852	104685	743930
LL	19359	6515	12600	8971	12264	5300	104216	12686	63192	5933	251036	535907	104685	891628
SS	9789	16986	38000	6947	14890	37219	136640	15842	188800	5933	471045	752576	104685	1328306
NIVEL DE SERVICIO ELEVADO														
GASTOS PROPIEDAD CONCEPTOS (€/AÑO)														
	AGUA	ABAS.	SANE.	DEP.	R.RSU	T.RSU	LIMP.	ALUM.	JARD.	PAV.	T.PROP (€/AÑO)	T.PERS (€/AÑO)	T.AMO. (€/AÑO)	TOT.GASTOS (€/AÑO)
AG	24138	7717	26712	10259	21305	29889	192920	22809	241920	11866	589535	554163	121196	1264894
GR	16626	10160	11664	12150	20371	24171	263480	13879	64160	11866	448528	639354	121196	1209077
AL	24780	8376	27000	7492	14016	13403	106288	13755	62344	11866	289321	415700	121196	826216
SA	18005	7097	17424	7786	10512	8910	46984	17820	68228	11866	214632	478302	121196	814129
MA	10203	5933	38736	0	8909	14905	37072	13525	45364	11866	186514	528167	121196	835877
LO	7288	23346	43344	14893	9636	7716	83776	12383	45304	11866	259552	405852	121196	786600
LL	19359	6515	22680	8971	12264	5300	104216	11759	63192	11866	266123	535907	121196	923225
SS	9789	16986	68400	6947	14890	37219	136640	17177	188800	11866	508713	752576	121196	1382485

Nº DE PROTOTIPO: P-50 ADOSADOS

CARACTERISTICAS

Sup. viario (m2):	56000 Ptos. Luz N. Ele. (ud):	193 Sup. Comerc.2 (m2):	0 Valor resid.2 (€/m2t):	1875
Long. Viario (m):	2800 Sup. Acerado (m2)	24124 Sup. Garajes2 (m2):	8000 Valor comerc2 (€/m2):	0
Nº de viviend. (ud):	320 Sup. Calzada (m2)	31876 Sup. Residenc.3 (m2):	80000 Valor garajes2 (€/m2):	1125
Red abas. agua (m):	3878 Sup. Esp. Libres (m2)	16000 Sup. Comerc.3 (m2):	0 Valor resid.3 (€/m2t):	2500
Red sanea. unit (m):	4192 Sup. Residenc.1 (m2):	56000 Sup. Garajes3 (m2):	8000 Valor comerc3 (€/m2):	0
Red Resi. Sepa. (m):	3200 Sup. Comerc.1 (m2):	0 Valor resid.1 (€/m2t):	1250 Valor garajes3 (€/m2):	1500
Red Pluv. Sepa. (m):	4192 Sup. Garajes1 (m2):	8000 Valor comerc1 (€/m2):	0 Arbolado alinea. (ud):	400
Pts. Luz N. Bás. (ud):	178 Sup. Residenc.2 (m2):	64000 Valor garajes1 (€/m2):	750 Superf. parcelas (m2):	78800

INGRESOS:

TOTAL ING. PROPIEDAD CONCEPTOS (€/AÑO)													
IBI													
	E1/V1	E1/V2	E1/V3	E2/V1	E2/V2	E2/V3	E3/V1	E3/V2	E3/V3	IVTM	AB/SA	RSU	VADO
	SIT-1	SIT-2	SIT-3	SIT-4	SIT-5	SIT-6	SIT-7	SIT-8	SIT-9				
AG	418000	627000	836000	473000	709500	946000	583000	874500	1166000	38005	136243	28547	20525
GR	247000	370500	494000	279500	419250	559000	344500	516750	689000	36882	167386	28646	64800
AL	204820	307230	409640	231770	347655	463540	285670	428505	571340	34990	124685	20000	35504
SA	266000	399000	532000	301000	451500	602000	371000	556500	742000	29234	43277	38214	33811
MA	125400	188100	250800	141900	212850	283800	174900	262350	349800	29945	81024	33731	6077
LO	201400	302100	402800	227900	341850	455800	280900	421350	561800	24657	33638	14682	36874
LL	262200	393300	524400	296700	445050	593400	365700	548550	731400	29258	40166	18336	38304
SS	69616	104424	139232	78776	118164	157552	97096	137408	194192	33466	51226	37229	20854
TOTAL INGRESOS PROPIEDAD (€/AÑO)													
	SIT-1	SIT-2	SIT-3	SIT-4	SIT-5	SIT-6	SIT-7	SIT-8	SIT-9	TOT. INGRES. PERS. (€/AÑO)			
AG	641320	850320	1059320	696320	932820	1169320	806320	1097820	1389320	587891			
GR	544714	668214	791714	577214	716964	856714	642214	814464	986714	799463			
AL	419998	522408	624818	446948	562833	678718	500848	643683	786518	530031			
SA	410537	543537	676537	445537	596037	746537	515537	701037	886537	556618			
MA	276177	338877	401577	292677	363627	434577	325677	413127	500577	643736			
LO	311251	411951	512651	337751	451701	565651	390751	531201	671651	475560			
LL	388264	519364	650464	422764	571114	719464	491764	674614	857464	506264			
SS	212391	247199	282007	221551	260939	300327	239871	280183	336967	976543			
TOTAL INGRESOS (€/AÑO)													
	SIT-1	SIT-2	SIT-3	SIT-4	SIT-5	SIT-6	SIT-7	SIT-8	SIT-9				
AG	1229211	1438211	1647211	1284211	1520711	1757211	1394211	1685711	1977211				
GR	1344177	1467677	1591177	1376677	1516427	1656177	1441677	1613927	1786177				
AL	950030	1052440	1154850	976980	1092865	1208750	1030880	1173715	1316550				
SA	967154	1100154	1233154	1002154	1152654	1303154	1072154	1257654	1443154				
MA	919913	982613	1045313	936413	1007363	1078313	969413	1056863	1144313				
LO	786811	887511	988211	813311	927261	1041211	866311	1006761	1147211				
LL	894528	1025628	1156728	929028	1077378	1225728	998028	1180878	1363728				
SS	1188934	1223742	1258550	1198094	1237482	1276870	1216414	1256727	1313510				

GASTOS:

NIVEL DE SERVICIO BÁSICO											GASTOS PROPIEDAD CONCEPTOS (€/AÑO)				T.PROP	T.PERS	T.AMO.	TOT.GASTOS
	AGUA	ABAS.	SANE.	DEP.	R.RSU	T.RSU	LIMP.	ALUM.	JARD.	PAV.	(€/AÑO)	(€/AÑO)	(€/AÑO)	(€/AÑO)				
AG	32184	7717	15552	13678	28406	39851	192920	21036	241920	5933	599199	738884	105657	1443740				
GR	22169	10160	6791	16200	27162	32227	263480	12800	64160	5933	461082	852472	105657	1419211				
AL	33040	8376	15720	9989	18688	17870	106288	12686	62344	5933	290935	554266	105657	950859				
SA	24006	7097	10145	10381	14016	11880	46984	16435	68228	5933	215105	637736	105657	958498				
MA	13604	5933	22553	0	11878	19874	37072	12474	45364	5933	174686	704223	105657	984566				
LO	9717	23346	25236	19857	12848	10288	83776	11420	45304	5933	247726	541136	105657	894519				
LL	25812	6515	13205	11961	16352	7066	104216	12686	63192	5933	266939	714542	105657	1087138				
SS	13052	16986	39824	9262	19853	49625	136640	15842	188800	5933	495817	1003435	105657	1604908				
NIVEL DE SERVICIO ELEVADO											GASTOS PROPIEDAD CONCEPTOS (€/AÑO)				T.PROP	T.PERS	T.AMO.	TOT.GASTOS
	AGUA	ABAS.	SANE.	DEP.	R.RSU	T.RSU	LIMP.	ALUM.	JARD.	PAV.	(€/AÑO)	(€/AÑO)	(€/AÑO)	(€/AÑO)				
AG	32184	7717	27424	13678	28406	39851	192920	22809	241920	11866	618777	738884	122167	1479828				
GR	22169	10160	11975	16200	27162	32227	263480	13879	64160	11866	473278	852472	122167	1447917				
AL	33040	8376	27720	9989	18688	17870	106288	13755	62344	11866	309938	554266	122167	986371				
SA	24006	7097	17889	10381	14016	11880	46984	17820	68228	11866	230167	637736	122167	990070				
MA	13604	5933	39769	0	11878	19874	37072	13525	45364	11866	198886	704223	122167	1025276				
LO	9717	23346	44500	19857	12848	10288	83776	12383	45304	11866	273885	541136	122167	937189				
LL	25812	6515	23285	11961	16352	7066	104216	11759	63192	11866	282025	714542	122167	1118735				
SS	13052	16986	70224	9262	19853	49625	136640	17177	188800	11866	533485	1003435	122167	1659087				

Nº DE PROTOTIPO: P-51 ADOSADOS

CARACTERISTICAS

Sup. viario (m2):	56000 Ptos. Luz N. Ele. (ud):	193 Sup. Comerc.2 (m2):	0 Valor resid.2 (€/m2t):	1875
Long. Viario (m):	2800 Sup. Acerado (m2)	24124 Sup. Garajes2 (m2):	12000 Valor comerc2 (€/m2):	0
Nº de viviend. (ud):	480 Sup. Calzada (m2)	31876 Sup. Residenc.3 (m2):	80000 Valor garajes2 (€/m2):	1125
Red abas. agua (m):	3878 Sup. Esp. Libres (m2)	16000 Sup. Comerc.3 (m2):	0 Valor resid.3 (€/m2t):	2500
Red sanea. unit (m):	4202 Sup. Residenc.1 (m2):	56000 Sup. Garajes3 (m2):	12000 Valor comerc3 (€/m2):	0
Red Resi. Sepa. (m):	3200 Sup. Comerc.1 (m2):	0 Valor resid.1 (€/m2t):	1250 Valor garajes3 (€/m2):	1500
Red Pluv. Sepa. (m):	4202 Sup. Garajes1 (m2):	12000 Valor comerc1 (€/m2):	0 Arbolado alinea. (ud):	400
Pts. Luz N. Bás. (ud):	178 Sup. Residenc.2 (m2):	64000 Valor garajes1 (€/m2):	750 Superf. parcelas (m2):	77200

INGRESOS:

TOTAL ING. PROPIEDAD CONCEPTOS (€/AÑO)													
IBI													
	E1/V1	E1/V2	E1/V3	E2/V1	E2/V2	E2/V3	E3/V1	E3/V2	E3/V3	IVTM	AB/SA	RSU	VADO
	SIT-1	SIT-2	SIT-3	SIT-4	SIT-5	SIT-6	SIT-7	SIT-8	SIT-9				
AG	434500	651750	869000	489500	734250	979000	599500	899250	1199000	57007	204365	42821	30787
GR	256750	385125	513500	289250	433875	578500	354250	531375	708500	55323	251078	42970	97200
AL	212905	319358	425810	239855	359783	479710	293755	440633	587510	52484	187027	30000	53256
SA	276500	414750	553000	311500	467250	623000	381500	572250	763000	43851	64915	57322	50717
MA	130350	195525	260700	146850	220275	293700	179850	269775	359700	44918	121536	50597	9115
LO	209350	314025	418700	235850	353775	471700	288850	433275	577700	36986	50458	22022	55310
LL	272550	408825	545100	307050	460575	614100	376050	564075	752100	43887	60250	27504	57456
SS	72364	108546	144728	81524	122286	163048	99844	137412	199688	50199	76838	55843	31282
TOTAL INGRESOS PROPIEDAD (€/AÑO)													
	SIT-1	SIT-2	SIT-3	SIT-4	SIT-5	SIT-6	SIT-7	SIT-8	SIT-9	TOT. INGRES. PERS. (€/AÑO)			
AG	769480	986730	1203980	824480	1069230	1313980	934480	1234230	1533980	881837			
GR	703321	831696	960071	735821	880446	1025071	800821	977946	1155071	1199195			
AL	535673	642125	748578	562623	682550	802478	616523	763400	910278	795047			
SA	493305	631555	769805	528305	684055	839805	598305	789055	979805	834926			
MA	356516	421691	486866	373016	446441	519866	406016	495941	585866	965603			
LO	374126	478801	583476	400626	518551	636476	453626	598051	742476	713341			
LL	461647	597922	734197	496147	649672	803197	565147	753172	941197	759396			
SS	286526	322708	358890	295686	336448	377210	314006	351574	413850	1464815			
TOTAL INGRESOS (€/AÑO)													
	SIT-1	SIT-2	SIT-3	SIT-4	SIT-5	SIT-6	SIT-7	SIT-8	SIT-9				
AG	1651317	1868567	2085817	1706317	1951067	2195817	1816317	2116067	2415817				
GR	1902516	2030891	2159266	1935016	2079641	2224266	2000016	2177141	2354266				
AL	1330719	1437172	1543624	1357669	1477597	1597524	1411569	1558447	1705324				
SA	1328231	1466481	1604731	1363231	1518981	1674731	1433231	1623981	1814731				
MA	1322119	1387294	1452469	1338619	1412044	1485469	1371619	1461544	1551469				
LO	1087467	1192142	1296817	1113967	1231892	1349817	1166967	1311392	1455817				
LL	1221043	1357318	1493593	1255543	1409068	1562593	1324543	1512568	1700593				
SS	1751341	1787523	1823705	1760501	1801263	1842025	1778821	1816389	1878665				

GASTOS:

NIVEL DE SERVICIO BÁSICO											GASTOS PROPIEDAD CONCEPTOS (€/AÑO)				T.PROP	T.PERS	T.AMO.	TOT.GASTOS
	AGUA	ABAS.	SANE.	DEP.	R.RSU	T.RSU	LIMP.	ALUM.	JARD.	PAV.	(€/AÑO)	(€/AÑO)	(€/AÑO)	(€/AÑO)	(€/AÑO)	(€/AÑO)		
AG	48277	7717	15589	20518	42610	59777	192920	21036	241920	5933	656297	1108326	105708	1870330				
GR	33253	10160	6807	24300	40742	48341	263480	12800	64160	5933	509978	1278708	105708	1894393				
AL	49560	8376	15758	14983	28032	26806	106288	12686	62344	5933	330767	831400	105708	1267874				
SA	36010	7097	10169	15572	21024	17820	46984	16435	68228	5933	245271	956604	105708	1307583				
MA	20406	5933	22607	0	17818	29811	37072	12474	45364	5933	197418	1056334	105708	1359460				
LO	14576	23346	25296	29786	19272	15432	83776	11420	45304	5933	274141	811705	105708	1191553				
LL	38717	6515	13236	17942	24528	10600	104216	12686	63192	5933	297566	1071814	105708	1475087				
SS	19577	16986	39919	13894	29779	74438	136640	15842	188800	5933	541808	1505152	105708	2152667				
NIVEL DE SERVICIO ELEVADO											GASTOS PROPIEDAD CONCEPTOS (€/AÑO)				T.PROP	T.PERS	T.AMO.	TOT.GASTOS
	AGUA	ABAS.	SANE.	DEP.	R.RSU	T.RSU	LIMP.	ALUM.	JARD.	PAV.	(€/AÑO)	(€/AÑO)	(€/AÑO)	(€/AÑO)	(€/AÑO)			
AG	48277	7717	27461	20518	42610	59777	192920	22809	241920	11866	675875	1108326	122218	1906418				
GR	33253	10160	11991	24300	40742	48341	263480	13879	64160	11866	522173	1278708	122218	1923099				
AL	49560	8376	27758	14983	28032	26806	106288	13755	62344	11866	349769	831400	122218	1303386				
SA	36010	7097	17913	15572	21024	17820	46984	17820	68228	11866	260333	956604	122218	1339155				
MA	20406	5933	39823	0	17818	29811	37072	13525	45364	11866	221618	1056334	122218	1400170				
LO	14576	23346	44560	29786	19272	15432	83776	12383	45304	11866	300301	811705	122218	1234223				
LL	38717	6515	23316	17942	24528	10600	104216	11759	63192	11866	312653	1071814	122218	1506684				
SS	19577	16986	70319	13894	29779	74438	136640	17177	188800	11866	579476	1505152	122218	2206846				

Nº DE PROTOTIPO: P-52 ADOSADOS

CARACTERISTICAS

Sup. viario (m2):	56000 Ptos. Luz N. Ele. (ud):	193 Sup. Comerc.2 (m2):	0 Valor resid.2 (€/m2t):	1875
Long. Viario (m):	2800 Sup. Acerado (m2)	24124 Sup. Garajes2 (m2):	16000 Valor comerc2 (€/m2):	0
Nº de viviend. (ud):	640 Sup. Calzada (m2)	31876 Sup. Residenc.3 (m2):	80000 Valor garajes2 (€/m2):	1125
Red abas. agua (m):	3878 Sup. Esp. Libres (m2)	16000 Sup. Comerc.3 (m2):	0 Valor resid.3 (€/m2):	2500
Red sanea. unit (m):	4302 Sup. Residenc.1 (m2):	56000 Sup. Garajes3 (m2):	16000 Valor comerc3 (€/m2):	0
Red Resi. Sepa. (m):	4000 Sup. Comerc.1 (m2):	0 Valor resid.1 (€/m2t):	1250 Valor garajes3 (€/m2):	1500
Red Pluv. Sepa. (m):	4302 Sup. Garajes1 (m2):	16000 Valor comerc1 (€/m2):	0 Arbolado alinea. (ud):	400
Pts. Luz N. Bás. (ud):	178 Sup. Residenc.2 (m2):	64000 Valor garajes1 (€/m2):	750 Superf. parcelas (m2):	72640

INGRESOS:

TOTAL ING. PROPIEDAD CONCEPTOS (€/AÑO)													
IBI													
	E1/V1	E1/V2	E1/V3	E2/V1	E2/V2	E2/V3	E3/V1	E3/V2	E3/V3	IVTM	AB/SA	RSU	VADO
	SIT-1	SIT-2	SIT-3	SIT-4	SIT-5	SIT-6	SIT-7	SIT-8	SIT-9				
AG	451000	676500	902000	506000	759000	1012000	616000	924000	1232000	76009	272486	57094	41050
GR	266500	399750	533000	299000	448500	598000	364000	546000	728000	73764	334771	57293	129600
AL	220990	331485	441980	247940	371910	495880	301840	452760	603680	69979	249370	40000	71008
SA	287000	430500	574000	322000	483000	644000	392000	588000	784000	58468	86554	76429	67622
MA	135300	202950	270600	151800	227700	303600	184800	277200	369600	59891	162048	67462	12154
LO	217300	325950	434600	243800	365700	487600	296800	445200	593600	49315	67277	29363	73747
LL	282900	424350	565800	317400	476100	634800	386400	579600	772800	58516	80333	36672	76608
SS	75112	112668	150224	84272	126408	168544	102592	137416	205184	66932	102451	74458	41709
TOTAL INGRESOS PROPIEDAD (€/AÑO)													
	SIT-1	SIT-2	SIT-3	SIT-4	SIT-5	SIT-6	SIT-7	SIT-8	SIT-9	TOT. INGRES. PERS. (€/AÑO)			
AG	897639	1123139	1348639	952639	1205639	1458639	1062639	1370639	1678639	1175783			
GR	861928	995178	1128428	894428	1043928	1193428	959428	1141428	1323428	1598927			
AL	651347	761842	872337	678297	802267	926237	732197	883117	1034037	1060062			
SA	576073	719573	863073	611073	772073	933073	681073	877073	1073073	1113235			
MA	436855	504505	572155	453355	529255	605155	486355	578755	671155	1287471			
LO	437002	545652	654302	463502	585402	707302	516502	664902	813302	951121			
LL	535029	676479	817929	569529	728229	886929	638529	831729	1024929	1012528			
SS	360662	398218	435774	369822	411958	454094	388142	422966	490734	1953086			
TOTAL INGRESOS (€/AÑO)													
	SIT-1	SIT-2	SIT-3	SIT-4	SIT-5	SIT-6	SIT-7	SIT-8	SIT-9				
AG	2073422	2298922	2524422	2128422	2381422	2634422	2238422	2546422	2854422				
GR	2460855	2594105	2727355	2493355	2642855	2792355	2558355	2740355	2922355				
AL	1711409	1821904	1932399	1738359	1862329	1986299	1792259	1943179	2094099				
SA	1689308	1832808	1976308	1724308	1885308	2046308	1794308	1990308	2186308				
MA	1724326	1791976	1859626	1740826	1816726	1892626	1773826	1866226	1958626				
LO	1388123	1496773	1605423	1414623	1536523	1658423	1467623	1616023	1764423				
LL	1547557	1689007	1830457	1582057	1740757	1899457	1651057	1844257	2037457				
SS	2313748	2351304	2388860	2322908	2365044	2407180	2341228	2376052	2443820				

GASTOS:

NIVEL DE SERVICIO BÁSICO											GASTOS PROPIEDAD CONCEPTOS (€/AÑO)				T.PROP	T.PERS	T.AMO.	TOT.GASTOS
	AGUA	ABAS.	SANE.	DEP.	R.RSU	T.RSU	LIMP.	ALUM.	JARD.	PAV.	(€/AÑO)	(€/AÑO)	(€/AÑO)	(€/AÑO)				
AG	64369	7717	15960	27357	56813	79703	192920	21036	241920	5933	713728	1477768	106214	2297709				
GR	44337	10160	6969	32400	54323	64455	263480	12800	64160	5933	559018	1704944	106214	2370176				
AL	66081	8376	16133	19978	37376	35741	106288	12686	62344	5933	370935	1108533	106214	1585682				
SA	48013	7097	10411	20762	28032	23760	46984	16435	68228	5933	275655	1275472	106214	1657340				
MA	27208	5933	23145	0	23757	39747	37072	12474	45364	5933	220634	1408446	106214	1735293				
LO	19435	23346	25898	39714	25696	20576	83776	11420	45304	5933	301098	1082273	106214	1489585				
LL	51623	6515	13551	23923	32704	14133	104216	12686	63192	5933	328477	1429085	106214	1863775				
SS	26103	16986	40869	18525	39706	99250	136640	15842	188800	5933	588654	2006869	106214	2701736				
NIVEL DE SERVICIO ELEVADO											GASTOS PROPIEDAD CONCEPTOS (€/AÑO)				T.PROP	T.PERS	T.AMO.	TOT.GASTOS
	AGUA	ABAS.	SANE.	DEP.	R.RSU	T.RSU	LIMP.	ALUM.	JARD.	PAV.	(€/AÑO)	(€/AÑO)	(€/AÑO)	(€/AÑO)				
AG	64369	7717	30800	27357	56813	79703	192920	22809	241920	11866	736274	1477768	126772	2340814				
GR	44337	10160	13449	32400	54323	64455	263480	13879	64160	11866	572510	1704944	126772	2404226				
AL	66081	8376	31133	19978	37376	35741	106288	13755	62344	11866	392938	1108533	126772	1628242				
SA	48013	7097	20091	20762	28032	23760	46984	17820	68228	11866	292653	1275472	126772	1694897				
MA	27208	5933	44665	0	23757	39747	37072	13525	45364	11866	249138	1408446	126772	1784356				
LO	19435	23346	49978	39714	25696	20576	83776	12383	45304	11866	332074	1082273	126772	1541119				
LL	51623	6515	26151	23923	32704	14133	104216	11759	63192	11866	346083	1429085	126772	1901940				
SS	26103	16986	78869	18525	39706	99250	136640	17177	188800	11866	633922	2006869	126772	2767563				

Nº DE PROTOTIPO: P-53 ADOSADOS

CARACTERISTICAS

Sup. viario (m2):	56000 Ptos. Luz N. Ele. (ud):	193 Sup. Comerc.2 (m2):	0 Valor resid.2 (€/m2t):	1875
Long. Viario (m):	3200 Sup. Acerado (m2)	20786 Sup. Garajes2 (m2):	6000 Valor comerc2 (€/m2):	0
Nº de viviend. (ud):	240 Sup. Calzada (m2)	35214 Sup. Residenc.3 (m2):	80000 Valor garajes2 (€/m2):	1125
Red abas. agua (m):	4700 Sup. Esp. Libres (m2)	16000 Sup. Comerc.3 (m2):	0 Valor resid.3 (€/m2t):	2500
Red sanea. unit (m):	4800 Sup. Residenc.1 (m2):	56000 Sup. Garajes3 (m2):	6000 Valor comerc3 (€/m2):	0
Red Resi. Sepa. (m):	4000 Sup. Comerc.1 (m2):	0 Valor resid.1 (€/m2t):	1250 Valor garajes3 (€/m2):	1500
Red Pluv. Sepa. (m):	4800 Sup. Garajes1 (m2):	6000 Valor comerc1 (€/m2):	0 Arbolado alinea. (ud):	480
Pts. Luz N. Bás. (ud):	180 Sup. Residenc.2 (m2):	64000 Valor garajes1 (€/m2):	750 Superf. parcelas (m2):	85120

INGRESOS:

TOTAL ING. PROPIEDAD CONCEPTOS (€/AÑO)													
IBI													
	E1/V1	E1/V2	E1/V3	E2/V1	E2/V2	E2/V3	E3/V1	E3/V2	E3/V3	IVTM	AB/SA	RSU	VADO
	SIT-1	SIT-2	SIT-3	SIT-4	SIT-5	SIT-6	SIT-7	SIT-8	SIT-9				
AG	409750	614625	819500	464750	697125	929500	574750	862125	1149500	28503	102182	21410	15394
GR	242125	363188	484250	274625	411938	549250	339625	509438	679250	27662	125539	21485	48600
AL	200778	301166	401555	227728	341591	455455	281628	422441	563255	26242	93514	15000	26628
SA	260750	391125	521500	295750	443625	591500	365750	548625	731500	21926	32458	28661	25358
MA	122925	184388	245850	139425	209138	278850	172425	258638	344850	22459	60768	25298	4558
LO	197425	296138	394850	223925	335888	447850	276925	415388	553850	18493	25229	11011	27655
LL	257025	385538	514050	291525	437288	583050	360525	540788	721050	21943	30125	13752	28728
SS	68242	102363	136484	77402	116103	154804	95722	137407	191444	25100	38419	27922	15641
TOTAL INGRESOS PROPIEDAD (€/AÑO)													
	SIT-1	SIT-2	SIT-3	SIT-4	SIT-5	SIT-6	SIT-7	SIT-8	SIT-9	TOT. INGRES. PERS. (€/AÑO)			
AG	577240	782115	986990	632240	864615	1096990	742240	1029615	1316990	440919			
GR	465411	586473	707536	497911	635223	772536	562911	732723	902536	599597			
AL	362161	462550	562939	389111	502975	616839	443011	583825	724639	397523			
SA	369152	499527	629902	404152	552027	699902	474152	657027	839902	417463			
MA	236008	297471	358933	252508	322221	391933	285508	371721	457933	482802			
LO	279813	378526	477238	306313	418276	530238	359313	497776	636238	356670			
LL	351573	480086	608598	386073	531836	677598	455073	635336	815598	379698			
SS	175323	209444	243565	184483	223184	261885	202803	244488	298525	732407			
TOTAL INGRESOS (€/AÑO)													
	SIT-1	SIT-2	SIT-3	SIT-4	SIT-5	SIT-6	SIT-7	SIT-8	SIT-9				
AG	1018158	1223033	1427908	1073158	1305533	1537908	1183158	1470533	1757908				
GR	1065008	1186071	1307133	1097508	1234821	1372133	1162508	1332321	1502133				
AL	759685	860073	960462	786635	900498	1014362	840535	981348	1122162				
SA	786616	916991	1047366	821616	969491	1117366	891616	1074491	1257366				
MA	718810	780272	841735	735310	805022	874735	768310	854522	940735				
LO	636484	735196	833909	662984	774946	886909	715984	854446	992909				
LL	731271	859784	988296	765771	911534	1057296	834771	1015034	1195296				
SS	907731	941852	975973	916891	955592	994293	935211	976895	1030933				

GASTOS:

NIVEL DE SERVICIO BÁSICO											GASTOS PROPIEDAD CONCEPTOS (€/AÑO)				T.PROP	T.PERS	T.AMO.	TOT.GASTOS
	AGUA	ABAS.	SANE.	DEP.	R.RSU	T.RSU	LIMP.	ALUM.	JARD.	PAV.	(€/AÑO)	(€/AÑO)	(€/AÑO)	(€/AÑO)	(€/AÑO)	(€/AÑO)		
AG	24138	9353	17808	10259	21305	29889	220480	21272	241920	5933	602357	554163	110501	1267021				
GR	16626	12314	7776	12150	20371	24171	301120	12944	64160	5933	477565	639354	110501	1227420				
AL	24780	10152	18000	7492	14016	13403	121472	12829	64477	5933	292553	415700	110501	818754				
SA	18005	8601	11616	7786	10512	8910	53696	16619	71730	5933	213408	478302	110501	802211				
MA	10203	7191	25824	0	8909	14905	42368	12614	47205	5933	175153	528167	110501	813820				
LO	7288	28294	28896	14893	9636	7716	95744	11549	46685	5933	256634	405852	110501	772987				
LL	19359	7896	15120	8971	12264	5300	119104	12829	65014	5933	271790	535907	110501	918197				
SS	9789	20586	45600	6947	14890	37219	156160	16020	191200	5933	504343	752576	110501	1367420				
NIVEL DE SERVICIO ELEVADO											GASTOS PROPIEDAD CONCEPTOS (€/AÑO)				T.PROP	T.PERS	T.AMO.	TOT.GASTOS
	AGUA	ABAS.	SANE.	DEP.	R.RSU	T.RSU	LIMP.	ALUM.	JARD.	PAV.	(€/AÑO)	(€/AÑO)	(€/AÑO)	(€/AÑO)	(€/AÑO)			
AG	24138	9353	32648	10259	21305	29889	220480	22809	241920	11866	624667	554163	131017	1309846				
GR	16626	12314	14256	12150	20371	24171	301120	13879	64160	11866	490913	639354	131017	1261284				
AL	24780	10152	33000	7492	14016	13403	121472	13755	64477	11866	314413	415700	131017	861129				
SA	18005	8601	21296	7786	10512	8910	53696	17820	71730	11866	230221	478302	131017	839540				
MA	10203	7191	47344	0	8909	14905	42368	13525	47205	11866	203517	528167	131017	862700				
LO	7288	28294	52976	14893	9636	7716	95744	12383	46685	11866	287481	405852	131017	824350				
LL	19359	7896	27720	8971	12264	5300	119104	11759	65014	11866	289254	535907	131017	956177				
SS	9789	20586	83600	6947	14890	37219	156160	17177	191200	11866	549433	752576	131017	1433026				

Nº DE PROTOTIPO: P-54 ADOSADOS

CARACTERISTICAS

Sup. viario (m2):	56000 Ptos. Luz N. Ele. (ud):	193 Sup. Comerc.2 (m2):	0 Valor resid.2 (€/m2t):	1875
Long. Viario (m):	3200 Sup. Acerado (m2)	20786 Sup. Garajes2 (m2):	8000 Valor comerc2 (€/m2):	0
Nº de viviend. (ud):	320 Sup. Calzada (m2)	35214 Sup. Residenc.3 (m2):	80000 Valor garajes2 (€/m2):	1125
Red abas. agua (m):	4700 Sup. Esp. Libres (m2)	16000 Sup. Comerc.3 (m2):	0 Valor resid.3 (€/m2t):	2500
Red sanea. unit (m):	5160 Sup. Residenc.1 (m2):	56000 Sup. Garajes3 (m2):	8000 Valor comerc3 (€/m2):	0
Red Resi. Sepa. (m):	4000 Sup. Comerc.1 (m2):	0 Valor resid.1 (€/m2t):	1250 Valor garajes3 (€/m2):	1500
Red Pluv. Sepa. (m):	5160 Sup. Garajes1 (m2):	8000 Valor comerc1 (€/m2):	0 Arbolado alinea. (ud):	480
Pts. Luz N. Bás. (ud):	180 Sup. Residenc.2 (m2):	64000 Valor garajes1 (€/m2):	750 Superf. parcelas (m2):	78800

INGRESOS:

TOTAL ING. PROPIEDAD CONCEPTOS (€/AÑO)													
IBI													
	E1/V1	E1/V2	E1/V3	E2/V1	E2/V2	E2/V3	E3/V1	E3/V2	E3/V3	IVTM	AB/SA	RSU	VADO
	SIT-1	SIT-2	SIT-3	SIT-4	SIT-5	SIT-6	SIT-7	SIT-8	SIT-9				
AG	418000	627000	836000	473000	709500	946000	583000	874500	1166000	38005	136243	28547	20525
GR	247000	370500	494000	279500	419250	559000	344500	516750	689000	36882	167386	28646	64800
AL	204820	307230	409640	231770	347655	463540	285670	428505	571340	34990	124685	20000	35504
SA	266000	399000	532000	301000	451500	602000	371000	556500	742000	29234	43277	38214	33811
MA	125400	188100	250800	141900	212850	283800	174900	262350	349800	29945	81024	33731	6077
LO	201400	302100	402800	227900	341850	455800	280900	421350	561800	24657	33638	14682	36874
LL	262200	393300	524400	296700	445050	593400	365700	548550	731400	29258	40166	18336	38304
SS	69616	104424	139232	78776	118164	157552	97096	137408	194192	33466	51226	37229	20854
TOTAL INGRESOS PROPIEDAD (€/AÑO)													
	SIT-1	SIT-2	SIT-3	SIT-4	SIT-5	SIT-6	SIT-7	SIT-8	SIT-9	TOT. INGRES. PERS. (€/AÑO)			
AG	641320	850320	1059320	696320	932820	1169320	806320	1097820	1389320	587891			
GR	544714	668214	791714	577214	716964	856714	642214	814464	986714	799463			
AL	419998	522408	624818	446948	562833	678718	500848	643683	786518	530031			
SA	410537	543537	676537	445537	596037	746537	515537	701037	886537	556618			
MA	276177	338877	401577	292677	363627	434577	325677	413127	500577	643736			
LO	311251	411951	512651	337751	451701	565651	390751	531201	671651	475560			
LL	388264	519364	650464	422764	571114	719464	491764	674614	857464	506264			
SS	212391	247199	282007	221551	260939	300327	239871	280183	336967	976543			
TOTAL INGRESOS (€/AÑO)													
	SIT-1	SIT-2	SIT-3	SIT-4	SIT-5	SIT-6	SIT-7	SIT-8	SIT-9				
AG	1229211	1438211	1647211	1284211	1520711	1757211	1394211	1685711	1977211				
GR	1344177	1467677	1591177	1376677	1516427	1656177	1441677	1613927	1786177				
AL	950030	1052440	1154850	976980	1092865	1208750	1030880	1173715	1316550				
SA	967154	1100154	1233154	1002154	1152654	1303154	1072154	1257654	1443154				
MA	919913	982613	1045313	936413	1007363	1078313	969413	1056863	1144313				
LO	786811	887511	988211	813311	927261	1041211	866311	1006761	1147211				
LL	894528	1025628	1156728	929028	1077378	1225728	998028	1180878	1363728				
SS	1188934	1223742	1258550	1198094	1237482	1276870	1216414	1256727	1313510				

GASTOS:

NIVEL DE SERVICIO BÁSICO														
GASTOS PROPIEDAD CONCEPTOS (€/AÑO)														
	AGUA	ABAS.	SANE.	DEP.	R.RSU	T.RSU	LIMP.	ALUM.	JARD.	PAV.	T.PROP (€/AÑO)	T.PERS (€/AÑO)	T.AMO. (€/AÑO)	TOT.GASTOS (€/AÑO)
AG	32184	9353	19144	13678	28406	39851	220480	21272	241920	5933	632223	738884	112322	1483429
GR	22169	12314	8359	16200	27162	32227	301120	12944	64160	5933	502588	852472	112322	1467382
AL	33040	10152	19350	9989	18688	17870	121472	12829	64477	5933	313800	554266	112322	980389
SA	24006	8601	12487	10381	14016	11880	53696	16619	71730	5933	229350	637736	112322	979408
MA	13604	7191	27761	0	11878	19874	42368	12614	47205	5933	188428	704223	112322	1004973
LO	9717	28294	31063	19857	12848	10288	95744	11549	46685	5933	271979	541136	112322	925437
LL	25812	7896	16254	11961	16352	7066	119104	12829	65014	5933	288222	714542	112322	1115086
SS	13052	20586	49020	9262	19853	49625	156160	16020	191200	5933	530711	1003435	112322	1646468
NIVEL DE SERVICIO ELEVADO														
GASTOS PROPIEDAD CONCEPTOS (€/AÑO)														
	AGUA	ABAS.	SANE.	DEP.	R.RSU	T.RSU	LIMP.	ALUM.	JARD.	PAV.	T.PROP (€/AÑO)	T.PERS (€/AÑO)	T.AMO. (€/AÑO)	TOT.GASTOS (€/AÑO)
AG	32184	9353	33984	13678	28406	39851	220480	22809	241920	11866	654532	738884	132838	1526254
GR	22169	12314	14839	16200	27162	32227	301120	13879	64160	11866	515936	852472	132838	1501246
AL	33040	10152	34350	9989	18688	17870	121472	13755	64477	11866	335660	554266	132838	1022764
SA	24006	8601	22167	10381	14016	11880	53696	17820	71730	11866	246164	637736	132838	1016738
MA	13604	7191	49281	0	11878	19874	42368	13525	47205	11866	216793	704223	132838	1053854
LO	9717	28294	55143	19857	12848	10288	95744	12383	46685	11866	302826	541136	132838	976800
LL	25812	7896	28854	11961	16352	7066	119104	11759	65014	11866	305686	714542	132838	1153066
SS	13052	20586	87020	9262	19853	49625	156160	17177	191200	11866	575801	1003435	132838	1712074

Nº DE PROTOTIPO: P-55 ADOSADOS

CARACTERISTICAS

Sup. viario (m2):	56000 Ptos. Luz N. Ele. (ud):	193 Sup. Comerc.2 (m2):	0 Valor resid.2 (€/m2t):	1875
Long. Viario (m):	3200 Sup. Acerado (m2)	20786 Sup. Garajes2 (m2):	12000 Valor comerc2 (€/m2):	0
Nº de viviend. (ud):	480 Sup. Calzada (m2)	35214 Sup. Residenc.3 (m2):	80000 Valor garajes2 (€/m2):	1125
Red abas. agua (m):	4700 Sup. Esp. Libres (m2)	16000 Sup. Comerc.3 (m2):	0 Valor resid.3 (€/m2t):	2500
Red sanea. unit (m):	4990 Sup. Residenc.1 (m2):	56000 Sup. Garajes3 (m2):	12000 Valor comerc3 (€/m2):	0
Red Resi. Sepa. (m):	4000 Sup. Comerc.1 (m2):	0 Valor resid.1 (€/m2t):	1250 Valor garajes3 (€/m2):	1500
Red Pluv. Sepa. (m):	4990 Sup. Garajes1 (m2):	12000 Valor comerc1 (€/m2):	0 Arbolado alinea. (ud):	480
Pts. Luz N. Bás. (ud):	180 Sup. Residenc.2 (m2):	64000 Valor garajes1 (€/m2):	750 Superf. parcelas (m2):	77200

INGRESOS:

TOTAL ING. PROPIEDAD CONCEPTOS (€/AÑO)													
IBI													
	E1/V1	E1/V2	E1/V3	E2/V1	E2/V2	E2/V3	E3/V1	E3/V2	E3/V3	IVTM	AB/SA	RSU	VADO
	SIT-1	SIT-2	SIT-3	SIT-4	SIT-5	SIT-6	SIT-7	SIT-8	SIT-9				
AG	434500	651750	869000	489500	734250	979000	599500	899250	1199000	57007	204365	42821	30787
GR	256750	385125	513500	289250	433875	578500	354250	531375	708500	55323	251078	42970	97200
AL	212905	319358	425810	239855	359783	479710	293755	440633	587510	52484	187027	30000	53256
SA	276500	414750	553000	311500	467250	623000	381500	572250	763000	43851	64915	57322	50717
MA	130350	195525	260700	146850	220275	293700	179850	269775	359700	44918	121536	50597	9115
LO	209350	314025	418700	235850	353775	471700	288850	433275	577700	36986	50458	22022	55310
LL	272550	408825	545100	307050	460575	614100	376050	564075	752100	43887	60250	27504	57456
SS	72364	108546	144728	81524	122286	163048	99844	137412	199688	50199	76838	55843	31282
TOTAL INGRESOS PROPIEDAD (€/AÑO)													
	SIT-1	SIT-2	SIT-3	SIT-4	SIT-5	SIT-6	SIT-7	SIT-8	SIT-9	TOT. INGRES. PERS. (€/AÑO)			
AG	769480	986730	1203980	824480	1069230	1313980	934480	1234230	1533980	881837			
GR	703321	831696	960071	735821	880446	1025071	800821	977946	1155071	1199195			
AL	535673	642125	748578	562623	682550	802478	616523	763400	910278	795047			
SA	493305	631555	769805	528305	684055	839805	598305	789055	979805	834926			
MA	356516	421691	486866	373016	446441	519866	406016	495941	585866	965603			
LO	374126	478801	583476	400626	518551	636476	453626	598051	742476	713341			
LL	461647	597922	734197	496147	649672	803197	565147	753172	941197	759396			
SS	286526	322708	358890	295686	336448	377210	314006	351574	413850	1464815			
TOTAL INGRESOS (€/AÑO)													
	SIT-1	SIT-2	SIT-3	SIT-4	SIT-5	SIT-6	SIT-7	SIT-8	SIT-9				
AG	1651317	1868567	2085817	1706317	1951067	2195817	1816317	2116067	2415817				
GR	1902516	2030891	2159266	1935016	2079641	2224266	2000016	2177141	2354266				
AL	1330719	1437172	1543624	1357669	1477597	1597524	1411569	1558447	1705324				
SA	1328231	1466481	1604731	1363231	1518981	1674731	1433231	1623981	1814731				
MA	1322119	1387294	1452469	1338619	1412044	1485469	1371619	1461544	1551469				
LO	1087467	1192142	1296817	1113967	1231892	1349817	1166967	1311392	1455817				
LL	1221043	1357318	1493593	1255543	1409068	1562593	1324543	1512568	1700593				
SS	1751341	1787523	1823705	1760501	1801263	1842025	1778821	1816389	1878665				

GASTOS:

NIVEL DE SERVICIO BÁSICO														
GASTOS PROPIEDAD CONCEPTOS (€/AÑO)														
	AGUA	ABAS.	SANE.	DEP.	R.RSU	T.RSU	LIMP.	ALUM.	JARD.	PAV.	T.PROP (€/AÑO)	T.PERS (€/AÑO)	T.AMO. (€/AÑO)	TOT.GASTOS (€/AÑO)
AG	48277	9353	18513	20518	42610	59777	220480	21272	241920	5933	688653	1108326	111462	1908440
GR	33253	12314	8084	24300	40742	48341	301120	12944	64160	5933	551192	1278708	111462	1941361
AL	49560	10152	18713	14983	28032	26806	121472	12829	64477	5933	352956	831400	111462	1295818
SA	36010	8601	12076	15572	21024	17820	53696	16619	71730	5933	259081	956604	111462	1327147
MA	20406	7191	26846	0	17818	29811	42368	12614	47205	5933	210192	1056334	111462	1377988
LO	14576	28294	30040	29786	19272	15432	95744	11549	46685	5933	297310	811705	111462	1220477
LL	38717	7896	15719	17942	24528	10600	119104	12829	65014	5933	318282	1071814	111462	1501558
SS	19577	20586	47405	13894	29779	74438	156160	16020	191200	5933	574992	1505152	111462	2191606
NIVEL DE SERVICIO ELEVADO														
GASTOS PROPIEDAD CONCEPTOS (€/AÑO)														
	AGUA	ABAS.	SANE.	DEP.	R.RSU	T.RSU	LIMP.	ALUM.	JARD.	PAV.	T.PROP (€/AÑO)	T.PERS (€/AÑO)	T.AMO. (€/AÑO)	TOT.GASTOS (€/AÑO)
AG	48277	9353	33353	20518	42610	59777	220480	22809	241920	11866	710962	1108326	131978	1951266
GR	33253	12314	14564	24300	40742	48341	301120	13879	64160	11866	564540	1278708	131978	1975225
AL	49560	10152	33713	14983	28032	26806	121472	13755	64477	11866	374816	831400	131978	1338194
SA	36010	8601	21756	15572	21024	17820	53696	17820	71730	11866	275894	956604	131978	1364476
MA	20406	7191	48366	0	17818	29811	42368	13525	47205	11866	238556	1056334	131978	1426868
LO	14576	28294	54120	29786	19272	15432	95744	12383	46685	11866	328158	811705	131978	1271840
LL	38717	7896	28319	17942	24528	10600	119104	11759	65014	11866	335746	1071814	131978	1539538
SS	19577	20586	85405	13894	29779	74438	156160	17177	191200	11866	620082	1505152	131978	2257212

Nº DE PROTOTIPO: P-56 ADOSADOS

CARACTERISTICAS

Sup. viario (m2):	56000 Ptos. Luz N. Ele. (ud):	193 Sup. Comerc.2 (m2):	0 Valor resid.2 (€/m2t):	1875
Long. Viario (m):	3200 Sup. Acerado (m2)	20786 Sup. Garajes2 (m2):	16000 Valor comerc2 (€/m2):	0
Nº de viviend. (ud):	640 Sup. Calzada (m2)	35214 Sup. Residenc.3 (m2):	80000 Valor garajes2 (€/m2):	1125
Red abas. agua (m):	4700 Sup. Esp. Libres (m2)	16000 Sup. Comerc.3 (m2):	0 Valor resid.3 (€/m2t):	2500
Red sanea. unit (m):	5013 Sup. Residenc.1 (m2):	56000 Sup. Garajes3 (m2):	16000 Valor comerc3 (€/m2):	0
Red Resi. Sepa. (m):	4000 Sup. Comerc.1 (m2):	0 Valor resid.1 (€/m2t):	1250 Valor garajes3 (€/m2):	1500
Red Pluv. Sepa. (m):	5013 Sup. Garajes1 (m2):	16000 Valor comerc1 (€/m2):	0 Arbolado alinea. (ud):	480
Pts. Luz N. Bás. (ud):	180 Sup. Residenc.2 (m2):	64000 Valor garajes1 (€/m2):	750 Superf. parcelas (m2):	72640

INGRESOS:

TOTAL ING. PROPIEDAD CONCEPTOS (€/AÑO)													
IBI													
	E1/V1	E1/V2	E1/V3	E2/V1	E2/V2	E2/V3	E3/V1	E3/V2	E3/V3	IVTM	AB/SA	RSU	VADO
	SIT-1	SIT-2	SIT-3	SIT-4	SIT-5	SIT-6	SIT-7	SIT-8	SIT-9				
AG	451000	676500	902000	506000	759000	1012000	616000	924000	1232000	76009	272486	57094	41050
GR	266500	399750	533000	299000	448500	598000	364000	546000	728000	73764	334771	57293	129600
AL	220990	331485	441980	247940	371910	495880	301840	452760	603680	69979	249370	40000	71008
SA	287000	430500	574000	322000	483000	644000	392000	588000	784000	58468	86554	76429	67622
MA	135300	202950	270600	151800	227700	303600	184800	277200	369600	59891	162048	67462	12154
LO	217300	325950	434600	243800	365700	487600	296800	445200	593600	49315	67277	29363	73747
LL	282900	424350	565800	317400	476100	634800	386400	579600	772800	58516	80333	36672	76608
SS	75112	112668	150224	84272	126408	168544	102592	137416	205184	66932	102451	74458	41709
TOTAL INGRESOS PROPIEDAD (€/AÑO)													
	SIT-1	SIT-2	SIT-3	SIT-4	SIT-5	SIT-6	SIT-7	SIT-8	SIT-9	TOT. INGRES. PERS. (€/AÑO)			
AG	897639	1123139	1348639	952639	1205639	1458639	1062639	1370639	1678639	1175783			
GR	861928	995178	1128428	894428	1043928	1193428	959428	1141428	1323428	1598927			
AL	651347	761842	872337	678297	802267	926237	732197	883117	1034037	1060062			
SA	576073	719573	863073	611073	772073	933073	681073	877073	1073073	1113235			
MA	436855	504505	572155	453355	529255	605155	486355	578755	671155	1287471			
LO	437002	545652	654302	463502	585402	707302	516502	664902	813302	951121			
LL	535029	676479	817929	569529	728229	886929	638529	831729	1024929	1012528			
SS	360662	398218	435774	369822	411958	454094	388142	422966	490734	1953086			
TOTAL INGRESOS (€/AÑO)													
	SIT-1	SIT-2	SIT-3	SIT-4	SIT-5	SIT-6	SIT-7	SIT-8	SIT-9				
AG	2073422	2298922	2524422	2128422	2381422	2634422	2238422	2546422	2854422				
GR	2460855	2594105	2727355	2493355	2642855	2792355	2558355	2740355	2922355				
AL	1711409	1821904	1932399	1738359	1862329	1986299	1792259	1943179	2094099				
SA	1689308	1832808	1976308	1724308	1885308	2046308	1794308	1990308	2186308				
MA	1724326	1791976	1859626	1740826	1816726	1892626	1773826	1866226	1958626				
LO	1388123	1496773	1605423	1414623	1536523	1658423	1467623	1616023	1764423				
LL	1547557	1689007	1830457	1582057	1740757	1899457	1651057	1844257	2037457				
SS	2313748	2351304	2388860	2322908	2365044	2407180	2341228	2376052	2443820				

GASTOS:

NIVEL DE SERVICIO BÁSICO											GASTOS PROPIEDAD CONCEPTOS (€/AÑO)				T.PROP	T.PERS	T.AMO.	TOT.GASTOS
	AGUA	ABAS.	SANE.	DEP.	R.RSU	T.RSU	LIMP.	ALUM.	JARD.	PAV.	(€/AÑO)	(€/AÑO)	(€/AÑO)	(€/AÑO)				
AG	64369	9353	18598	27357	56813	79703	220480	21272	241920	5933	745798	1477768	111578	2335144				
GR	44337	12314	8121	32400	54323	64455	301120	12944	64160	5933	600108	1704944	111578	2416630				
AL	66081	10152	18799	19978	37376	35741	121472	12829	64477	5933	392837	1108533	111578	1612948				
SA	48013	8601	12131	20762	28032	23760	53696	16619	71730	5933	289278	1275472	111578	1676328				
MA	27208	7191	26970	0	23757	39747	42368	12614	47205	5933	232994	1408446	111578	1753018				
LO	19435	28294	30178	39714	25696	20576	95744	11549	46685	5933	323804	1082273	111578	1517655				
LL	51623	7896	15791	23923	32704	14133	119104	12829	65014	5933	348950	1429085	111578	1889613				
SS	26103	20586	47624	18525	39706	99250	156160	16020	191200	5933	621106	2006869	111578	2739554				
NIVEL DE SERVICIO ELEVADO											GASTOS PROPIEDAD CONCEPTOS (€/AÑO)				T.PROP	T.PERS	T.AMO.	TOT.GASTOS
	AGUA	ABAS.	SANE.	DEP.	R.RSU	T.RSU	LIMP.	ALUM.	JARD.	PAV.	(€/AÑO)	(€/AÑO)	(€/AÑO)	(€/AÑO)				
AG	64369	9353	33438	27357	56813	79703	220480	22809	241920	11866	768108	1477768	132094	2377970				
GR	44337	12314	14601	32400	54323	64455	301120	13879	64160	11866	613456	1704944	132094	2450494				
AL	66081	10152	33799	19978	37376	35741	121472	13755	64477	11866	414696	1108533	132094	1655323				
SA	48013	8601	21811	20762	28032	23760	53696	17820	71730	11866	306091	1275472	132094	1713658				
MA	27208	7191	48490	0	23757	39747	42368	13525	47205	11866	261358	1408446	132094	1801898				
LO	19435	28294	54258	39714	25696	20576	95744	12383	46685	11866	354651	1082273	132094	1569019				
LL	51623	7896	28391	23923	32704	14133	119104	11759	65014	11866	366414	1429085	132094	1927593				
SS	26103	20586	85624	18525	39706	99250	156160	17177	191200	11866	666197	2006869	132094	2805160				

Nº DE PROTOTIPO: P-57 ADOSADOS

CARACTERISTICAS

Sup. viario (m2):	56000 Ptos. Luz N. Ele. (ud):	290 Sup. Comerc.2 (m2):	0 Valor resid.2 (€/m2t):	1875
Long. Viario (m):	3600 Sup. Acerado (m2)	25224 Sup. Garajes2 (m2):	6000 Valor comerc2 (€/m2):	0
Nº de viviend. (ud):	240 Sup. Calzada (m2)	30776 Sup. Residenc.3 (m2):	80000 Valor garajes2 (€/m2):	1125
Red abas. agua (m):	5045 Sup. Esp. Libres (m2)	16000 Sup. Comerc.3 (m2):	0 Valor resid.3 (€/m2t):	2500
Red sanea. unit (m):	2400 Sup. Residenc.1 (m2):	56000 Sup. Garajes3 (m2):	6000 Valor comerc3 (€/m2):	0
Red Resi. Sepa. (m):	2400 Sup. Comerc.1 (m2):	0 Valor resid.1 (€/m2t):	1250 Valor garajes3 (€/m2):	1500
Red Pluv. Sepa. (m):	2400 Sup. Garajes1 (m2):	6000 Valor comerc1 (€/m2):	0 Arbolado alinea. (ud):	480
Pts. Luz N. Bás. (ud):	286 Sup. Residenc.2 (m2):	64000 Valor garajes1 (€/m2):	750 Superf. parcelas (m2):	85120

INGRESOS:

TOTAL ING. PROPIEDAD CONCEPTOS (€/AÑO)													
IBI													
	E1/V1	E1/V2	E1/V3	E2/V1	E2/V2	E2/V3	E3/V1	E3/V2	E3/V3	IVTM	AB/SA	RSU	VADO
	SIT-1	SIT-2	SIT-3	SIT-4	SIT-5	SIT-6	SIT-7	SIT-8	SIT-9				
AG	409750	614625	819500	464750	697125	929500	574750	862125	1149500	28503	102182	21410	15394
GR	242125	363188	484250	274625	411938	549250	339625	509438	679250	27662	125539	21485	48600
AL	200778	301166	401555	227728	341591	455455	281628	422441	563255	26242	93514	15000	26628
SA	260750	391125	521500	295750	443625	591500	365750	548625	731500	21926	32458	28661	25358
MA	122925	184388	245850	139425	209138	278850	172425	258638	344850	22459	60768	25298	4558
LO	197425	296138	394850	223925	335888	447850	276925	415388	553850	18493	25229	11011	27655
LL	257025	385538	514050	291525	437288	583050	360525	540788	721050	21943	30125	13752	28728
SS	68242	102363	136484	77402	116103	154804	95722	137407	191444	25100	38419	27922	15641
TOTAL INGRESOS PROPIEDAD (€/AÑO)													
	SIT-1	SIT-2	SIT-3	SIT-4	SIT-5	SIT-6	SIT-7	SIT-8	SIT-9	TOT. INGRES. PERS. (€/AÑO)			
AG	577240	782115	986990	632240	864615	1096990	742240	1029615	1316990	440919			
GR	465411	586473	707536	497911	635223	772536	562911	732723	902536	599597			
AL	362161	462550	562939	389111	502975	616839	443011	583825	724639	397523			
SA	369152	499527	629902	404152	552027	699902	474152	657027	839902	417463			
MA	236008	297471	358933	252508	322221	391933	285508	371721	457933	482802			
LO	279813	378526	477238	306313	418276	530238	359313	497776	636238	356670			
LL	351573	480086	608598	386073	531836	677598	455073	635336	815598	379698			
SS	175323	209444	243565	184483	223184	261885	202803	244488	298525	732407			
TOTAL INGRESOS (€/AÑO)													
	SIT-1	SIT-2	SIT-3	SIT-4	SIT-5	SIT-6	SIT-7	SIT-8	SIT-9				
AG	1018158	1223033	1427908	1073158	1305533	1537908	1183158	1470533	1757908				
GR	1065008	1186071	1307133	1097508	1234821	1372133	1162508	1332321	1502133				
AL	759685	860073	960462	786635	900498	1014362	840535	981348	1122162				
SA	786616	916991	1047366	821616	969491	1117366	891616	1074491	1257366				
MA	718810	780272	841735	735310	805022	874735	768310	854522	940735				
LO	636484	735196	833909	662984	774946	886909	715984	854446	992909				
LL	731271	859784	988296	765771	911534	1057296	834771	1015034	1195296				
SS	907731	941852	975973	916891	955592	994293	935211	976895	1030933				

GASTOS:

NIVEL DE SERVICIO BÁSICO											GASTOS PROPIEDAD CONCEPTOS (€/AÑO)				T.PROP	T.PERS	T.AMO.	TOT.GASTOS
	AGUA	ABAS.	SANE.	DEP.	R.RSU	T.RSU	LIMP.	ALUM.	JARD.	PAV.	(€/AÑO)	(€/AÑO)	(€/AÑO)	(€/AÑO)	(€/AÑO)	(€/AÑO)		
AG	24138	10040	8904	10259	21305	29889	248040	33799	241920	5933	634227	554163	106293	1294683				
GR	16626	13218	3888	12150	20371	24171	338760	20566	64160	5933	519844	639354	106293	1265491				
AL	24780	10897	9000	7492	14016	13403	136656	20383	64477	5933	307037	415700	106293	829030				
SA	18005	9232	5808	7786	10512	8910	60408	26406	71730	5933	224730	478302	106293	809325				
MA	10203	7719	12912	0	8909	14905	47664	20043	47205	5933	175493	528167	106293	809953				
LO	7288	30371	14448	14893	9636	7716	107712	18350	46685	5933	263032	405852	106293	775177				
LL	19359	8476	7560	8971	12264	5300	133992	20383	65014	5933	287252	535907	106293	929452				
SS	9789	22097	22800	6947	14890	37219	175680	25454	191200	5933	512008	752576	106293	1370877				
NIVEL DE SERVICIO ELEVADO											GASTOS PROPIEDAD CONCEPTOS (€/AÑO)				T.PROP	T.PERS	T.AMO.	TOT.GASTOS
	AGUA	ABAS.	SANE.	DEP.	R.RSU	T.RSU	LIMP.	ALUM.	JARD.	PAV.	(€/AÑO)	(€/AÑO)	(€/AÑO)	(€/AÑO)	(€/AÑO)			
AG	24138	10040	17808	10259	21305	29889	248040	34272	241920	11866	649537	554163	118522	1322221				
GR	16626	13218	7776	12150	20371	24171	338760	20854	64160	11866	529953	639354	118522	1287828				
AL	24780	10897	18000	7492	14016	13403	136656	20668	64477	11866	322255	415700	118522	856477				
SA	18005	9232	11616	7786	10512	8910	60408	26776	71730	11866	236841	478302	118522	833665				
MA	10203	7719	25824	0	8909	14905	47664	20323	47205	11866	194618	528167	118522	841307				
LO	7288	30371	28896	14893	9636	7716	107712	18606	46685	11866	283669	405852	118522	808044				
LL	19359	8476	15120	8971	12264	5300	133992	17670	65014	11866	298032	535907	118522	952460				
SS	9789	22097	45600	6947	14890	37219	175680	25810	191200	11866	541097	752576	118522	1412195				

Nº DE PROTOTIPO: P-58 ADOSADOS

CARACTERISTICAS

Sup. viario (m2):	56000 Ptos. Luz N. Ele. (ud):	290 Sup. Comerc.2 (m2):	0 Valor resid.2 (€/m2t):	1875
Long. Viario (m):	3600 Sup. Acerado (m2)	25224 Sup. Garajes2 (m2):	8000 Valor comerc2 (€/m2):	0
Nº de viviend. (ud):	320 Sup. Calzada (m2)	30776 Sup. Residenc.3 (m2):	80000 Valor garajes2 (€/m2):	1125
Red abas. agua (m):	5045 Sup. Esp. Libres (m2)	16000 Sup. Comerc.3 (m2):	0 Valor resid.3 (€/m2t):	2500
Red sanea. unit (m):	2660 Sup. Residenc.1 (m2):	56000 Sup. Garajes3 (m2):	8000 Valor comerc3 (€/m2):	0
Red Resi. Sepa. (m):	2400 Sup. Comerc.1 (m2):	0 Valor resid.1 (€/m2t):	1250 Valor garajes3 (€/m2):	1500
Red Pluv. Sepa. (m):	2660 Sup. Garajes1 (m2):	8000 Valor comerc1 (€/m2):	0 Arbolado alinea. (ud):	480
Pts. Luz N. Bás. (ud):	286 Sup. Residenc.2 (m2):	64000 Valor garajes1 (€/m2):	750 Superf. parcelas (m2):	78800

INGRESOS:

TOTAL ING. PROPIEDAD CONCEPTOS (€/AÑO)													
IBI													
	E1/V1	E1/V2	E1/V3	E2/V1	E2/V2	E2/V3	E3/V1	E3/V2	E3/V3	IVTM	AB/SA	RSU	VADO
	SIT-1	SIT-2	SIT-3	SIT-4	SIT-5	SIT-6	SIT-7	SIT-8	SIT-9				
AG	418000	627000	836000	473000	709500	946000	583000	874500	1166000	38005	136243	28547	20525
GR	247000	370500	494000	279500	419250	559000	344500	516750	689000	36882	167386	28646	64800
AL	204820	307230	409640	231770	347655	463540	285670	428505	571340	34990	124685	20000	35504
SA	266000	399000	532000	301000	451500	602000	371000	556500	742000	29234	43277	38214	33811
MA	125400	188100	250800	141900	212850	283800	174900	262350	349800	29945	81024	33731	6077
LO	201400	302100	402800	227900	341850	455800	280900	421350	561800	24657	33638	14682	36874
LL	262200	393300	524400	296700	445050	593400	365700	548550	731400	29258	40166	18336	38304
SS	69616	104424	139232	78776	118164	157552	97096	137408	194192	33466	51226	37229	20854
TOTAL INGRESOS PROPIEDAD (€/AÑO)													
	SIT-1	SIT-2	SIT-3	SIT-4	SIT-5	SIT-6	SIT-7	SIT-8	SIT-9	TOT. INGRES. PERS. (€/AÑO)			
AG	641320	850320	1059320	696320	932820	1169320	806320	1097820	1389320	587891			
GR	544714	668214	791714	577214	716964	856714	642214	814464	986714	799463			
AL	419998	522408	624818	446948	562833	678718	500848	643683	786518	530031			
SA	410537	543537	676537	445537	596037	746537	515537	701037	886537	556618			
MA	276177	338877	401577	292677	363627	434577	325677	413127	500577	643736			
LO	311251	411951	512651	337751	451701	565651	390751	531201	671651	475560			
LL	388264	519364	650464	422764	571114	719464	491764	674614	857464	506264			
SS	212391	247199	282007	221551	260939	300327	239871	280183	336967	976543			
TOTAL INGRESOS (€/AÑO)													
	SIT-1	SIT-2	SIT-3	SIT-4	SIT-5	SIT-6	SIT-7	SIT-8	SIT-9				
AG	1229211	1438211	1647211	1284211	1520711	1757211	1394211	1685711	1977211				
GR	1344177	1467677	1591177	1376677	1516427	1656177	1441677	1613927	1786177				
AL	950030	1052440	1154850	976980	1092865	1208750	1030880	1173715	1316550				
SA	967154	1100154	1233154	1002154	1152654	1303154	1072154	1257654	1443154				
MA	919913	982613	1045313	936413	1007363	1078313	969413	1056863	1144313				
LO	786811	887511	988211	813311	927261	1041211	866311	1006761	1147211				
LL	894528	1025628	1156728	929028	1077378	1225728	998028	1180878	1363728				
SS	1188934	1223742	1258550	1198094	1237482	1276870	1216414	1256727	1313510				

GASTOS:

NIVEL DE SERVICIO BÁSICO											GASTOS PROPIEDAD CONCEPTOS (€/AÑO)				T.PROP	T.PERS	T.AMO.	TOT.GASTOS
	AGUA	ABAS.	SANE.	DEP.	R.RSU	T.RSU	LIMP.	ALUM.	JARD.	PAV.	(€/AÑO)	(€/AÑO)	(€/AÑO)	(€/AÑO)				
AG	32184	10040	9869	13678	28406	39851	248040	33799	241920	5933	663721	738884	107609	1510214				
GR	22169	13218	4309	16200	27162	32227	338760	20566	64160	5933	544704	852472	107609	1504785				
AL	33040	10897	9975	9989	18688	17870	136656	20383	64477	5933	327909	554266	107609	989784				
SA	24006	9232	6437	10381	14016	11880	60408	26406	71730	5933	240430	637736	107609	985775				
MA	13604	7719	14311	0	11878	19874	47664	20043	47205	5933	188231	704223	107609	1000062				
LO	9717	30371	16013	19857	12848	10288	107712	18350	46685	5933	277774	541136	107609	926519				
LL	25812	8476	8379	11961	16352	7066	133992	20383	65014	5933	303369	714542	107609	1125520				
SS	13052	22097	25270	9262	19853	49625	175680	25454	191200	5933	537426	1003435	107609	1648469				
NIVEL DE SERVICIO ELEVADO											GASTOS PROPIEDAD CONCEPTOS (€/AÑO)				T.PROP	T.PERS	T.AMO.	TOT.GASTOS
	AGUA	ABAS.	SANE.	DEP.	R.RSU	T.RSU	LIMP.	ALUM.	JARD.	PAV.	(€/AÑO)	(€/AÑO)	(€/AÑO)	(€/AÑO)				
AG	32184	10040	18773	13678	28406	39851	248040	34272	241920	11866	679031	738884	119838	1537753				
GR	22169	13218	8197	16200	27162	32227	338760	20854	64160	11866	554813	852472	119838	1527123				
AL	33040	10897	18975	9989	18688	17870	136656	20668	64477	11866	343127	554266	119838	1017231				
SA	24006	9232	12245	10381	14016	11880	60408	26776	71730	11866	252541	637736	119838	1010114				
MA	13604	7719	27223	0	11878	19874	47664	20323	47205	11866	207356	704223	119838	1031417				
LO	9717	30371	30461	19857	12848	10288	107712	18606	46685	11866	298412	541136	119838	959386				
LL	25812	8476	15939	11961	16352	7066	133992	17670	65014	11866	314149	714542	119838	1148529				
SS	13052	22097	48070	9262	19853	49625	175680	25810	191200	11866	566515	1003435	119838	1689787				

Nº DE PROTOTIPO: P-59 ADOSADOS

CARACTERISTICAS

Sup. viario (m2):	56000 Ptos. Luz N. Ele. (ud):	290 Sup. Comerc.2 (m2):	0 Valor resid.2 (€/m2t):	1875
Long. Viario (m):	3600 Sup. Acerado (m2)	25224 Sup. Garajes2 (m2):	12000 Valor comerc2 (€/m2):	0
Nº de viviend. (ud):	480 Sup. Calzada (m2)	30776 Sup. Residenc.3 (m2):	80000 Valor garajes2 (€/m2):	1125
Red abas. agua (m):	5045 Sup. Esp. Libres (m2)	16000 Sup. Comerc.3 (m2):	0 Valor resid.3 (€/m2t):	2500
Red sanea. unit (m):	2676 Sup. Residenc.1 (m2):	56000 Sup. Garajes3 (m2):	12000 Valor comerc3 (€/m2):	0
Red Resi. Sepa. (m):	2400 Sup. Comerc.1 (m2):	0 Valor resid.1 (€/m2t):	1250 Valor garajes3 (€/m2):	1500
Red Pluv. Sepa. (m):	2676 Sup. Garajes1 (m2):	12000 Valor comerc1 (€/m2):	0 Arbolado alinea. (ud):	480
Pts. Luz N. Bás. (ud):	286 Sup. Residenc.2 (m2):	64000 Valor garajes1 (€/m2):	750 Superf. parcelas (m2):	77200

INGRESOS:

TOTAL ING. PROPIEDAD CONCEPTOS (€/AÑO)													
IBI													
	E1/V1	E1/V2	E1/V3	E2/V1	E2/V2	E2/V3	E3/V1	E3/V2	E3/V3	IVTM	AB/SA	RSU	VADO
	SIT-1	SIT-2	SIT-3	SIT-4	SIT-5	SIT-6	SIT-7	SIT-8	SIT-9				
AG	434500	651750	869000	489500	734250	979000	599500	899250	1199000	57007	204365	42821	30787
GR	256750	385125	513500	289250	433875	578500	354250	531375	708500	55323	251078	42970	97200
AL	212905	319358	425810	239855	359783	479710	293755	440633	587510	52484	187027	30000	53256
SA	276500	414750	553000	311500	467250	623000	381500	572250	763000	43851	64915	57322	50717
MA	130350	195525	260700	146850	220275	293700	179850	269775	359700	44918	121536	50597	9115
LO	209350	314025	418700	235850	353775	471700	288850	433275	577700	36986	50458	22022	55310
LL	272550	408825	545100	307050	460575	614100	376050	564075	752100	43887	60250	27504	57456
SS	72364	108546	144728	81524	122286	163048	99844	137412	199688	50199	76838	55843	31282
TOTAL INGRESOS PROPIEDAD (€/AÑO)													
	SIT-1	SIT-2	SIT-3	SIT-4	SIT-5	SIT-6	SIT-7	SIT-8	SIT-9	TOT. INGRES. PERS. (€/AÑO)			
AG	769480	986730	1203980	824480	1069230	1313980	934480	1234230	1533980	881837			
GR	703321	831696	960071	735821	880446	1025071	800821	977946	1155071	1199195			
AL	535673	642125	748578	562623	682550	802478	616523	763400	910278	795047			
SA	493305	631555	769805	528305	684055	839805	598305	789055	979805	834926			
MA	356516	421691	486866	373016	446441	519866	406016	495941	585866	965603			
LO	374126	478801	583476	400626	518551	636476	453626	598051	742476	713341			
LL	461647	597922	734197	496147	649672	803197	565147	753172	941197	759396			
SS	286526	322708	358890	295686	336448	377210	314006	351574	413850	1464815			
TOTAL INGRESOS (€/AÑO)													
	SIT-1	SIT-2	SIT-3	SIT-4	SIT-5	SIT-6	SIT-7	SIT-8	SIT-9				
AG	1651317	1868567	2085817	1706317	1951067	2195817	1816317	2116067	2415817				
GR	1902516	2030891	2159266	1935016	2079641	2224266	2000016	2177141	2354266				
AL	1330719	1437172	1543624	1357669	1477597	1597524	1411569	1558447	1705324				
SA	1328231	1466481	1604731	1363231	1518981	1674731	1433231	1623981	1814731				
MA	1322119	1387294	1452469	1338619	1412044	1485469	1371619	1461544	1551469				
LO	1087467	1192142	1296817	1113967	1231892	1349817	1166967	1311392	1455817				
LL	1221043	1357318	1493593	1255543	1409068	1562593	1324543	1512568	1700593				
SS	1751341	1787523	1823705	1760501	1801263	1842025	1778821	1816389	1878665				

GASTOS:

NIVEL DE SERVICIO BÁSICO														
GASTOS PROPIEDAD CONCEPTOS (€/AÑO)														
	AGUA	ABAS.	SANE.	DEP.	R.RSU	T.RSU	LIMP.	ALUM.	JARD.	PAV.	T.PROP (€/AÑO)	T.PERS (€/AÑO)	T.AMO. (€/AÑO)	TOT.GASTOS (€/AÑO)
AG	48277	10040	9928	20518	42610	59777	248040	33799	241920	5933	720841	1108326	107690	1936857
GR	33253	13218	4335	24300	40742	48341	338760	20566	64160	5933	593609	1278708	107690	1980007
AL	49560	10897	10035	14983	28032	26806	136656	20383	64477	5933	367763	831400	107690	1306852
SA	36010	9232	6476	15572	21024	17820	60408	26406	71730	5933	270611	956604	107690	1334905
MA	20406	7719	14397	0	17818	29811	47664	20043	47205	5933	210995	1056334	107690	1375019
LO	14576	30371	16110	29786	19272	15432	107712	18350	46685	5933	304226	811705	107690	1223620
LL	38717	8476	8429	17942	24528	10600	133992	20383	65014	5933	334015	1071814	107690	1513518
SS	19577	22097	25422	13894	29779	74438	175680	25454	191200	5933	583474	1505152	107690	2196316
NIVEL DE SERVICIO ELEVADO														
GASTOS PROPIEDAD CONCEPTOS (€/AÑO)														
	AGUA	ABAS.	SANE.	DEP.	R.RSU	T.RSU	LIMP.	ALUM.	JARD.	PAV.	T.PROP (€/AÑO)	T.PERS (€/AÑO)	T.AMO. (€/AÑO)	TOT.GASTOS (€/AÑO)
AG	48277	10040	18832	20518	42610	59777	248040	34272	241920	11866	736151	1108326	119919	1964395
GR	33253	13218	8223	24300	40742	48341	338760	20854	64160	11866	603718	1278708	119919	2002344
AL	49560	10897	19035	14983	28032	26806	136656	20668	64477	11866	382981	831400	119919	1334299
SA	36010	9232	12284	15572	21024	17820	60408	26776	71730	11866	282721	956604	119919	1359244
MA	20406	7719	27309	0	17818	29811	47664	20323	47205	11866	230120	1056334	119919	1406373
LO	14576	30371	30558	29786	19272	15432	107712	18606	46685	11866	324864	811705	119919	1256487
LL	38717	8476	15989	17942	24528	10600	133992	17670	65014	11866	344795	1071814	119919	1536527
SS	19577	22097	48222	13894	29779	74438	175680	25810	191200	11866	612563	1505152	119919	2237634

Nº DE PROTOTIPO: P-60 ADOSADOS

CARACTERÍSTICAS

Sup. viario (m2):	56000 Ptos. Luz N. Ele. (ud):	290 Sup. Comerc.2 (m2):	0 Valor resid.2 (€/m2t):	1875
Long. Viario (m):	3600 Sup. Acerado (m2)	25224 Sup. Garajes2 (m2):	16000 Valor comerc2 (€/m2):	0
Nº de viviend. (ud):	640 Sup. Calzada (m2)	30776 Sup. Residenc.3 (m2):	80000 Valor garajes2 (€/m2):	1125
Red abas. agua (m):	5045 Sup. Esp. Libres (m2)	16000 Sup. Comerc.3 (m2):	0 Valor resid.3 (€/m2t):	2500
Red sanea. unit (m):	2715 Sup. Residenc.1 (m2):	56000 Sup. Garajes3 (m2):	16000 Valor comerc3 (€/m2):	0
Red Resi. Sepa. (m):	2400 Sup. Comerc.1 (m2):	0 Valor resid.1 (€/m2t):	1250 Valor garajes3 (€/m2):	1500
Red Pluv. Sepa. (m):	2715 Sup. Garajes1 (m2):	16000 Valor comerc1 (€/m2):	0 Arbolado alinea. (ud):	480
Pts. Luz N. Bás. (ud):	286 Sup. Residenc.2 (m2):	64000 Valor garajes1 (€/m2):	750 Superf. parcelas (m2):	72640

INGRESOS:

TOTAL ING. PROPIEDAD CONCEPTOS (€/AÑO)													
IBI													
	E1/V1	E1/V2	E1/V3	E2/V1	E2/V2	E2/V3	E3/V1	E3/V2	E3/V3	IVTM	AB/SA	RSU	VADO
	SIT-1	SIT-2	SIT-3	SIT-4	SIT-5	SIT-6	SIT-7	SIT-8	SIT-9				
AG	451000	676500	902000	506000	759000	1012000	616000	924000	1232000	76009	272486	57094	41050
GR	266500	399750	533000	299000	448500	598000	364000	546000	728000	73764	334771	57293	129600
AL	220990	331485	441980	247940	371910	495880	301840	452760	603680	69979	249370	40000	71008
SA	287000	430500	574000	322000	483000	644000	392000	588000	784000	58468	86554	76429	67622
MA	135300	202950	270600	151800	227700	303600	184800	277200	369600	59891	162048	67462	12154
LO	217300	325950	434600	243800	365700	487600	296800	445200	593600	49315	67277	29363	73747
LL	282900	424350	565800	317400	476100	634800	386400	579600	772800	58516	80333	36672	76608
SS	75112	112668	150224	84272	126408	168544	102592	137416	205184	66932	102451	74458	41709
TOTAL INGRESOS PROPIEDAD (€/AÑO)													
	SIT-1	SIT-2	SIT-3	SIT-4	SIT-5	SIT-6	SIT-7	SIT-8	SIT-9	TOT. INGRES. PERS. (€/AÑO)			
AG	897639	1123139	1348639	952639	1205639	1458639	1062639	1370639	1678639	1175783			
GR	861928	995178	1128428	894428	1043928	1193428	959428	1141428	1323428	1598927			
AL	651347	761842	872337	678297	802267	926237	732197	883117	1034037	1060062			
SA	576073	719573	863073	611073	772073	933073	681073	877073	1073073	1113235			
MA	436855	504505	572155	453355	529255	605155	486355	578755	671155	1287471			
LO	437002	545652	654302	463502	585402	707302	516502	664902	813302	951121			
LL	535029	676479	817929	569529	728229	886929	638529	831729	1024929	1012528			
SS	360662	398218	435774	369822	411958	454094	388142	422966	490734	1953086			
TOTAL INGRESOS (€/AÑO)													
	SIT-1	SIT-2	SIT-3	SIT-4	SIT-5	SIT-6	SIT-7	SIT-8	SIT-9				
AG	2073422	2298922	2524422	2128422	2381422	2634422	2238422	2546422	2854422				
GR	2460855	2594105	2727355	2493355	2642855	2792355	2558355	2740355	2922355				
AL	1711409	1821904	1932399	1738359	1862329	1986299	1792259	1943179	2094099				
SA	1689308	1832808	1976308	1724308	1885308	2046308	1794308	1990308	2186308				
MA	1724326	1791976	1859626	1740826	1816726	1892626	1773826	1866226	1958626				
LO	1388123	1496773	1605423	1414623	1536523	1658423	1467623	1616023	1764423				
LL	1547557	1689007	1830457	1582057	1740757	1899457	1651057	1844257	2037457				
SS	2313748	2351304	2388860	2322908	2365044	2407180	2341228	2376052	2443820				

GASTOS:

NIVEL DE SERVICIO BÁSICO											GASTOS PROPIEDAD CONCEPTOS (€/AÑO)				T.PROP	T.PERS	T.AMO.	TOT.GASTOS
	AGUA	ABAS.	SANE.	DEP.	R.RSU	T.RSU	LIMP.	ALUM.	JARD.	PAV.	(€/AÑO)	(€/AÑO)	(€/AÑO)	(€/AÑO)				
AG	64369	10040	10073	27357	56813	79703	248040	33799	241920	5933	778046	1477768	107887	2363701				
GR	44337	13218	4398	32400	54323	64455	338760	20566	64160	5933	642551	1704944	107887	2455382				
AL	66081	10897	10181	19978	37376	35741	136656	20383	64477	5933	407703	1108533	107887	1624123				
SA	48013	9232	6570	20762	28032	23760	60408	26406	71730	5933	300847	1275472	107887	1684206				
MA	27208	7719	14607	0	23757	39747	47664	20043	47205	5933	233883	1408446	107887	1750215				
LO	19435	30371	16344	39714	25696	20576	107712	18350	46685	5933	330816	1082273	107887	1520976				
LL	51623	8476	8552	23923	32704	14133	133992	20383	65014	5933	364734	1429085	107887	1901705				
SS	26103	22097	25793	18525	39706	99250	175680	25454	191200	5933	629740	2006869	107887	2744497				
NIVEL DE SERVICIO ELEVADO											GASTOS PROPIEDAD CONCEPTOS (€/AÑO)				T.PROP	T.PERS	T.AMO.	TOT.GASTOS
	AGUA	ABAS.	SANE.	DEP.	R.RSU	T.RSU	LIMP.	ALUM.	JARD.	PAV.	(€/AÑO)	(€/AÑO)	(€/AÑO)	(€/AÑO)				
AG	64369	10040	18977	27357	56813	79703	248040	34272	241920	11866	793356	1477768	120116	2391240				
GR	44337	13218	8286	32400	54323	64455	338760	20854	64160	11866	652660	1704944	120116	2477720				
AL	66081	10897	19181	19978	37376	35741	136656	20668	64477	11866	422921	1108533	120116	1651570				
SA	48013	9232	12378	20762	28032	23760	60408	26776	71730	11866	312958	1275472	120116	1708546				
MA	27208	7719	27519	0	23757	39747	47664	20323	47205	11866	253008	1408446	120116	1781570				
LO	19435	30371	30792	39714	25696	20576	107712	18606	46685	11866	351454	1082273	120116	1553843				
LL	51623	8476	16112	23923	32704	14133	133992	17670	65014	11866	375513	1429085	120116	1924714				
SS	26103	22097	48593	18525	39706	99250	175680	25810	191200	11866	658830	2006869	120116	2785815				

Nº DE PROTOTIPO: P-61 ADOSADOS

CARACTERISTICAS

Sup. viario (m2):	56000 Ptos. Luz N. Ele. (ud):	302 Sup. Comerc.2 (m2):	0 Valor resid.2 (€/m2t):	1875
Long. Viario (m):	4000 Sup. Acerado (m2)	30493 Sup. Garajes2 (m2):	6000 Valor comerc2 (€/m2):	0
Nº de viviend. (ud):	240 Sup. Calzada (m2)	25507 Sup. Residenc.3 (m2):	80000 Valor garajes2 (€/m2):	1125
Red abas. agua (m):	4690 Sup. Esp. Libres (m2)	16000 Sup. Comerc.3 (m2):	0 Valor resid.3 (€/m2t):	2500
Red sanea. unit (m):	2400 Sup. Residenc.1 (m2):	56000 Sup. Garajes3 (m2):	6000 Valor comerc3 (€/m2):	0
Red Resi. Sepa. (m):	2400 Sup. Comerc.1 (m2):	0 Valor resid.1 (€/m2t):	1250 Valor garajes3 (€/m2):	1500
Red Pluv. Sepa. (m):	2400 Sup. Garajes1 (m2):	6000 Valor comerc1 (€/m2):	0 Arbolado alinea. (ud):	480
Pts. Luz N. Bás. (ud):	291 Sup. Residenc.2 (m2):	64000 Valor garajes1 (€/m2):	750 Superf. parcelas (m2):	85120

INGRESOS:

TOTAL ING. PROPIEDAD CONCEPTOS (€/AÑO)													
IBI													
	E1/V1	E1/V2	E1/V3	E2/V1	E2/V2	E2/V3	E3/V1	E3/V2	E3/V3	IVTM	AB/SA	RSU	VADO
	SIT-1	SIT-2	SIT-3	SIT-4	SIT-5	SIT-6	SIT-7	SIT-8	SIT-9				
AG	409750	614625	819500	464750	697125	929500	574750	862125	1149500	28503	102182	21410	15394
GR	242125	363188	484250	274625	411938	549250	339625	509438	679250	27662	125539	21485	48600
AL	200778	301166	401555	227728	341591	455455	281628	422441	563255	26242	93514	15000	26628
SA	260750	391125	521500	295750	443625	591500	365750	548625	731500	21926	32458	28661	25358
MA	122925	184388	245850	139425	209138	278850	172425	258638	344850	22459	60768	25298	4558
LO	197425	296138	394850	223925	335888	447850	276925	415388	553850	18493	25229	11011	27655
LL	257025	385538	514050	291525	437288	583050	360525	540788	721050	21943	30125	13752	28728
SS	68242	102363	136484	77402	116103	154804	95722	137407	191444	25100	38419	27922	15641
TOTAL INGRESOS PROPIEDAD (€/AÑO)													
	SIT-1	SIT-2	SIT-3	SIT-4	SIT-5	SIT-6	SIT-7	SIT-8	SIT-9	TOT. INGRES. PERS. (€/AÑO)			
AG	577240	782115	986990	632240	864615	1096990	742240	1029615	1316990	440919			
GR	465411	586473	707536	497911	635223	772536	562911	732723	902536	599597			
AL	362161	462550	562939	389111	502975	616839	443011	583825	724639	397523			
SA	369152	499527	629902	404152	552027	699902	474152	657027	839902	417463			
MA	236008	297471	358933	252508	322221	391933	285508	371721	457933	482802			
LO	279813	378526	477238	306313	418276	530238	359313	497776	636238	356670			
LL	351573	480086	608598	386073	531836	677598	455073	635336	815598	379698			
SS	175323	209444	243565	184483	223184	261885	202803	244488	298525	732407			
TOTAL INGRESOS (€/AÑO)													
	SIT-1	SIT-2	SIT-3	SIT-4	SIT-5	SIT-6	SIT-7	SIT-8	SIT-9				
AG	1018158	1223033	1427908	1073158	1305533	1537908	1183158	1470533	1757908				
GR	1065008	1186071	1307133	1097508	1234821	1372133	1162508	1332321	1502133				
AL	759685	860073	960462	786635	900498	1014362	840535	981348	1122162				
SA	786616	916991	1047366	821616	969491	1117366	891616	1074491	1257366				
MA	718810	780272	841735	735310	805022	874735	768310	854522	940735				
LO	636484	735196	833909	662984	774946	886909	715984	854446	992909				
LL	731271	859784	988296	765771	911534	1057296	834771	1015034	1195296				
SS	907731	941852	975973	916891	955592	994293	935211	976895	1030933				

GASTOS:

NIVEL DE SERVICIO BÁSICO											GASTOS PROPIEDAD CONCEPTOS (€/AÑO)				T.PROP	T.PERS	T.AMO.	TOT.GASTOS
	AGUA	ABAS.	SANE.	DEP.	R.RSU	T.RSU	LIMP.	ALUM.	JARD.	PAV.	(€/AÑO)	(€/AÑO)	(€/AÑO)	(€/AÑO)	(€/AÑO)	(€/AÑO)		
AG	24138	9333	8904	10259	21305	29889	275600	34390	241920	5933	661671	554163	108908	1324742				
GR	16626	12288	3888	12150	20371	24171	376400	20926	64160	5933	556913	639354	108908	1305175				
AL	24780	10130	9000	7492	14016	13403	151840	20740	64477	5933	321811	415700	108908	846418				
SA	18005	8583	5808	7786	10512	8910	67120	26868	71730	5933	231254	478302	108908	818464				
MA	10203	7176	12912	0	8909	14905	52960	20393	47205	5933	180596	528167	108908	817671				
LO	7288	28234	14448	14893	9636	7716	119680	18671	46685	5933	273183	405852	108908	787943				
LL	19359	7879	7560	8971	12264	5300	148880	20740	65014	5933	301900	535907	108908	946714				
SS	9789	20542	22800	6947	14890	37219	195200	25899	191200	5933	530418	752576	108908	1391902				
NIVEL DE SERVICIO ELEVADO											GASTOS PROPIEDAD CONCEPTOS (€/AÑO)				T.PROP	T.PERS	T.AMO.	TOT.GASTOS
	AGUA	ABAS.	SANE.	DEP.	R.RSU	T.RSU	LIMP.	ALUM.	JARD.	PAV.	(€/AÑO)	(€/AÑO)	(€/AÑO)	(€/AÑO)	(€/AÑO)			
AG	24138	9333	17808	10259	21305	29889	275600	35690	241920	11866	677808	554163	121285	1353256				
GR	16626	12288	7776	12150	20371	24171	376400	21717	64160	11866	567525	639354	121285	1328164				
AL	24780	10130	18000	7492	14016	13403	151840	21524	64477	11866	337528	415700	121285	874513				
SA	18005	8583	11616	7786	10512	8910	67120	27884	71730	11866	244011	478302	121285	843598				
MA	10203	7176	25824	0	8909	14905	52960	21164	47205	11866	200212	528167	121285	849664				
LO	7288	28234	28896	14893	9636	7716	119680	19376	46685	11866	294270	405852	121285	821408				
LL	19359	7879	15120	8971	12264	5300	148880	18401	65014	11866	313055	535907	121285	970246				
SS	9789	20542	45600	6947	14890	37219	195200	26878	191200	11866	560130	752576	121285	1433991				

Nº DE PROTOTIPO: P-62 ADOSADOS

CARACTERISTICAS

Sup. viario (m2):	56000 Ptos. Luz N. Ele. (ud):	302 Sup. Comerc.2 (m2):	0 Valor resid.2 (€/m2t):	1875
Long. Viario (m):	4000 Sup. Acerado (m2)	30493 Sup. Garajes2 (m2):	8000 Valor comerc2 (€/m2):	0
Nº de viviend. (ud):	320 Sup. Calzada (m2)	25507 Sup. Residenc.3 (m2):	80000 Valor garajes2 (€/m2):	1125
Red abas. agua (m):	4690 Sup. Esp. Libres (m2)	16000 Sup. Comerc.3 (m2):	0 Valor resid.3 (€/m2t):	2500
Red sanea. unit (m):	2756 Sup. Residenc.1 (m2):	56000 Sup. Garajes3 (m2):	8000 Valor comerc3 (€/m2):	0
Red Resi. Sepa. (m):	2400 Sup. Comerc.1 (m2):	0 Valor resid.1 (€/m2t):	1250 Valor garajes3 (€/m2):	1500
Red Pluv. Sepa. (m):	2756 Sup. Garajes1 (m2):	8000 Valor comerc1 (€/m2):	0 Arbolado alinea. (ud):	480
Pts. Luz N. Bás. (ud):	291 Sup. Residenc.2 (m2):	64000 Valor garajes1 (€/m2):	750 Superf. parcelas (m2):	78800

INGRESOS:

TOTAL ING. PROPIEDAD CONCEPTOS (€/AÑO)													
IBI													
	E1/V1	E1/V2	E1/V3	E2/V1	E2/V2	E2/V3	E3/V1	E3/V2	E3/V3	IVTM	AB/SA	RSU	VADO
	SIT-1	SIT-2	SIT-3	SIT-4	SIT-5	SIT-6	SIT-7	SIT-8	SIT-9				
AG	418000	627000	836000	473000	709500	946000	583000	874500	1166000	38005	136243	28547	20525
GR	247000	370500	494000	279500	419250	559000	344500	516750	689000	36882	167386	28646	64800
AL	204820	307230	409640	231770	347655	463540	285670	428505	571340	34990	124685	20000	35504
SA	266000	399000	532000	301000	451500	602000	371000	556500	742000	29234	43277	38214	33811
MA	125400	188100	250800	141900	212850	283800	174900	262350	349800	29945	81024	33731	6077
LO	201400	302100	402800	227900	341850	455800	280900	421350	561800	24657	33638	14682	36874
LL	262200	393300	524400	296700	445050	593400	365700	548550	731400	29258	40166	18336	38304
SS	69616	104424	139232	78776	118164	157552	97096	137408	194192	33466	51226	37229	20854
TOTAL INGRESOS PROPIEDAD (€/AÑO)													
	SIT-1	SIT-2	SIT-3	SIT-4	SIT-5	SIT-6	SIT-7	SIT-8	SIT-9	TOT. INGRES. PERS. (€/AÑO)			
AG	641320	850320	1059320	696320	932820	1169320	806320	1097820	1389320	587891			
GR	544714	668214	791714	577214	716964	856714	642214	814464	986714	799463			
AL	419998	522408	624818	446948	562833	678718	500848	643683	786518	530031			
SA	410537	543537	676537	445537	596037	746537	515537	701037	886537	556618			
MA	276177	338877	401577	292677	363627	434577	325677	413127	500577	643736			
LO	311251	411951	512651	337751	451701	565651	390751	531201	671651	475560			
LL	388264	519364	650464	422764	571114	719464	491764	674614	857464	506264			
SS	212391	247199	282007	221551	260939	300327	239871	280183	336967	976543			
TOTAL INGRESOS (€/AÑO)													
	SIT-1	SIT-2	SIT-3	SIT-4	SIT-5	SIT-6	SIT-7	SIT-8	SIT-9				
AG	1229211	1438211	1647211	1284211	1520711	1757211	1394211	1685711	1977211				
GR	1344177	1467677	1591177	1376677	1516427	1656177	1441677	1613927	1786177				
AL	950030	1052440	1154850	976980	1092865	1208750	1030880	1173715	1316550				
SA	967154	1100154	1233154	1002154	1152654	1303154	1072154	1257654	1443154				
MA	919913	982613	1045313	936413	1007363	1078313	969413	1056863	1144313				
LO	786811	887511	988211	813311	927261	1041211	866311	1006761	1147211				
LL	894528	1025628	1156728	929028	1077378	1225728	998028	1180878	1363728				
SS	1188934	1223742	1258550	1198094	1237482	1276870	1216414	1256727	1313510				

GASTOS:

NIVEL DE SERVICIO BÁSICO											GASTOS PROPIEDAD CONCEPTOS (€/AÑO)				T.PROP	T.PERS	T.AMO.	TOT.GASTOS
	AGUA	ABAS.	SANE.	DEP.	R.RSU	T.RSU	LIMP.	ALUM.	JARD.	PAV.	(€/AÑO)	(€/AÑO)	(€/AÑO)	(€/AÑO)				
AG	32184	9333	10225	13678	28406	39851	275600	34390	241920	5933	691522	738884	110709	1541115				
GR	22169	12288	4465	16200	27162	32227	376400	20926	64160	5933	581929	852472	110709	1545110				
AL	33040	10130	10335	9989	18688	17870	151840	20740	64477	5933	343043	554266	110709	1008018				
SA	24006	8583	6670	10381	14016	11880	67120	26868	71730	5933	247187	637736	110709	995632				
MA	13604	7176	14827	0	11878	19874	52960	20393	47205	5933	193850	704223	110709	1008782				
LO	9717	28234	16591	19857	12848	10288	119680	18671	46685	5933	288504	541136	110709	940349				
LL	25812	7879	8681	11961	16352	7066	148880	20740	65014	5933	318319	714542	110709	1143571				
SS	13052	20542	26182	9262	19853	49625	195200	25899	191200	5933	556748	1003435	110709	1670892				
NIVEL DE SERVICIO ELEVADO											GASTOS PROPIEDAD CONCEPTOS (€/AÑO)				T.PROP	T.PERS	T.AMO.	TOT.GASTOS
	AGUA	ABAS.	SANE.	DEP.	R.RSU	T.RSU	LIMP.	ALUM.	JARD.	PAV.	(€/AÑO)	(€/AÑO)	(€/AÑO)	(€/AÑO)				
AG	32184	9333	19129	13678	28406	39851	275600	35690	241920	11866	707659	738884	123086	1569629				
GR	22169	12288	8353	16200	27162	32227	376400	21717	64160	11866	592542	852472	123086	1568100				
AL	33040	10130	19335	9989	18688	17870	151840	21524	64477	11866	358760	554266	123086	1036112				
SA	24006	8583	12478	10381	14016	11880	67120	27884	71730	11866	259944	637736	123086	1020766				
MA	13604	7176	27739	0	11878	19874	52960	21164	47205	11866	213467	704223	123086	1040776				
LO	9717	28234	31039	19857	12848	10288	119680	19376	46685	11866	309591	541136	123086	973814				
LL	25812	7879	16241	11961	16352	7066	148880	18401	65014	11866	329474	714542	123086	1167103				
SS	13052	20542	48982	9262	19853	49625	195200	26878	191200	11866	586460	1003435	123086	1712981				

Nº DE PROTOTIPO: P-63 ADOSADOS

CARACTERISTICAS

Sup. viario (m2):	56000 Ptos. Luz N. Ele. (ud):	302 Sup. Comerc.2 (m2):	0 Valor resid.2 (€/m2t):	1875
Long. Viario (m):	4000 Sup. Acerado (m2)	30493 Sup. Garajes2 (m2):	12000 Valor comerc2 (€/m2):	0
Nº de viviend. (ud):	480 Sup. Calzada (m2)	25507 Sup. Residenc.3 (m2):	80000 Valor garajes2 (€/m2):	1125
Red abas. agua (m):	4690 Sup. Esp. Libres (m2)	16000 Sup. Comerc.3 (m2):	0 Valor resid.3 (€/m2t):	2500
Red sanea. unit (m):	2772 Sup. Residenc.1 (m2):	56000 Sup. Garajes3 (m2):	12000 Valor comerc3 (€/m2):	0
Red Resi. Sepa. (m):	2400 Sup. Comerc.1 (m2):	0 Valor resid.1 (€/m2t):	1250 Valor garajes3 (€/m2):	1500
Red Pluv. Sepa. (m):	2772 Sup. Garajes1 (m2):	12000 Valor comerc1 (€/m2):	0 Arbolado alinea. (ud):	480
Pts. Luz N. Bás. (ud):	291 Sup. Residenc.2 (m2):	64000 Valor garajes1 (€/m2):	750 Superf. parcelas (m2):	77200

INGRESOS:

TOTAL ING. PROPIEDAD CONCEPTOS (€/AÑO)													
IBI													
	E1/V1	E1/V2	E1/V3	E2/V1	E2/V2	E2/V3	E3/V1	E3/V2	E3/V3	IVTM	AB/SA	RSU	VADO
	SIT-1	SIT-2	SIT-3	SIT-4	SIT-5	SIT-6	SIT-7	SIT-8	SIT-9				
AG	434500	651750	869000	489500	734250	979000	599500	899250	1199000	57007	204365	42821	30787
GR	256750	385125	513500	289250	433875	578500	354250	531375	708500	55323	251078	42970	97200
AL	212905	319358	425810	239855	359783	479710	293755	440633	587510	52484	187027	30000	53256
SA	276500	414750	553000	311500	467250	623000	381500	572250	763000	43851	64915	57322	50717
MA	130350	195525	260700	146850	220275	293700	179850	269775	359700	44918	121536	50597	9115
LO	209350	314025	418700	235850	353775	471700	288850	433275	577700	36986	50458	22022	55310
LL	272550	408825	545100	307050	460575	614100	376050	564075	752100	43887	60250	27504	57456
SS	72364	108546	144728	81524	122286	163048	99844	137412	199688	50199	76838	55843	31282
TOTAL INGRESOS PROPIEDAD (€/AÑO)													
	SIT-1	SIT-2	SIT-3	SIT-4	SIT-5	SIT-6	SIT-7	SIT-8	SIT-9	TOT. INGRES. PERS. (€/AÑO)			
AG	769480	986730	1203980	824480	1069230	1313980	934480	1234230	1533980	881837			
GR	703321	831696	960071	735821	880446	1025071	800821	977946	1155071	1199195			
AL	535673	642125	748578	562623	682550	802478	616523	763400	910278	795047			
SA	493305	631555	769805	528305	684055	839805	598305	789055	979805	834926			
MA	356516	421691	486866	373016	446441	519866	406016	495941	585866	965603			
LO	374126	478801	583476	400626	518551	636476	453626	598051	742476	713341			
LL	461647	597922	734197	496147	649672	803197	565147	753172	941197	759396			
SS	286526	322708	358890	295686	336448	377210	314006	351574	413850	1464815			
TOTAL INGRESOS (€/AÑO)													
	SIT-1	SIT-2	SIT-3	SIT-4	SIT-5	SIT-6	SIT-7	SIT-8	SIT-9				
AG	1651317	1868567	2085817	1706317	1951067	2195817	1816317	2116067	2415817				
GR	1902516	2030891	2159266	1935016	2079641	2224266	2000016	2177141	2354266				
AL	1330719	1437172	1543624	1357669	1477597	1597524	1411569	1558447	1705324				
SA	1328231	1466481	1604731	1363231	1518981	1674731	1433231	1623981	1814731				
MA	1322119	1387294	1452469	1338619	1412044	1485469	1371619	1461544	1551469				
LO	1087467	1192142	1296817	1113967	1231892	1349817	1166967	1311392	1455817				
LL	1221043	1357318	1493593	1255543	1409068	1562593	1324543	1512568	1700593				
SS	1751341	1787523	1823705	1760501	1801263	1842025	1778821	1816389	1878665				

GASTOS:

NIVEL DE SERVICIO BÁSICO											GASTOS PROPIEDAD CONCEPTOS (€/AÑO)				T.PROP	T.PERS	T.AMO.	TOT.GASTOS
	AGUA	ABAS.	SANE.	DEP.	R.RSU	T.RSU	LIMP.	ALUM.	JARD.	PAV.	(€/AÑO)	(€/AÑO)	(€/AÑO)	(€/AÑO)	(€/AÑO)	(€/AÑO)		
AG	48277	9333	10284	20518	42610	59777	275600	34390	241920	5933	748642	1108326	110790	1967757				
GR	33253	12288	4491	24300	40742	48341	376400	20926	64160	5933	630834	1278708	110790	2020332				
AL	49560	10130	10395	14983	28032	26806	151840	20740	64477	5933	382896	831400	110790	1325086				
SA	36010	8583	6708	15572	21024	17820	67120	26868	71730	5933	277367	956604	110790	1344761				
MA	20406	7176	14913	0	17818	29811	52960	20393	47205	5933	216615	1056334	110790	1383739				
LO	14576	28234	16687	29786	19272	15432	119680	18671	46685	5933	314956	811705	110790	1237450				
LL	38717	7879	8732	17942	24528	10600	148880	20740	65014	5933	348965	1071814	110790	1531569				
SS	19577	20542	26334	13894	29779	74438	195200	25899	191200	5933	602796	1505152	110790	2218738				
NIVEL DE SERVICIO ELEVADO											GASTOS PROPIEDAD CONCEPTOS (€/AÑO)				T.PROP	T.PERS	T.AMO.	TOT.GASTOS
	AGUA	ABAS.	SANE.	DEP.	R.RSU	T.RSU	LIMP.	ALUM.	JARD.	PAV.	(€/AÑO)	(€/AÑO)	(€/AÑO)	(€/AÑO)	(€/AÑO)			
AG	48277	9333	19188	20518	42610	59777	275600	35690	241920	11866	764779	1108326	123167	1996272				
GR	33253	12288	8379	24300	40742	48341	376400	21717	64160	11866	641446	1278708	123167	2043321				
AL	49560	10130	19395	14983	28032	26806	151840	21524	64477	11866	398614	831400	123167	1353180				
SA	36010	8583	12516	15572	21024	17820	67120	27884	71730	11866	290124	956604	123167	1369895				
MA	20406	7176	27825	0	17818	29811	52960	21164	47205	11866	236231	1056334	123167	1415732				
LO	14576	28234	31135	29786	19272	15432	119680	19376	46685	11866	336043	811705	123167	1270915				
LL	38717	7879	16292	17942	24528	10600	148880	18401	65014	11866	360120	1071814	123167	1555101				
SS	19577	20542	49134	13894	29779	74438	195200	26878	191200	11866	632508	1505152	123167	2260828				

Nº DE PROTOTIPO: P-64 ADOSADOS

CARACTERISTICAS

Sup. viario (m2):	56000 Ptos. Luz N. Ele. (ud):	302 Sup. Comerc.2 (m2):	0 Valor resid.2 (€/m2t):	1875
Long. Viario (m):	4000 Sup. Acerado (m2)	30493 Sup. Garajes2 (m2):	16000 Valor comerc2 (€/m2):	0
Nº de viviend. (ud):	640 Sup. Calzada (m2)	25507 Sup. Residenc.3 (m2):	80000 Valor garajes2 (€/m2):	1125
Red abas. agua (m):	4690 Sup. Esp. Libres (m2)	16000 Sup. Comerc.3 (m2):	0 Valor resid.3 (€/m2):	2500
Red sanea. unit (m):	2824 Sup. Residenc.1 (m2):	56000 Sup. Garajes3 (m2):	16000 Valor comerc3 (€/m2):	0
Red Resi. Sepa. (m):	2400 Sup. Comerc.1 (m2):	0 Valor resid.1 (€/m2t):	1250 Valor garajes3 (€/m2):	1500
Red Pluv. Sepa. (m):	2824 Sup. Garajes1 (m2):	16000 Valor comerc1 (€/m2):	0 Arbolado alinea. (ud):	480
Pts. Luz N. Bás. (ud):	291 Sup. Residenc.2 (m2):	64000 Valor garajes1 (€/m2):	750 Superf. parcelas (m2):	72640

INGRESOS:

TOTAL ING. PROPIEDAD CONCEPTOS (€/AÑO)													
IBI													
	E1/V1	E1/V2	E1/V3	E2/V1	E2/V2	E2/V3	E3/V1	E3/V2	E3/V3	IVTM	AB/SA	RSU	VADO
	SIT-1	SIT-2	SIT-3	SIT-4	SIT-5	SIT-6	SIT-7	SIT-8	SIT-9				
AG	451000	676500	902000	506000	759000	1012000	616000	924000	1232000	76009	272486	57094	41050
GR	266500	399750	533000	299000	448500	598000	364000	546000	728000	73764	334771	57293	129600
AL	220990	331485	441980	247940	371910	495880	301840	452760	603680	69979	249370	40000	71008
SA	287000	430500	574000	322000	483000	644000	392000	588000	784000	58468	86554	76429	67622
MA	135300	202950	270600	151800	227700	303600	184800	277200	369600	59891	162048	67462	12154
LO	217300	325950	434600	243800	365700	487600	296800	445200	593600	49315	67277	29363	73747
LL	282900	424350	565800	317400	476100	634800	386400	579600	772800	58516	80333	36672	76608
SS	75112	112668	150224	84272	126408	168544	102592	137416	205184	66932	102451	74458	41709
TOTAL INGRESOS PROPIEDAD (€/AÑO)													
	SIT-1	SIT-2	SIT-3	SIT-4	SIT-5	SIT-6	SIT-7	SIT-8	SIT-9	TOT. INGRES. PERS. (€/AÑO)			
AG	897639	1123139	1348639	952639	1205639	1458639	1062639	1370639	1678639	1175783			
GR	861928	995178	1128428	894428	1043928	1193428	959428	1141428	1323428	1598927			
AL	651347	761842	872337	678297	802267	926237	732197	883117	1034037	1060062			
SA	576073	719573	863073	611073	772073	933073	681073	877073	1073073	1113235			
MA	436855	504505	572155	453355	529255	605155	486355	578755	671155	1287471			
LO	437002	545652	654302	463502	585402	707302	516502	664902	813302	951121			
LL	535029	676479	817929	569529	728229	886929	638529	831729	1024929	1012528			
SS	360662	398218	435774	369822	411958	454094	388142	422966	490734	1953086			
TOTAL INGRESOS (€/AÑO)													
	SIT-1	SIT-2	SIT-3	SIT-4	SIT-5	SIT-6	SIT-7	SIT-8	SIT-9				
AG	2073422	2298922	2524422	2128422	2381422	2634422	2238422	2546422	2854422				
GR	2460855	2594105	2727355	2493355	2642855	2792355	2558355	2740355	2922355				
AL	1711409	1821904	1932399	1738359	1862329	1986299	1792259	1943179	2094099				
SA	1689308	1832808	1976308	1724308	1885308	2046308	1794308	1990308	2186308				
MA	1724326	1791976	1859626	1740826	1816726	1892626	1773826	1866226	1958626				
LO	1388123	1496773	1605423	1414623	1536523	1658423	1467623	1616023	1764423				
LL	1547557	1689007	1830457	1582057	1740757	1899457	1651057	1844257	2037457				
SS	2313748	2351304	2388860	2322908	2365044	2407180	2341228	2376052	2443820				

GASTOS:

NIVEL DE SERVICIO BÁSICO											GASTOS PROPIEDAD CONCEPTOS (€/AÑO)				T.PROP	T.PERS	T.AMO.	TOT.GASTOS
	AGUA	ABAS.	SANE.	DEP.	R.RSU	T.RSU	LIMP.	ALUM.	JARD.	PAV.	(€/AÑO)	(€/AÑO)	(€/AÑO)	(€/AÑO)				
AG	64369	9333	10477	27357	56813	79703	275600	34390	241920	5933	805895	1477768	111053	2394716				
GR	44337	12288	4575	32400	54323	64455	376400	20926	64160	5933	679797	1704944	111053	2495794				
AL	66081	10130	10590	19978	37376	35741	151840	20740	64477	5933	422885	1108533	111053	1642471				
SA	48013	8583	6834	20762	28032	23760	67120	26868	71730	5933	307635	1275472	111053	1694160				
MA	27208	7176	15193	0	23757	39747	52960	20393	47205	5933	239572	1408446	111053	1759071				
LO	19435	28234	17000	39714	25696	20576	119680	18671	46685	5933	341624	1082273	111053	1534950				
LL	51623	7879	8896	23923	32704	14133	148880	20740	65014	5933	379725	1429085	111053	1919863				
SS	26103	20542	26828	18525	39706	99250	195200	25899	191200	5933	649186	2006869	111053	2767108				
NIVEL DE SERVICIO ELEVADO											GASTOS PROPIEDAD CONCEPTOS (€/AÑO)				T.PROP	T.PERS	T.AMO.	TOT.GASTOS
	AGUA	ABAS.	SANE.	DEP.	R.RSU	T.RSU	LIMP.	ALUM.	JARD.	PAV.	(€/AÑO)	(€/AÑO)	(€/AÑO)	(€/AÑO)				
AG	64369	9333	19381	27357	56813	79703	275600	35690	241920	11866	822032	1477768	123430	2423230				
GR	44337	12288	8463	32400	54323	64455	376400	21717	64160	11866	690410	1704944	123430	2518784				
AL	66081	10130	19590	19978	37376	35741	151840	21524	64477	11866	438602	1108533	123430	1670565				
SA	48013	8583	12642	20762	28032	23760	67120	27884	71730	11866	320392	1275472	123430	1719294				
MA	27208	7176	28105	0	23757	39747	52960	21164	47205	11866	259189	1408446	123430	1791065				
LO	19435	28234	31448	39714	25696	20576	119680	19376	46685	11866	362711	1082273	123430	1568414				
LL	51623	7879	16456	23923	32704	14133	148880	18401	65014	11866	390880	1429085	123430	1943395				
SS	26103	20542	49628	18525	39706	99250	195200	26878	191200	11866	678898	2006869	123430	2809198				

Nº DE PROTOTIPO: P-1 PLURIFAMILIARES

CARACTERISTICAS

Sup. viario (m2):	40000 Ptos. Luz N. Ele. (ud):	155 Sup. Comerc.2 (m2):	11200 Valor resid.2 (€/m2t):	1875
Long. Viario (m):	1600 Sup. Acerado (m2)	17646 Sup. Garajes2 (m2):	8000 Valor comerc2 (€/m2):	2100
Nº de viviend. (ud):	320 Sup. Calzada (m2)	22354 Sup. Residenc.3 (m2):	144000 Valor garajes2 (€/m2):	1125
Red abas. agua (m):	2376 Sup. Esp. Libres (m2)	16000 Sup. Comerc.3 (m2):	16000 Valor resid.3 (€/m2t):	2500
Red sanea. unit (m):	3200 Sup. Residenc.1 (m2):	36400 Sup. Garajes3 (m2):	8000 Valor comerc3 (€/m2):	2800
Red Resi. Sepa. (m):	2425 Sup. Comerc.1 (m2):	19600 Valor resid.1 (€/m2t):	1250 Valor garajes3 (€/m2):	1500
Red Pluv. Sepa. (m):	3200 Sup. Garajes1 (m2):	8000 Valor comerc1 (€/m2):	1400 Arbolado alinea. (ud):	320
Pts. Luz N. Bás. (ud):	144 Sup. Residenc.2 (m2):	68800 Valor garajes1 (€/m2):	750 Superf. parcelas (m2):	94800

INGRESOS:

TOTAL ING. PROPIEDAD CONCEPTOS (€/AÑO)													
IBI													
	E1/V1	E1/V2	E1/V3	E2/V1	E2/V2	E2/V3	E3/V1	E3/V2	E3/V3	IVTM	AB/SA	RSU	VADO
	SIT-1	SIT-2	SIT-3	SIT-4	SIT-5	SIT-6	SIT-7	SIT-8	SIT-9				
AG	434170	651255	868340	592240	888360	1184480	1146200	1719300	2292400	38005	148087	36859	10262
GR	256555	384833	513110	349960	524940	699920	677300	1015950	1354600	36882	182825	50117	4450
AL	212743	319115	425487	290198	435296	580395	561638	842457	1123276	34990	135168	42573	8536
SA	276290	414435	552580	376880	565320	753760	729400	1094100	1458800	29234	46459	25943	2958
MA	130251	195377	260502	177672	266508	355344	343860	515790	687720	29945	94168	43171	304
LO	209191	313787	418382	285352	428028	570704	552260	828390	1104520	24657	36555	32430	4793
LL	272343	408515	544686	371496	557244	742992	718980	1078470	1437960	29258	42978	28692	2557
SS	72309	108464	144618	98635	147952	197270	190894	278106	381789	33466	60972	47652	7135
TOTAL INGRESOS PROPIEDAD (€/AÑO)													
	SIT-1	SIT-2	SIT-3	SIT-4	SIT-5	SIT-6	SIT-7	SIT-8	SIT-9	TOT. INGRES. PERS. (€/AÑO)			
AG	667382	884467	1101552	825452	1121572	1417692	1379412	1952512	2525612	587891			
GR	530829	659106	787384	624234	799214	974194	951574	1290224	1628874	799463			
AL	434010	540381	646753	511464	656563	801662	782904	1063723	1344542	530031			
SA	380884	519029	657174	481474	669914	858354	833994	1198694	1563394	556618			
MA	297839	362965	428090	345260	434096	522932	511448	683378	855308	643736			
LO	307626	412222	516817	383787	526463	669139	650695	926825	1202955	475560			
LL	375828	511999	648171	474981	660729	846477	822465	1181955	1541445	506264			
SS	221534	257689	293843	247860	297177	346495	340119	427331	531014	976543			
TOTAL INGRESOS (€/AÑO)													
	SIT-1	SIT-2	SIT-3	SIT-4	SIT-5	SIT-6	SIT-7	SIT-8	SIT-9				
AG	1255274	1472359	1689444	1413344	1709464	2005584	1967304	2540404	3113504				
GR	1330292	1458570	1586847	1423697	1598677	1773657	1751037	2089687	2428337				
AL	964041	1070412	1176784	1041495	1186594	1331693	1312935	1593754	1874573				
SA	937502	1075647	1213792	1038092	1226532	1414972	1390612	1755312	2120012				
MA	941575	1006700	1071826	988996	1077832	1166668	1155184	1327114	1499044				
LO	783187	887782	992378	859348	1002024	1144700	1126256	1402386	1678516				
LL	882092	1018263	1154435	981245	1166993	1352741	1328729	1688219	2047709				
SS	1198077	1234232	1270386	1224403	1273720	1323038	1316663	1403874	1507557				

GASTOS:

NIVEL DE SERVICIO BÁSICO											GASTOS PROPIEDAD CONCEPTOS (€/AÑO)				T.PROP	T.PERS	T.AMO.	TOT.GASTOS
	AGUA	ABAS.	SANE.	DEP.	R.RSU	T.RSU	LIMP.	ALUM.	JARD.	PAV.	(€/AÑO)	(€/AÑO)	(€/AÑO)	(€/AÑO)				
AG	32184	4728	11872	13678	28406	39851	110240	20140	241920	4238	507258	738884	75034	1321176				
GR	22169	6225	5184	16200	27162	32227	150560	13477	64160	4238	341602	852472	75034	1269107				
AL	33040	5132	12000	9989	18688	17870	60736	13384	60211	4238	235289	554266	75034	864589				
SA	24006	4348	7744	10381	14016	11880	26848	16417	64726	4238	184605	637736	75034	897375				
MA	13604	3635	17216	0	11878	19874	21184	13213	43523	4238	148366	704223	75034	927622				
LO	9717	14304	19264	19857	12848	10288	47872	12361	43923	4238	194672	541136	75034	810842				
LL	25812	3992	10080	11961	16352	7066	59552	11896	61370	4238	212318	714542	75034	1001894				
SS	13052	10407	30400	9262	19853	49625	78080	15938	186400	4238	417254	1003435	75034	1495722				
NIVEL DE SERVICIO ELEVADO											GASTOS PROPIEDAD CONCEPTOS (€/AÑO)				T.PROP	T.PERS	T.AMO.	TOT.GASTOS
	AGUA	ABAS.	SANE.	DEP.	R.RSU	T.RSU	LIMP.	ALUM.	JARD.	PAV.	(€/AÑO)	(€/AÑO)	(€/AÑO)	(€/AÑO)				
AG	32184	4728	20869	13678	28406	39851	110240	21869	241920	8476	522222	738884	87538	1348644				
GR	22169	6225	9113	16200	27162	32227	150560	14697	64160	8476	350988	852472	87538	1290998				
AL	33040	5132	21094	9989	18688	17870	60736	14598	60211	8476	249834	554266	87538	891638				
SA	24006	4348	13613	10381	14016	11880	26848	17862	64726	8476	196157	637736	87538	921430				
MA	13604	3635	30263	0	11878	19874	21184	14413	43523	8476	166850	704223	87538	958611				
LO	9717	14304	33863	19857	12848	10288	47872	13496	43923	8476	214643	541136	87538	843317				
LL	25812	3992	17719	11961	16352	7066	59552	12995	61370	8476	225295	714542	87538	1027374				
SS	13052	10407	53438	9262	19853	49625	78080	17346	186400	8476	445938	1003435	87538	1536910				

Nº DE PROTOTIPO: P-2 PLURIFAMILIARES

CARACTERISTICAS

Sup. viario (m2):	40000 Ptos. Luz N. Ele. (ud):	155 Sup. Comerc.2 (m2):	11200 Valor resid.2 (€/m2t):	1875
Long. Viario (m):	1600 Sup. Acerado (m2)	17646 Sup. Garajes2 (m2):	16000 Valor comerc2 (€/m2):	2100
Nº de viviend. (ud):	640 Sup. Calzada (m2)	22354 Sup. Residenc.3 (m2):	144000 Valor garajes2 (€/m2):	1125
Red abas. agua (m):	2305 Sup. Esp. Libres (m2)	16000 Sup. Comerc.3 (m2):	16000 Valor resid.3 (€/m2t):	2500
Red sanea. unit (m):	3200 Sup. Residenc.1 (m2):	36400 Sup. Garajes3 (m2):	16000 Valor comerc3 (€/m2):	2800
Red Resi. Sepa. (m):	2350 Sup. Comerc.1 (m2):	19600 Valor resid.1 (€/m2t):	1250 Valor garajes3 (€/m2):	1500
Red Pluv. Sepa. (m):	3200 Sup. Garajes1 (m2):	16000 Valor comerc1 (€/m2):	1400 Arbolado alinea. (ud):	320
Pts. Luz N. Bás. (ud):	144 Sup. Residenc.2 (m2):	68800 Valor garajes1 (€/m2):	750 Superf. parcelas (m2):	88640

INGRESOS:

TOTAL ING. PROPIEDAD CONCEPTOS (€/AÑO)													
IBI													
	E1/V1	E1/V2	E1/V3	E2/V1	E2/V2	E2/V3	E3/V1	E3/V2	E3/V3	IVTM	AB/SA	RSU	VADO
	SIT-1	SIT-2	SIT-3	SIT-4	SIT-5	SIT-6	SIT-7	SIT-8	SIT-9				
AG	467170	700755	934340	625240	937860	1250480	1179200	1768800	2358400	76009	284330	65406	20525
GR	276055	414083	552110	369460	554190	738920	696800	1045200	1393600	73764	350211	84062	8899
AL	228913	343370	457827	306368	459551	612735	577808	866712	1155616	69979	259853	78733	17072
SA	297290	445935	594580	397880	596820	795760	750400	1125600	1500800	58468	89736	47306	5916
MA	140151	210227	280302	187572	281358	375144	353760	530640	707520	59891	175192	76902	608
LO	225091	337637	450182	301252	451878	602504	568160	852240	1136320	49315	70193	58260	9587
LL	293043	439565	586086	392196	588294	784392	739680	1109520	1479360	58516	83144	53268	5114
SS	77805	116708	155610	104131	156196	208262	196390	278113	392781	66932	112198	84881	14269
TOTAL INGRESOS PROPIEDAD (€/AÑO)													
	SIT-1	SIT-2	SIT-3	SIT-4	SIT-5	SIT-6	SIT-7	SIT-8	SIT-9	TOT. INGRES. PERS. (€/AÑO)			
AG	913440	1147025	1380610	1071510	1384130	1696750	1625470	2215070	2804670	1175783			
GR	792992	931019	1069047	886397	1071127	1255857	1213737	1562137	1910537	1598927			
AL	654550	769006	883463	732004	885188	1038372	1003445	1292349	1581253	1060062			
SA	498716	647361	796006	599306	798246	997186	951826	1327026	1702226	1113235			
MA	452743	522819	592894	500164	593950	687736	666352	843232	1020112	1287471			
LO	412446	524991	637537	488607	639233	789859	755515	1039595	1323675	951121			
LL	493085	639606	786128	592238	788336	984434	939722	1309562	1679402	1012528			
SS	356085	394988	433890	382411	434476	486542	474671	556393	671061	1953086			
TOTAL INGRESOS (€/AÑO)													
	SIT-1	SIT-2	SIT-3	SIT-4	SIT-5	SIT-6	SIT-7	SIT-8	SIT-9				
AG	2089223	2322808	2556393	2247293	2559913	2872533	2801253	3390853	3980453				
GR	2391918	2529946	2667973	2485323	2670053	2854783	2812663	3161063	3509463				
AL	1714612	1829069	1943525	1792066	1945250	2098434	2063507	2352411	2641315				
SA	1611952	1760597	1909242	1712542	1911482	2110422	2065062	2440262	2815462				
MA	1740215	1810290	1880366	1787636	1881422	1975208	1953824	2130704	2307584				
LO	1363567	1476112	1588658	1439728	1590354	1740980	1706636	1990716	2274796				
LL	1505613	1652134	1798656	1604766	1800864	1996962	1952250	2322090	2691930				
SS	2309172	2348074	2386977	2335497	2387563	2439628	2427757	2509480	2624147				

GASTOS:

NIVEL DE SERVICIO BÁSICO											GASTOS PROPIEDAD CONCEPTOS (€/AÑO)				T.PROP	T.PERS	T.AMO.	TOT.GASTOS
	AGUA	ABAS.	SANE.	DEP.	R.RSU	T.RSU	LIMP.	ALUM.	JARD.	PAV.	(€/AÑO)	(€/AÑO)	(€/AÑO)	(€/AÑO)				
AG	64369	4587	11872	27357	56813	79703	110240	20140	241920	4238	621238	1477768	74640	2173645				
GR	44337	6039	5184	32400	54323	64455	150560	13477	64160	4238	439173	1704944	74640	2218757				
AL	66081	4979	12000	19978	37376	35741	60736	13384	60211	4238	314724	1108533	74640	1497896				
SA	48013	4218	7744	20762	28032	23760	26848	16417	64726	4238	244759	1275472	74640	1594871				
MA	27208	3527	17216	0	23757	39747	21184	13213	43523	4238	193613	1408446	74640	1676698				
LO	19435	13876	19264	39714	25696	20576	47872	12361	43923	4238	246955	1082273	74640	1403867				
LL	51623	3872	10080	23923	32704	14133	59552	11896	61370	4238	273391	1429085	74640	1777115				
SS	26103	10096	30400	18525	39706	99250	78080	15938	186400	4238	508735	2006869	74640	2590244				
NIVEL DE SERVICIO ELEVADO											GASTOS PROPIEDAD CONCEPTOS (€/AÑO)				T.PROP	T.PERS	T.AMO.	TOT.GASTOS
	AGUA	ABAS.	SANE.	DEP.	R.RSU	T.RSU	LIMP.	ALUM.	JARD.	PAV.	(€/AÑO)	(€/AÑO)	(€/AÑO)	(€/AÑO)				
AG	64369	4587	20591	27357	56813	79703	110240	21869	241920	8476	635924	1477768	86764	2200455				
GR	44337	6039	8991	32400	54323	64455	150560	14697	64160	8476	448439	1704944	86764	2240146				
AL	66081	4979	20813	19978	37376	35741	60736	14598	60211	8476	328987	1108533	86764	1524284				
SA	48013	4218	13431	20762	28032	23760	26848	17862	64726	8476	256129	1275472	86764	1618365				
MA	27208	3527	29859	0	23757	39747	21184	14413	43523	8476	211694	1408446	86764	1706904				
LO	19435	13876	33411	39714	25696	20576	47872	13496	43923	8476	266475	1082273	86764	1435512				
LL	51623	3872	17483	23923	32704	14133	59552	12995	61370	8476	286131	1429085	86764	1801979				
SS	26103	10096	52725	18525	39706	99250	78080	17346	186400	8476	536706	2006869	86764	2630339				

Nº DE PROTOTIPO: P-3 PLURIFAMILIARES

CARACTERISTICAS

Sup. viario (m2):	40000 Ptos. Luz N. Ele. (ud):	171 Sup. Comerc.2 (m2):	11200 Valor resid.2 (€/m2t):	1875
Long. Viario (m):	1600 Sup. Acerado (m2)	17646 Sup. Garajes2 (m2):	24000 Valor comerc2 (€/m2):	2100
Nº de viviend. (ud):	960 Sup. Calzada (m2)	22354 Sup. Residenc.3 (m2):	144000 Valor garajes2 (€/m2):	1125
Red abas. agua (m):	2436 Sup. Esp. Libres (m2)	20160 Sup. Comerc.3 (m2):	16000 Valor resid.3 (€/m2t):	2500
Red sanea. unit (m):	3200 Sup. Residenc.1 (m2):	36400 Sup. Garajes3 (m2):	24000 Valor comerc3 (€/m2):	2800
Red Resi. Sepa. (m):	1768 Sup. Comerc.1 (m2):	19600 Valor resid.1 (€/m2t):	1250 Valor garajes3 (€/m2):	1500
Red Pluv. Sepa. (m):	3200 Sup. Garajes1 (m2):	24000 Valor comerc1 (€/m2):	1400 Arbolado alinea. (ud):	320
Pts. Luz N. Bás. (ud):	160 Sup. Residenc.2 (m2):	68800 Valor garajes1 (€/m2):	750 Superf. parcelas (m2):	76800

INGRESOS:

TOTAL ING. PROPIEDAD CONCEPTOS (€/AÑO)													
IBI													
	E1/V1	E1/V2	E1/V3	E2/V1	E2/V2	E2/V3	E3/V1	E3/V2	E3/V3	IVTM	AB/SA	RSU	VADO
	SIT-1	SIT-2	SIT-3	SIT-4	SIT-5	SIT-6	SIT-7	SIT-8	SIT-9				
AG	500170	750255	1000340	658240	987360	1316480	1212200	1818300	2424400	114014	420573	93953	30787
GR	295555	443333	591110	388960	583440	777920	716300	1074450	1432600	110646	517597	118008	13349
AL	245083	367625	490167	322538	483806	645075	593978	890967	1187956	104969	384538	114893	25608
SA	318290	477435	636580	418880	628320	837760	771400	1157100	1542800	87702	133013	68669	8874
MA	150051	225077	300102	197472	296208	394944	363660	545490	727320	89836	256216	110633	912
LO	240991	361487	481982	317152	475728	634304	584060	876090	1168120	73972	103832	84091	14380
LL	313743	470615	627486	412896	619344	825792	760380	1140570	1520760	87774	123311	77844	7670
SS	83301	124952	166602	109627	164440	219254	201886	278121	403773	100399	163423	122110	21404
TOTAL INGRESOS PROPIEDAD (€/AÑO)													
	SIT-1	SIT-2	SIT-3	SIT-4	SIT-5	SIT-6	SIT-7	SIT-8	SIT-9	TOT. INGRES. PERS. (€/AÑO)			
AG	1159497	1409582	1659667	1317567	1646687	1975807	1871527	2477627	3083727	1763674			
GR	1055155	1202932	1350710	1148560	1343040	1537520	1475900	1834050	2192200	2398390			
AL	875090	997632	1120173	952544	1113813	1275082	1223985	1520974	1817963	1590094			
SA	616549	775694	934839	717139	926579	1136019	1069659	1455359	1841059	1669853			
MA	607648	682673	757699	655069	753805	852541	821257	1003087	1184917	1931207			
LO	517265	637761	758256	593426	752002	910578	860334	1152364	1444394	1426681			
LL	610342	767214	924085	709495	915943	1122391	1056979	1437169	1817359	1518792			
SS	490636	532287	573937	516962	571776	626589	609222	685456	811108	2929630			
TOTAL INGRESOS (€/AÑO)													
	SIT-1	SIT-2	SIT-3	SIT-4	SIT-5	SIT-6	SIT-7	SIT-8	SIT-9				
AG	2923171	3173256	3423341	3081241	3410361	3739481	3635201	4241301	4847401				
GR	3453544	3601322	3749099	3546949	3741429	3935909	3874289	4232439	4590589				
AL	2465184	2587725	2710267	2542638	2703907	2865175	2814078	3111067	3408056				
SA	2286401	2445546	2604691	2386991	2596431	2805871	2739511	3125211	3510911				
MA	2538855	2613880	2688906	2586276	2685012	2783748	2752464	2934294	3116124				
LO	1943947	2064442	2184938	2020108	2178684	2337260	2287016	2579046	2871076				
LL	2129134	2286006	2442877	2228287	2434735	2641183	2575771	2955961	3336151				
SS	3420266	3461916	3503567	3446592	3501405	3556219	3538851	3615085	3740738				

GASTOS:

NIVEL DE SERVICIO BÁSICO											GASTOS PROPIEDAD CONCEPTOS (€/AÑO)				T.PROP	T.PERS	T.AMO.	TOT.GASTOS
	AGUA	ABAS.	SANE.	DEP.	R.RSU	T.RSU	LIMP.	ALUM.	JARD.	PAV.	(€/AÑO)	(€/AÑO)	(€/AÑO)	(€/AÑO)	(€/AÑO)	(€/AÑO)		
AG	96553	4848	11872	41035	85219	119554	110240	22005	304819	4238	800384	2216652	75706	3092742				
GR	66506	6382	5184	48600	81485	96682	150560	14602	80842	4238	555082	2557415	75706	3188203				
AL	99121	5262	12000	29967	56064	53611	60736	14500	73648	4238	409146	1662799	75706	2147652				
SA	72019	4458	7744	31144	42048	35640	26848	17869	77914	4238	319922	1913208	75706	2308836				
MA	40812	3727	17216	0	35635	59621	21184	14309	52925	4238	249668	2112668	75706	2438042				
LO	29152	14665	19264	59571	38544	30864	47872	13362	53907	4238	311440	1623409	75706	2010555				
LL	77435	4092	10080	35884	49056	21199	59552	12845	75430	4238	349813	2143627	75706	2569146				
SS	39155	10670	30400	27787	59558	148875	78080	17337	232368	4238	648468	3010304	75706	3734478				
NIVEL DE SERVICIO ELEVADO											GASTOS PROPIEDAD CONCEPTOS (€/AÑO)				T.PROP	T.PERS	T.AMO.	TOT.GASTOS
	AGUA	ABAS.	SANE.	DEP.	R.RSU	T.RSU	LIMP.	ALUM.	JARD.	PAV.	(€/AÑO)	(€/AÑO)	(€/AÑO)	(€/AÑO)	(€/AÑO)			
AG	96553	4848	18431	41035	85219	119554	110240	23735	304819	8476	812911	2216652	84886	3114448				
GR	66506	6382	8048	48600	81485	96682	150560	15822	80842	8476	563404	2557415	84886	3205705				
AL	99121	5262	18630	29967	56064	53611	60736	15713	73648	8476	421228	1662799	84886	2168912				
SA	72019	4458	12023	31144	42048	35640	26848	19314	77914	8476	329883	1913208	84886	2327977				
MA	40812	3727	26728	0	35635	59621	21184	15510	52925	8476	264618	2112668	84886	2462172				
LO	29152	14665	29907	59571	38544	30864	47872	14497	53907	8476	327456	1623409	84886	2035751				
LL	77435	4092	15649	35884	49056	21199	59552	13945	75430	8476	360720	2143627	84886	2589232				
SS	39155	10670	47196	27787	59558	148875	78080	18745	232368	8476	670910	3010304	84886	3766099				

Nº DE PROTOTIPO: P-4 PLURIFAMILIARES

CARACTERISTICAS

Sup. viario (m2):	40000 Ptos. Luz N. Ele. (ud):	198 Sup. Comerc.2 (m2):	11200 Valor resid.2 (€/m2t):	1875
Long. Viario (m):	1600 Sup. Acerado (m2)	17646 Sup. Garajes2 (m2):	32000 Valor comerc2 (€/m2):	2100
Nº de viviend. (ud):	1280 Sup. Calzada (m2)	22354 Sup. Residenc.3 (m2):	144000 Valor garajes2 (€/m2):	1125
Red abas. agua (m):	1935 Sup. Esp. Libres (m2)	26880 Sup. Comerc.3 (m2):	16000 Valor resid.3 (€/m2t):	2500
Red sanea. unit (m):	3200 Sup. Residenc.1 (m2):	36400 Sup. Garajes3 (m2):	32000 Valor comerc3 (€/m2):	2800
Red Resi. Sepa. (m):	1520 Sup. Comerc.1 (m2):	19600 Valor resid.1 (€/m2t):	1250 Valor garajes3 (€/m2):	1500
Red Pluv. Sepa. (m):	3200 Sup. Garajes1 (m2):	32000 Valor comerc1 (€/m2):	1400 Arbolado alinea. (ud):	320
Pts. Luz N. Bás. (ud):	187 Sup. Residenc.2 (m2):	68800 Valor garajes1 (€/m2):	750 Superf. parcelas (m2):	56000

INGRESOS:

TOTAL ING. PROPIEDAD CONCEPTOS (€/AÑO)													
IBI													
	E1/V1	E1/V2	E1/V3	E2/V1	E2/V2	E2/V3	E3/V1	E3/V2	E3/V3	IVTM	AB/SA	RSU	VADO
	SIT-1	SIT-2	SIT-3	SIT-4	SIT-5	SIT-6	SIT-7	SIT-8	SIT-9				
AG	533170	799755	1066340	691240	1036860	1382480	1245200	1867800	2490400	152018	556816	122501	41050
GR	315055	472583	630110	408460	612690	816920	735800	1103700	1471600	147528	684982	151953	17798
AL	261253	391880	522507	338708	508061	677415	610148	915222	1220296	139958	509222	151053	34143
SA	339290	508935	678580	439880	659820	879760	792400	1188600	1584800	116937	176290	90032	11832
MA	159951	239927	319902	207372	311058	414744	373560	560340	747120	119781	337240	144364	1215
LO	256891	385337	513782	333052	499578	666104	599960	899940	1199920	98629	137470	109921	19173
LL	334443	501665	668886	433596	650394	867192	781080	1171620	1562160	117032	163477	102420	10227
SS	88797	133196	177594	115123	172684	230246	207382	278128	414765	133865	214649	159338	28538
TOTAL INGRESOS PROPIEDAD (€/AÑO)													
	SIT-1	SIT-2	SIT-3	SIT-4	SIT-5	SIT-6	SIT-7	SIT-8	SIT-9	TOT. INGRES. PERS. (€/AÑO)			
AG	1405554	1672139	1938724	1563624	1909244	2254864	2117584	2740184	3362784	2351566			
GR	1317317	1474845	1632372	1410722	1614952	1819182	1738062	2105962	2473862	3197853			
AL	1095630	1226257	1356884	1173085	1342438	1511792	1444525	1749599	2054673	2120125			
SA	734381	904026	1073671	834971	1054911	1274851	1187491	1583691	1979891	2226470			
MA	762552	842528	922503	809973	913659	1017345	976161	1162941	1349721	2574942			
LO	622085	750530	878976	698246	864772	1031298	965154	1265134	1565114	1902242			
LL	727599	894821	1062042	826752	1043550	1260348	1174236	1564776	1955316	2025056			
SS	625187	669586	713984	651513	709075	766636	743773	814518	951155	3906173			
TOTAL INGRESOS (€/AÑO)													
	SIT-1	SIT-2	SIT-3	SIT-4	SIT-5	SIT-6	SIT-7	SIT-8	SIT-9				
AG	3757120	4023705	4290290	3915190	4260810	4606430	4469150	5091750	5714350				
GR	4515171	4672698	4830226	4608576	4812806	5017036	4935916	5303816	5671716				
AL	3215755	3346382	3477008	3293209	3462563	3631917	3564650	3869724	4174798				
SA	2960851	3130496	3300141	3061441	3281381	3501321	3413961	3810161	4206361				
MA	3337495	3417470	3497446	3384916	3488602	3592288	3551104	3737884	3924664				
LO	2524326	2652772	2781217	2600487	2767013	2933539	2867395	3167375	3467355				
LL	2752655	2919877	3087098	2851808	3068606	3285404	3199292	3589832	3980372				
SS	4531360	4575759	4620157	4557686	4615247	4672809	4649945	4720691	4857328				

GASTOS:

NIVEL DE SERVICIO BÁSICO											GASTOS PROPIEDAD CONCEPTOS (€/AÑO)				T.PROP	T.PERS	T.AMO.	TOT.GASTOS
	AGUA	ABAS.	SANE.	DEP.	R.RSU	T.RSU	LIMP.	ALUM.	JARD.	PAV.	(€/AÑO)	(€/AÑO)	(€/AÑO)	(€/AÑO)	(€/AÑO)	(€/AÑO)		
AG	128738	3851	11872	54714	113626	159406	110240	25201	406426	4238	1018310	2955535	73498	4047344				
GR	88675	5070	5184	64801	108646	128910	150560	16548	107789	4238	680420	3409887	73498	4163806				
AL	132161	4180	12000	39956	74752	71482	60736	16429	95354	4238	511286	2217065	73498	2801850				
SA	96026	3541	7744	41525	56064	47520	26848	20367	99216	4238	403089	2550944	73498	3027531				
MA	54416	2961	17216	0	47514	79495	21184	16206	68112	4238	311341	2816891	73498	3201731				
LO	38869	11649	19264	79429	51392	41153	47872	15099	70035	4238	378999	2164546	73498	2617043				
LL	103247	3251	10080	47846	65408	28266	59552	14495	98144	4238	434526	2858170	73498	3366194				
SS	52206	8475	30400	37050	79411	198500	78080	19744	306624	4238	814729	4013738	73498	4901966				
NIVEL DE SERVICIO ELEVADO											GASTOS PROPIEDAD CONCEPTOS (€/AÑO)				T.PROP	T.PERS	T.AMO.	TOT.GASTOS
	AGUA	ABAS.	SANE.	DEP.	R.RSU	T.RSU	LIMP.	ALUM.	JARD.	PAV.	(€/AÑO)	(€/AÑO)	(€/AÑO)	(€/AÑO)	(€/AÑO)			
AG	128738	3851	17511	54714	113626	159406	110240	26930	406426	8476	1029916	2955535	81423	4066875				
GR	88675	5070	7646	64801	108646	128910	150560	17769	107789	8476	688341	3409887	81423	4179651				
AL	132161	4180	17700	39956	74752	71482	60736	17642	95354	8476	522438	2217065	81423	2820926				
SA	96026	3541	11422	41525	56064	47520	26848	21812	99216	8476	412450	2550944	81423	3044817				
MA	54416	2961	25394	0	47514	79495	21184	17406	68112	8476	324957	2816891	81423	3223271				
LO	38869	11649	28414	79429	51392	41153	47872	16234	70035	8476	393523	2164546	81423	2639491				
LL	103247	3251	14868	47846	65408	28266	59552	15595	98144	8476	444652	2858170	81423	3384244				
SS	52206	8475	44840	37050	79411	198500	78080	21153	306624	8476	834815	4013738	81423	4929977				

Nº DE PROTOTIPO: P-5 PLURIFAMILIARES

CARACTERISTICAS

Sup. viario (m2):	40000 Ptos. Luz N. Ele. (ud):	164 Sup. Comerc.2 (m2):	11200 Valor resid.2 (€/m2t):	1875
Long. Viario (m):	2000 Sup. Acerado (m2)	18866 Sup. Garajes2 (m2):	8000 Valor comerc2 (€/m2):	2100
Nº de viviend. (ud):	320 Sup. Calzada (m2)	21134 Sup. Residenc.3 (m2):	144000 Valor garajes2 (€/m2):	1125
Red abas. agua (m):	2792 Sup. Esp. Libres (m2)	16000 Sup. Comerc.3 (m2):	16000 Valor resid.3 (€/m2t):	2500
Red sanea. unit (m):	4000 Sup. Residenc.1 (m2):	36400 Sup. Garajes3 (m2):	8000 Valor comerc3 (€/m2):	2800
Red Resi. Sepa. (m):	2864 Sup. Comerc.1 (m2):	19600 Valor resid.1 (€/m2t):	1250 Valor garajes3 (€/m2):	1500
Red Pluv. Sepa. (m):	4000 Sup. Garajes1 (m2):	8000 Valor comerc1 (€/m2):	1400 Arbolado alinea. (ud):	400
Pts. Luz N. Bás. (ud):	153 Sup. Residenc.2 (m2):	68800 Valor garajes1 (€/m2):	750 Superf. parcelas (m2):	94800

INGRESOS:

TOTAL ING. PROPIEDAD CONCEPTOS (€/AÑO)													
IBI													
	E1/V1	E1/V2	E1/V3	E2/V1	E2/V2	E2/V3	E3/V1	E3/V2	E3/V3	IVTM	AB/SA	RSU	VADO
	SIT-1	SIT-2	SIT-3	SIT-4	SIT-5	SIT-6	SIT-7	SIT-8	SIT-9				
AG	434170	651255	868340	592240	888360	1184480	1146200	1719300	2292400	38005	148087	36859	10262
GR	256555	384833	513110	349960	524940	699920	677300	1015950	1354600	36882	182825	50117	4450
AL	212743	319115	425487	290198	435296	580395	561638	842457	1123276	34990	135168	42573	8536
SA	276290	414435	552580	376880	565320	753760	729400	1094100	1458800	29234	46459	25943	2958
MA	130251	195377	260502	177672	266508	355344	343860	515790	687720	29945	94168	43171	304
LO	209191	313787	418382	285352	428028	570704	552260	828390	1104520	24657	36555	32430	4793
LL	272343	408515	544686	371496	557244	742992	718980	1078470	1437960	29258	42978	28692	2557
SS	72309	108464	144618	98635	147952	197270	190894	278106	381789	33466	60972	47652	7135
TOTAL INGRESOS PROPIEDAD (€/AÑO)													
	SIT-1	SIT-2	SIT-3	SIT-4	SIT-5	SIT-6	SIT-7	SIT-8	SIT-9	TOT. INGRES. PERS. (€/AÑO)			
AG	667382	884467	1101552	825452	1121572	1417692	1379412	1952512	2525612	587891			
GR	530829	659106	787384	624234	799214	974194	951574	1290224	1628874	799463			
AL	434010	540381	646753	511464	656563	801662	782904	1063723	1344542	530031			
SA	380884	519029	657174	481474	669914	858354	833994	1198694	1563394	556618			
MA	297839	362965	428090	345260	434096	522932	511448	683378	855308	643736			
LO	307626	412222	516817	383787	526463	669139	650695	926825	1202955	475560			
LL	375828	511999	648171	474981	660729	846477	822465	1181955	1541445	506264			
SS	221534	257689	293843	247860	297177	346495	340119	427331	531014	976543			
TOTAL INGRESOS (€/AÑO)													
	SIT-1	SIT-2	SIT-3	SIT-4	SIT-5	SIT-6	SIT-7	SIT-8	SIT-9				
AG	1255274	1472359	1689444	1413344	1709464	2005584	1967304	2540404	3113504				
GR	1330292	1458570	1586847	1423697	1598677	1773657	1751037	2089687	2428337				
AL	964041	1070412	1176784	1041495	1186594	1331693	1312935	1593754	1874573				
SA	937502	1075647	1213792	1038092	1226532	1414972	1390612	1755312	2120012				
MA	941575	1006700	1071826	988996	1077832	1166668	1155184	1327114	1499044				
LO	783187	887782	992378	859348	1002024	1144700	1126256	1402386	1678516				
LL	882092	1018263	1154435	981245	1166993	1352741	1328729	1688219	2047709				
SS	1198077	1234232	1270386	1224403	1273720	1323038	1316663	1403874	1507557				

GASTOS:

NIVEL DE SERVICIO BÁSICO											GASTOS PROPIEDAD CONCEPTOS (€/AÑO)				T.PROP	T.PERS	T.AMO.	TOT.GASTOS
	AGUA	ABAS.	SANE.	DEP.	R.RSU	T.RSU	LIMP.	ALUM.	JARD.	PAV.	(€/AÑO)	(€/AÑO)	(€/AÑO)	(€/AÑO)	(€/AÑO)	(€/AÑO)		
AG	32184	5556	14840	13678	28406	39851	137800	21554	241920	4238	540029	738884	82618	1361531				
GR	22169	7315	6480	16200	27162	32227	188200	14475	64160	4238	382626	852472	82618	1317716				
AL	33040	6031	15000	9989	18688	17870	75920	14377	62344	4238	257497	554266	82618	894382				
SA	24006	5109	9680	10381	14016	11880	33560	17599	68228	4238	198698	637736	82618	919053				
MA	13604	4272	21520	0	11878	19874	26480	14195	45364	4238	161425	704223	82618	948266				
LO	9717	16808	24080	19857	12848	10288	59840	13289	45304	4238	216270	541136	82618	840024				
LL	25812	4691	12600	11961	16352	7066	74440	12795	63192	4238	233147	714542	82618	1030308				
SS	13052	12229	38000	9262	19853	49625	97600	17090	188800	4238	449749	1003435	82618	1535801				
NIVEL DE SERVICIO ELEVADO											GASTOS PROPIEDAD CONCEPTOS (€/AÑO)				T.PROP	T.PERS	T.AMO.	TOT.GASTOS
	AGUA	ABAS.	SANE.	DEP.	R.RSU	T.RSU	LIMP.	ALUM.	JARD.	PAV.	(€/AÑO)	(€/AÑO)	(€/AÑO)	(€/AÑO)	(€/AÑO)			
AG	32184	5556	25465	13678	28406	39851	137800	23284	241920	8476	556622	738884	97344	1392849				
GR	22169	7315	11120	16200	27162	32227	188200	15695	64160	8476	392724	852472	97344	1342539				
AL	33040	6031	25740	9989	18688	17870	75920	15590	62344	8476	273689	554266	97344	925299				
SA	24006	5109	16611	10381	14016	11880	33560	19044	68228	8476	211312	637736	97344	946392				
MA	13604	4272	36928	0	11878	19874	26480	15395	45364	8476	182271	704223	97344	983838				
LO	9717	16808	41321	19857	12848	10288	59840	14424	45304	8476	238884	541136	97344	877364				
LL	25812	4691	21622	11961	16352	7066	74440	13895	63192	8476	247506	714542	97344	1059392				
SS	13052	12229	65208	9262	19853	49625	97600	18498	188800	8476	482603	1003435	97344	1583381				

Nº DE PROTOTIPO: P-6 PLURIFAMILIARES

CARACTERISTICAS

Sup. viario (m2):	40000 Ptos. Luz N. Ele. (ud):	164 Sup. Comerc.2 (m2):	11200 Valor resid.2 (€/m2t):	1875
Long. Viario (m):	2000 Sup. Acerado (m2)	18866 Sup. Garajes2 (m2):	16000 Valor comerc2 (€/m2):	2100
Nº de viviend. (ud):	640 Sup. Calzada (m2)	21134 Sup. Residenc.3 (m2):	144000 Valor garajes2 (€/m2):	1125
Red abas. agua (m):	2712 Sup. Esp. Libres (m2)	16000 Sup. Comerc.3 (m2):	16000 Valor resid.3 (€/m2t):	2500
Red sanea. unit (m):	4000 Sup. Residenc.1 (m2):	36400 Sup. Garajes3 (m2):	16000 Valor comerc3 (€/m2):	2800
Red Resi. Sepa. (m):	2784 Sup. Comerc.1 (m2):	19600 Valor resid.1 (€/m2t):	1250 Valor garajes3 (€/m2):	1500
Red Pluv. Sepa. (m):	4000 Sup. Garajes1 (m2):	16000 Valor comerc1 (€/m2):	1400 Arbolado alinea. (ud):	400
Pts. Luz N. Bás. (ud):	153 Sup. Residenc.2 (m2):	68800 Valor garajes1 (€/m2):	750 Superf. parcelas (m2):	88640

INGRESOS:

TOTAL ING. PROPIEDAD CONCEPTOS (€/AÑO)													
IBI													
	E1/V1	E1/V2	E1/V3	E2/V1	E2/V2	E2/V3	E3/V1	E3/V2	E3/V3	IVTM	AB/SA	RSU	VADO
	SIT-1	SIT-2	SIT-3	SIT-4	SIT-5	SIT-6	SIT-7	SIT-8	SIT-9				
AG	467170	700755	934340	625240	937860	1250480	1179200	1768800	2358400	76009	284330	65406	20525
GR	276055	414083	552110	369460	554190	738920	696800	1045200	1393600	73764	350211	84062	8899
AL	228913	343370	457827	306368	459551	612735	577808	866712	1155616	69979	259853	78733	17072
SA	297290	445935	594580	397880	596820	795760	750400	1125600	1500800	58468	89736	47306	5916
MA	140151	210227	280302	187572	281358	375144	353760	530640	707520	59891	175192	76902	608
LO	225091	337637	450182	301252	451878	602504	568160	852240	1136320	49315	70193	58260	9587
LL	293043	439565	586086	392196	588294	784392	739680	1109520	1479360	58516	83144	53268	5114
SS	77805	116708	155610	104131	156196	208262	196390	278113	392781	66932	112198	84881	14269
TOTAL INGRESOS PROPIEDAD (€/AÑO)													
	SIT-1	SIT-2	SIT-3	SIT-4	SIT-5	SIT-6	SIT-7	SIT-8	SIT-9	TOT. INGRES. PERS. (€/AÑO)			
AG	913440	1147025	1380610	1071510	1384130	1696750	1625470	2215070	2804670	1175783			
GR	792992	931019	1069047	886397	1071127	1255857	1213737	1562137	1910537	1598927			
AL	654550	769006	883463	732004	885188	1038372	1003445	1292349	1581253	1060062			
SA	498716	647361	796006	599306	798246	997186	951826	1327026	1702226	1113235			
MA	452743	522819	592894	500164	593950	687736	666352	843232	1020112	1287471			
LO	412446	524991	637537	488607	639233	789859	755515	1039595	1323675	951121			
LL	493085	639606	786128	592238	788336	984434	939722	1309562	1679402	1012528			
SS	356085	394988	433890	382411	434476	486542	474671	556393	671061	1953086			
TOTAL INGRESOS (€/AÑO)													
	SIT-1	SIT-2	SIT-3	SIT-4	SIT-5	SIT-6	SIT-7	SIT-8	SIT-9				
AG	2089223	2322808	2556393	2247293	2559913	2872533	2801253	3390853	3980453				
GR	2391918	2529946	2667973	2485323	2670053	2854783	2812663	3161063	3509463				
AL	1714612	1829069	1943525	1792066	1945250	2098434	2063507	2352411	2641315				
SA	1611952	1760597	1909242	1712542	1911482	2110422	2065062	2440262	2815462				
MA	1740215	1810290	1880366	1787636	1881422	1975208	1953824	2130704	2307584				
LO	1363567	1476112	1588658	1439728	1590354	1740980	1706636	1990716	2274796				
LL	1505613	1652134	1798656	1604766	1800864	1996962	1952250	2322090	2691930				
SS	2309172	2348074	2386977	2335497	2387563	2439628	2427757	2509480	2624147				

GASTOS:

NIVEL DE SERVICIO BÁSICO											GASTOS PROPIEDAD CONCEPTOS (€/AÑO)				T.PROP	T.PERS	T.AMO.	TOT.GASTOS
	AGUA	ABAS.	SANE.	DEP.	R.RSU	T.RSU	LIMP.	ALUM.	JARD.	PAV.	(€/AÑO)	(€/AÑO)	(€/AÑO)	(€/AÑO)				
AG	64369	5397	14840	27357	56813	79703	137800	21554	241920	4238	653991	1477768	82174	2213933				
GR	44337	7105	6480	32400	54323	64455	188200	14475	64160	4238	480174	1704944	82174	2267292				
AL	66081	5858	15000	19978	37376	35741	75920	14377	62344	4238	336912	1108533	82174	1527619				
SA	48013	4963	9680	20762	28032	23760	33560	17599	68228	4238	258836	1275472	82174	1616482				
MA	27208	4149	21520	0	23757	39747	26480	14195	45364	4238	206659	1408446	82174	1697279				
LO	19435	16326	24080	39714	25696	20576	59840	13289	45304	4238	268499	1082273	82174	1432946				
LL	51623	4556	12600	23923	32704	14133	74440	12795	63192	4238	294204	1429085	82174	1805463				
SS	26103	11879	38000	18525	39706	99250	97600	17090	188800	4238	541190	2006869	82174	2630233				
NIVEL DE SERVICIO ELEVADO											GASTOS PROPIEDAD CONCEPTOS (€/AÑO)				T.PROP	T.PERS	T.AMO.	TOT.GASTOS
	AGUA	ABAS.	SANE.	DEP.	R.RSU	T.RSU	LIMP.	ALUM.	JARD.	PAV.	(€/AÑO)	(€/AÑO)	(€/AÑO)	(€/AÑO)				
AG	64369	5397	25169	27357	56813	79703	137800	23284	241920	8476	670286	1477768	96495	2244549				
GR	44337	7105	10990	32400	54323	64455	188200	15695	64160	8476	490142	1704944	96495	2291581				
AL	66081	5858	25440	19978	37376	35741	75920	15590	62344	8476	352803	1108533	96495	1557831				
SA	48013	4963	16417	20762	28032	23760	33560	19044	68228	8476	271256	1275472	96495	1643223				
MA	27208	4149	36498	0	23757	39747	26480	15395	45364	8476	227075	1408446	96495	1732015				
LO	19435	16326	40840	39714	25696	20576	59840	14424	45304	8476	290631	1082273	96495	1469399				
LL	51623	4556	21370	23923	32704	14133	74440	13895	63192	8476	308311	1429085	96495	1833891				
SS	26103	11879	64448	18525	39706	99250	97600	18498	188800	8476	573284	2006869	96495	2676648				

Nº DE PROTOTIPO: P-7 PLURIFAMILIARES

CARACTERISTICAS

Sup. viario (m2):	40000 Ptos. Luz N. Ele. (ud):	180 Sup. Comerc.2 (m2):	11200 Valor resid.2 (€/m2t):	1875
Long. Viario (m):	2000 Sup. Acerado (m2)	17646 Sup. Garajes2 (m2):	24000 Valor comerc2 (€/m2):	2100
Nº de viviend. (ud):	960 Sup. Calzada (m2)	22354 Sup. Residenc.3 (m2):	144000 Valor garajes2 (€/m2):	1125
Red abas. agua (m):	2536 Sup. Esp. Libres (m2)	20160 Sup. Comerc.3 (m2):	16000 Valor resid.3 (€/m2t):	2500
Red sanea. unit (m):	4000 Sup. Residenc.1 (m2):	36400 Sup. Garajes3 (m2):	24000 Valor comerc3 (€/m2):	2800
Red Resi. Sepa. (m):	2276 Sup. Comerc.1 (m2):	19600 Valor resid.1 (€/m2t):	1250 Valor garajes3 (€/m2):	1500
Red Pluv. Sepa. (m):	4000 Sup. Garajes1 (m2):	24000 Valor comerc1 (€/m2):	1400 Arbolado alinea. (ud):	400
Pts. Luz N. Bás. (ud):	169 Sup. Residenc.2 (m2):	68800 Valor garajes1 (€/m2):	750 Superf. parcelas (m2):	76800

INGRESOS:

TOTAL ING. PROPIEDAD CONCEPTOS (€/AÑO)													
IBI													
	E1/V1	E1/V2	E1/V3	E2/V1	E2/V2	E2/V3	E3/V1	E3/V2	E3/V3	IVTM	AB/SA	RSU	VADO
	SIT-1	SIT-2	SIT-3	SIT-4	SIT-5	SIT-6	SIT-7	SIT-8	SIT-9				
AG	500170	750255	1000340	658240	987360	1316480	1212200	1818300	2424400	114014	420573	93953	30787
GR	295555	443333	591110	388960	583440	777920	716300	1074450	1432600	110646	517597	118008	13349
AL	245083	367625	490167	322538	483806	645075	593978	890967	1187956	104969	384538	114893	25608
SA	318290	477435	636580	418880	628320	837760	771400	1157100	1542800	87702	133013	68669	8874
MA	150051	225077	300102	197472	296208	394944	363660	545490	727320	89836	256216	110633	912
LO	240991	361487	481982	317152	475728	634304	584060	876090	1168120	73972	103832	84091	14380
LL	313743	470615	627486	412896	619344	825792	760380	1140570	1520760	87774	123311	77844	7670
SS	83301	124952	166602	109627	164440	219254	201886	278121	403773	100399	163423	122110	21404
TOTAL INGRESOS PROPIEDAD (€/AÑO)													
	SIT-1	SIT-2	SIT-3	SIT-4	SIT-5	SIT-6	SIT-7	SIT-8	SIT-9	TOT. INGRES. PERS. (€/AÑO)			
AG	1159497	1409582	1659667	1317567	1646687	1975807	1871527	2477627	3083727	1763674			
GR	1055155	1202932	1350710	1148560	1343040	1537520	1475900	1834050	2192200	2398390			
AL	875090	997632	1120173	952544	1113813	1275082	1223985	1520974	1817963	1590094			
SA	616549	775694	934839	717139	926579	1136019	1069659	1455359	1841059	1669853			
MA	607648	682673	757699	655069	753805	852541	821257	1003087	1184917	1931207			
LO	517265	637761	758256	593426	752002	910578	860334	1152364	1444394	1426681			
LL	610342	767214	924085	709495	915943	1122391	1056979	1437169	1817359	1518792			
SS	490636	532287	573937	516962	571776	626589	609222	685456	811108	2929630			
TOTAL INGRESOS (€/AÑO)													
	SIT-1	SIT-2	SIT-3	SIT-4	SIT-5	SIT-6	SIT-7	SIT-8	SIT-9				
AG	2923171	3173256	3423341	3081241	3410361	3739481	3635201	4241301	4847401				
GR	3453544	3601322	3749099	3546949	3741429	3935909	3874289	4232439	4590589				
AL	2465184	2587725	2710267	2542638	2703907	2865175	2814078	3111067	3408056				
SA	2286401	2445546	2604691	2386991	2596431	2805871	2739511	3125211	3510911				
MA	2538855	2613880	2688906	2586276	2685012	2783748	2752464	2934294	3116124				
LO	1943947	2064442	2184938	2020108	2178684	2337260	2287016	2579046	2871076				
LL	2129134	2286006	2442877	2228287	2434735	2641183	2575771	2955961	3336151				
SS	3420266	3461916	3503567	3446592	3501405	3556219	3538851	3615085	3740738				

GASTOS:

NIVEL DE SERVICIO BÁSICO											GASTOS PROPIEDAD CONCEPTOS (€/AÑO)				T.PROP	T.PERS	T.AMO.	TOT.GASTOS
	AGUA	ABAS.	SANE.	DEP.	R.RSU	T.RSU	LIMP.	ALUM.	JARD.	PAV.	(€/AÑO)	(€/AÑO)	(€/AÑO)	(€/AÑO)	(€/AÑO)	(€/AÑO)		
AG	96553	5047	14840	41035	85219	119554	137800	23420	304819	4238	832526	2216652	80500	3129678				
GR	66506	6644	6480	48600	81485	96682	188200	15601	80842	4238	595278	2557415	80500	3233194				
AL	99121	5478	15000	29967	56064	53611	75920	15492	75781	4238	430672	1662799	80500	2173971				
SA	72019	4641	9680	31144	42048	35640	33560	19052	81415	4238	333437	1913208	80500	2327145				
MA	40812	3880	21520	0	35635	59621	26480	15291	54766	4238	262244	2112668	80500	2455412				
LO	29152	15267	24080	59571	38544	30864	59840	14291	55288	4238	331135	1623409	80500	2035045				
LL	77435	4260	12600	35884	49056	21199	74440	13745	77253	4238	370111	2143627	80500	2594238				
SS	39155	11108	38000	27787	59558	148875	97600	18489	234768	4238	679578	3010304	80500	3770382				
NIVEL DE SERVICIO ELEVADO											GASTOS PROPIEDAD CONCEPTOS (€/AÑO)				T.PROP	T.PERS	T.AMO.	TOT.GASTOS
	AGUA	ABAS.	SANE.	DEP.	R.RSU	T.RSU	LIMP.	ALUM.	JARD.	PAV.	(€/AÑO)	(€/AÑO)	(€/AÑO)	(€/AÑO)	(€/AÑO)			
AG	96553	5047	23284	41035	85219	119554	137800	25149	304819	8476	846937	2216652	92250	3155839				
GR	66506	6644	10167	48600	81485	96682	188200	16821	80842	8476	604423	2557415	92250	3254089				
AL	99121	5478	23535	29967	56064	53611	75920	16706	75781	8476	444658	1662799	92250	2199707				
SA	72019	4641	15188	31144	42048	35640	33560	20496	81415	8476	344627	1913208	92250	2350086				
MA	40812	3880	33765	0	35635	59621	26480	16491	54766	8476	279926	2112668	92250	2484845				
LO	29152	15267	37782	59571	38544	30864	59840	15426	55288	8476	350210	1623409	92250	2065869				
LL	77435	4260	19769	35884	49056	21199	74440	14844	77253	8476	382618	2143627	92250	2618495				
SS	39155	11108	59622	27787	59558	148875	97600	19897	234768	8476	706846	3010304	92250	3809400				

Nº DE PROTOTIPO: P-8 PLURIFAMILIARES

CARACTERISTICAS

Sup. viario (m2):	40000 Ptos. Luz N. Ele. (ud):	207	Sup. Comerc.2 (m2):	11200	Valor resid.2 (€/m2t):	1875
Long. Viario (m):	2000 Sup. Acerado (m2)	17646	Sup. Garajes2 (m2):	32000	Valor comerc2 (€/m2):	2100
Nº de viviend. (ud):	1280 Sup. Calzada (m2)	22354	Sup. Residenc.3 (m2):	144000	Valor garajes2 (€/m2):	1125
Red abas. agua (m):	2290 Sup. Esp. Libres (m2)	26880	Sup. Comerc.3 (m2):	16000	Valor resid.3 (€/m2t):	2500
Red sanea. unit (m):	4000 Sup. Residenc.1 (m2):	36400	Sup. Garajes3 (m2):	32000	Valor comerc3 (€/m2):	2800
Red Resi. Sepa. (m):	1904 Sup. Comerc.1 (m2):	19600	Valor resid.1 (€/m2t):	1250	Valor garajes3 (€/m2):	1500
Red Pluv. Sepa. (m):	4000 Sup. Garajes1 (m2):	32000	Valor comerc1 (€/m2):	1400	Arbolado aline. (ud):	400
Pts. Luz N. Bás. (ud):	196 Sup. Residenc.2 (m2):	68800	Valor garajes1 (€/m2):	750	Superf. parcelas (m2):	56000

INGRESOS:

TOTAL ING. PROPIEDAD CONCEPTOS (€/AÑO)													
IBI													
	E1/V1	E1/V2	E1/V3	E2/V1	E2/V2	E2/V3	E3/V1	E3/V2	E3/V3	IVTM	AB/SA	RSU	VADO
	SIT-1	SIT-2	SIT-3	SIT-4	SIT-5	SIT-6	SIT-7	SIT-8	SIT-9				
AG	533170	799755	1066340	691240	1036860	1382480	1245200	1867800	2490400	152018	556816	122501	41050
GR	315055	472583	630110	408460	612690	816920	735800	1103700	1471600	147528	684982	151953	17798
AL	261253	391880	522507	338708	508061	677415	610148	915222	1220296	139958	509222	151053	34143
SA	339290	508935	678580	439880	659820	879760	792400	1188600	1584800	116937	176290	90032	11832
MA	159951	239927	319902	207372	311058	414744	373560	560340	747120	119781	337240	144364	1215
LO	256891	385337	513782	333052	499578	666104	599960	899940	1199920	98629	137470	109921	19173
LL	334443	501665	668886	433596	650394	867192	781080	1171620	1562160	117032	163477	102420	10227
SS	88797	133196	177594	115123	172684	230246	207382	278128	414765	133865	214649	159338	28538
TOTAL INGRESOS PROPIEDAD (€/AÑO)													
	SIT-1	SIT-2	SIT-3	SIT-4	SIT-5	SIT-6	SIT-7	SIT-8	SIT-9	TOT. INGRES. PERS. (€/AÑO)			
AG	1405554	1672139	1938724	1563624	1909244	2254864	2117584	2740184	3362784	2351566			
GR	1317317	1474845	1632372	1410722	1614952	1819182	1738062	2105962	2473862	3197853			
AL	1095630	1226257	1356884	1173085	1342438	1511792	1444525	1749599	2054673	2120125			
SA	734381	904026	1073671	834971	1054911	1274851	1187491	1583691	1979891	2226470			
MA	762552	842528	922503	809973	913659	1017345	976161	1162941	1349721	2574942			
LO	622085	750530	878976	698246	864772	1031298	965154	1265134	1565114	1902242			
LL	727599	894821	1062042	826752	1043550	1260348	1174236	1564776	1955316	2025056			
SS	625187	669586	713984	651513	709075	766636	743773	814518	951155	3906173			
TOTAL INGRESOS (€/AÑO)													
	SIT-1	SIT-2	SIT-3	SIT-4	SIT-5	SIT-6	SIT-7	SIT-8	SIT-9				
AG	3757120	4023705	4290290	3915190	4260810	4606430	4469150	5091750	5714350				
GR	4515171	4672698	4830226	4608576	4812806	5017036	4935916	5303816	5671716				
AL	3215755	3346382	3477008	3293209	3462563	3631917	3564650	3869724	4174798				
SA	2960851	3130496	3300141	3061441	3281381	3501321	3413961	3810161	4206361				
MA	3337495	3417470	3497446	3384916	3488602	3592288	3551104	3737884	3924664				
LO	2524326	2652772	2781217	2600487	2767013	2933539	2867395	3167375	3467355				
LL	2752655	2919877	3087098	2851808	3068606	3285404	3199292	3589832	3980372				
SS	4531360	4575759	4620157	4557686	4615247	4672809	4649945	4720691	4857328				

GASTOS:

NIVEL DE SERVICIO BÁSICO														
GASTOS PROPIEDAD CONCEPTOS (€/AÑO)														
	AGUA	ABAS.	SANE.	DEP.	R.RSU	T.RSU	LIMP.	ALUM.	JARD.	PAV.	T.PROP (€/AÑO)	T.PERS (€/AÑO)	T.AMO. (€/AÑO)	TOT.GASTOS (€/AÑO)
AG	128738	4557	14840	54714	113626	159406	137800	26616	406426	4238	1050959	2955535	79708	4086202
GR	88675	6000	6480	64801	108646	128910	188200	17547	107789	4238	721285	3409887	79708	4210880
AL	132161	4946	15000	39956	74752	71482	75920	17421	97486	4238	533363	2217065	79708	2830136
SA	96026	4191	9680	41525	56064	47520	33560	21549	102718	4238	417070	2550944	79708	3047722
MA	54416	3504	21520	0	47514	79495	26480	17188	69953	4238	324307	2816891	79708	3220906
LO	38869	13786	24080	79429	51392	41153	59840	16028	71416	4238	400230	2164546	79708	2644483
LL	103247	3847	12600	47846	65408	28266	74440	15395	99966	4238	455252	2858170	79708	3393130
SS	52206	10030	38000	37050	79411	198500	97600	20896	309024	4238	846956	4013738	79708	4940402
NIVEL DE SERVICIO ELEVADO														
GASTOS PROPIEDAD CONCEPTOS (€/AÑO)														
	AGUA	ABAS.	SANE.	DEP.	R.RSU	T.RSU	LIMP.	ALUM.	JARD.	PAV.	T.PROP (€/AÑO)	T.PERS (€/AÑO)	T.AMO. (€/AÑO)	TOT.GASTOS (€/AÑO)
AG	128738	4557	21904	54714	113626	159406	137800	28345	406426	8476	1063990	2955535	89575	4109101
GR	88675	6000	9564	64801	108646	128910	188200	18767	107789	8476	729828	3409887	89575	4229290
AL	132161	4946	22140	39956	74752	71482	75920	18635	97486	8476	545954	2217065	89575	2852595
SA	96026	4191	14288	41525	56064	47520	33560	22994	102718	8476	427361	2550944	89575	3067880
MA	54416	3504	31764	0	47514	79495	26480	18388	69953	8476	339989	2816891	89575	3246455
LO	38869	13786	35542	79429	51392	41153	59840	17163	71416	8476	417065	2164546	89575	2671186
LL	103247	3847	18598	47846	65408	28266	74440	16494	99966	8476	466587	2858170	89575	3414332
SS	52206	10030	56088	37050	79411	198500	97600	22305	309024	8476	870690	4013738	89575	4974004

Nº DE PROTOTIPO: P-9 PLURIFAMILIARES

CARACTERISTICAS

Sup. viario (m2):	40000 Ptos. Luz N. Ele. (ud):	184 Sup. Comerc.2 (m2):	11200 Valor resid.2 (€/m2t):	1875
Long. Viario (m):	2400 Sup. Acerado (m2)	16171 Sup. Garajes2 (m2):	8000 Valor comerc2 (€/m2):	2100
Nº de viviend. (ud):	320 Sup. Calzada (m2)	23829 Sup. Residenc.3 (m2):	144000 Valor garajes2 (€/m2):	1125
Red abas. agua (m):	3120 Sup. Esp. Libres (m2)	16000 Sup. Comerc.3 (m2):	16000 Valor resid.3 (€/m2t):	2500
Red sanea. unit (m):	2400 Sup. Residenc.1 (m2):	36400 Sup. Garajes3 (m2):	8000 Valor comerc3 (€/m2):	2800
Red Resi. Sepa. (m):	2012 Sup. Comerc.1 (m2):	19600 Valor resid.1 (€/m2t):	1250 Valor garajes3 (€/m2):	1500
Red Pluv. Sepa. (m):	2400 Sup. Garajes1 (m2):	8000 Valor comerc1 (€/m2):	1400 Arbolado alinea. (ud):	480
Pts. Luz N. Bás. (ud):	170 Sup. Residenc.2 (m2):	68800 Valor garajes1 (€/m2):	750 Superf. parcelas (m2):	94800

INGRESOS:

TOTAL ING. PROPIEDAD CONCEPTOS (€/AÑO)													
IBI													
	E1/V1	E1/V2	E1/V3	E2/V1	E2/V2	E2/V3	E3/V1	E3/V2	E3/V3	IVTM	AB/SA	RSU	VADO
	SIT-1	SIT-2	SIT-3	SIT-4	SIT-5	SIT-6	SIT-7	SIT-8	SIT-9				
AG	434170	651255	868340	592240	888360	1184480	1146200	1719300	2292400	38005	148087	36859	10262
GR	256555	384833	513110	349960	524940	699920	677300	1015950	1354600	36882	182825	50117	4450
AL	212743	319115	425487	290198	435296	580395	561638	842457	1123276	34990	135168	42573	8536
SA	276290	414435	552580	376880	565320	753760	729400	1094100	1458800	29234	46459	25943	2958
MA	130251	195377	260502	177672	266508	355344	343860	515790	687720	29945	94168	43171	304
LO	209191	313787	418382	285352	428028	570704	552260	828390	1104520	24657	36555	32430	4793
LL	272343	408515	544686	371496	557244	742992	718980	1078470	1437960	29258	42978	28692	2557
SS	72309	108464	144618	98635	147952	197270	190894	278106	381789	33466	60972	47652	7135
TOTAL INGRESOS PROPIEDAD (€/AÑO)													
	SIT-1	SIT-2	SIT-3	SIT-4	SIT-5	SIT-6	SIT-7	SIT-8	SIT-9	TOT. INGRES. PERS. (€/AÑO)			
AG	667382	884467	1101552	825452	1121572	1417692	1379412	1952512	2525612	587891			
GR	530829	659106	787384	624234	799214	974194	951574	1290224	1628874	799463			
AL	434010	540381	646753	511464	656563	801662	782904	1063723	1344542	530031			
SA	380884	519029	657174	481474	669914	858354	833994	1198694	1563394	556618			
MA	297839	362965	428090	345260	434096	522932	511448	683378	855308	643736			
LO	307626	412222	516817	383787	526463	669139	650695	926825	1202955	475560			
LL	375828	511999	648171	474981	660729	846477	822465	1181955	1541445	506264			
SS	221534	257689	293843	247860	297177	346495	340119	427331	531014	976543			
TOTAL INGRESOS (€/AÑO)													
	SIT-1	SIT-2	SIT-3	SIT-4	SIT-5	SIT-6	SIT-7	SIT-8	SIT-9				
AG	1255274	1472359	1689444	1413344	1709464	2005584	1967304	2540404	3113504				
GR	1330292	1458570	1586847	1423697	1598677	1773657	1751037	2089687	2428337				
AL	964041	1070412	1176784	1041495	1186594	1331693	1312935	1593754	1874573				
SA	937502	1075647	1213792	1038092	1226532	1414972	1390612	1755312	2120012				
MA	941575	1006700	1071826	988996	1077832	1166668	1155184	1327114	1499044				
LO	783187	887782	992378	859348	1002024	1144700	1126256	1402386	1678516				
LL	882092	1018263	1154435	981245	1166993	1352741	1328729	1688219	2047709				
SS	1198077	1234232	1270386	1224403	1273720	1323038	1316663	1403874	1507557				

GASTOS:

NIVEL DE SERVICIO BÁSICO											GASTOS PROPIEDAD CONCEPTOS (€/AÑO)				T.PROP	T.PERS	T.AMO.	TOT.GASTOS
	AGUA	ABAS.	SANE.	DEP.	R.RSU	T.RSU	LIMP.	ALUM.	JARD.	PAV.	(€/AÑO)	(€/AÑO)	(€/AÑO)	(€/AÑO)	(€/AÑO)	(€/AÑO)		
AG	32184	6209	8904	13678	28406	39851	165360	24227	241920	4238	564978	738884	74413	1378275				
GR	22169	8174	3888	16200	27162	32227	225840	16361	64160	4238	420419	852472	74413	1347304				
AL	33040	6739	9000	9989	18688	17870	91104	16252	64477	4238	271398	554266	74413	900077				
SA	24006	5710	5808	10381	14016	11880	40272	19832	71730	4238	207873	637736	74413	920022				
MA	13604	4774	12912	0	11878	19874	31776	16050	47205	4238	162310	704223	74413	940946				
LO	9717	18782	14448	19857	12848	10288	71808	15043	46685	4238	223715	541136	74413	839264				
LL	25812	5242	7560	11961	16352	7066	89328	14494	65014	4238	247068	714542	74413	1036023				
SS	13052	13666	22800	9262	19853	49625	117120	19266	191200	4238	460082	1003435	74413	1537929				
NIVEL DE SERVICIO ELEVADO											GASTOS PROPIEDAD CONCEPTOS (€/AÑO)				T.PROP	T.PERS	T.AMO.	TOT.GASTOS
	AGUA	ABAS.	SANE.	DEP.	R.RSU	T.RSU	LIMP.	ALUM.	JARD.	PAV.	(€/AÑO)	(€/AÑO)	(€/AÑO)	(€/AÑO)	(€/AÑO)			
AG	32184	6209	16369	13678	28406	39851	165360	26428	241920	8476	578882	738884	84891	1402656				
GR	22169	8174	7147	16200	27162	32227	225840	17914	64160	8476	429470	852472	84891	1366832				
AL	33040	6739	16545	9989	18688	17870	91104	17796	64477	8476	284725	554266	84891	923882				
SA	24006	5710	10677	10381	14016	11880	40272	21671	71730	8476	218819	637736	84891	941446				
MA	13604	4774	23737	0	11878	19874	31776	17577	47205	8476	178900	704223	84891	968014				
LO	9717	18782	26560	19857	12848	10288	71808	16488	46685	8476	241510	541136	84891	867537				
LL	25812	5242	13898	11961	16352	7066	89328	15894	65014	8476	259043	714542	84891	1058476				
SS	13052	13666	41914	9262	19853	49625	117120	21058	191200	8476	485226	1003435	84891	1573551				

Nº DE PROTOTIPO: P-10 PLURIFAMILIARES

CARACTERISTICAS

Sup. viario (m2):	40000 Ptos. Luz N. Ele. (ud):	184 Sup. Comerc.2 (m2):	11200 Valor resid.2 (€/m2t):	1875
Long. Viario (m):	2400 Sup. Acerado (m2)	16171 Sup. Garajes2 (m2):	16000 Valor comerc2 (€/m2):	2100
Nº de viviend. (ud):	640 Sup. Calzada (m2)	23829 Sup. Residenc.3 (m2):	144000 Valor garajes2 (€/m2):	1125
Red abas. agua (m):	2984 Sup. Esp. Libres (m2)	16000 Sup. Comerc.3 (m2):	16000 Valor resid.3 (€/m2t):	2500
Red sanea. unit (m):	2400 Sup. Residenc.1 (m2):	36400 Sup. Garajes3 (m2):	16000 Valor comerc3 (€/m2):	2800
Red Resi. Sepa. (m):	1976 Sup. Comerc.1 (m2):	19600 Valor resid.1 (€/m2t):	1250 Valor garajes3 (€/m2):	1500
Red Pluv. Sepa. (m):	2400 Sup. Garajes1 (m2):	16000 Valor comerc1 (€/m2):	1400 Arbolado aline. (ud):	480
Pts. Luz N. Bás. (ud):	170 Sup. Residenc.2 (m2):	68800 Valor garajes1 (€/m2):	750 Superf. parcelas (m2):	88640

INGRESOS:

TOTAL ING. PROPIEDAD CONCEPTOS (€/AÑO)													
IBI													
	E1/V1	E1/V2	E1/V3	E2/V1	E2/V2	E2/V3	E3/V1	E3/V2	E3/V3	IVTM	AB/SA	RSU	VADO
	SIT-1	SIT-2	SIT-3	SIT-4	SIT-5	SIT-6	SIT-7	SIT-8	SIT-9				
AG	467170	700755	934340	625240	937860	1250480	1179200	1768800	2358400	76009	284330	65406	20525
GR	276055	414083	552110	369460	554190	738920	696800	1045200	1393600	73764	350211	84062	8899
AL	228913	343370	457827	306368	459551	612735	577808	866712	1155616	69979	259853	78733	17072
SA	297290	445935	594580	397880	596820	795760	750400	1125600	1500800	58468	89736	47306	5916
MA	140151	210227	280302	187572	281358	375144	353760	530640	707520	59891	175192	76902	608
LO	225091	337637	450182	301252	451878	602504	568160	852240	1136320	49315	70193	58260	9587
LL	293043	439565	586086	392196	588294	784392	739680	1109520	1479360	58516	83144	53268	5114
SS	77805	116708	155610	104131	156196	208262	196390	278113	392781	66932	112198	84881	14269
TOTAL INGRESOS PROPIEDAD (€/AÑO)													
	SIT-1	SIT-2	SIT-3	SIT-4	SIT-5	SIT-6	SIT-7	SIT-8	SIT-9	TOT. INGRES. PERS. (€/AÑO)			
AG	913440	1147025	1380610	1071510	1384130	1696750	1625470	2215070	2804670	1175783			
GR	792992	931019	1069047	886397	1071127	1255857	1213737	1562137	1910537	1598927			
AL	654550	769006	883463	732004	885188	1038372	1003445	1292349	1581253	1060062			
SA	498716	647361	796006	599306	798246	997186	951826	1327026	1702226	1113235			
MA	452743	522819	592894	500164	593950	687736	666352	843232	1020112	1287471			
LO	412446	524991	637537	488607	639233	789859	755515	1039595	1323675	951121			
LL	493085	639606	786128	592238	788336	984434	939722	1309562	1679402	1012528			
SS	356085	394988	433890	382411	434476	486542	474671	556393	671061	1953086			
TOTAL INGRESOS (€/AÑO)													
	SIT-1	SIT-2	SIT-3	SIT-4	SIT-5	SIT-6	SIT-7	SIT-8	SIT-9				
AG	2089223	2322808	2556393	2247293	2559913	2872533	2801253	3390853	3980453				
GR	2391918	2529946	2667973	2485323	2670053	2854783	2812663	3161063	3509463				
AL	1714612	1829069	1943525	1792066	1945250	2098434	2063507	2352411	2641315				
SA	1611952	1760597	1909242	1712542	1911482	2110422	2065062	2440262	2815462				
MA	1740215	1810290	1880366	1787636	1881422	1975208	1953824	2130704	2307584				
LO	1363567	1476112	1588658	1439728	1590354	1740980	1706636	1990716	2274796				
LL	1505613	1652134	1798656	1604766	1800864	1996962	1952250	2322090	2691930				
SS	2309172	2348074	2386977	2335497	2387563	2439628	2427757	2509480	2624147				

GASTOS:

NIVEL DE SERVICIO BÁSICO											GASTOS PROPIEDAD CONCEPTOS (€/AÑO)				T.PROP	T.PERS	T.AMO.	TOT.GASTOS
	AGUA	ABAS.	SANE.	DEP.	R.RSU	T.RSU	LIMP.	ALUM.	JARD.	PAV.	(€/AÑO)	(€/AÑO)	(€/AÑO)	(€/AÑO)				
AG	64369	5938	8904	27357	56813	79703	165360	24227	241920	4238	678828	1477768	73658	2230254				
GR	44337	7818	3888	32400	54323	64455	225840	16361	64160	4238	517821	1704944	73658	2296422				
AL	66081	6445	9000	19978	37376	35741	91104	16252	64477	4238	350691	1108533	73658	1532882				
SA	48013	5461	5808	20762	28032	23760	40272	19832	71730	4238	267908	1275472	73658	1617038				
MA	27208	4566	12912	0	23757	39747	31776	16050	47205	4238	207458	1408446	73658	1689562				
LO	19435	17964	14448	39714	25696	20576	71808	15043	46685	4238	275607	1082273	73658	1431538				
LL	51623	5013	7560	23923	32704	14133	89328	14494	65014	4238	308031	1429085	73658	1810774				
SS	26103	13070	22800	18525	39706	99250	117120	19266	191200	4238	551278	2006869	73658	2631805				
NIVEL DE SERVICIO ELEVADO											GASTOS PROPIEDAD CONCEPTOS (€/AÑO)				T.PROP	T.PERS	T.AMO.	TOT.GASTOS
	AGUA	ABAS.	SANE.	DEP.	R.RSU	T.RSU	LIMP.	ALUM.	JARD.	PAV.	(€/AÑO)	(€/AÑO)	(€/AÑO)	(€/AÑO)				
AG	64369	5938	16235	27357	56813	79703	165360	26428	241920	8476	692598	1477768	83954	2254319				
GR	44337	7818	7089	32400	54323	64455	225840	17914	64160	8476	526813	1704944	83954	2315710				
AL	66081	6445	16410	19978	37376	35741	91104	17796	64477	8476	363883	1108533	83954	1556370				
SA	48013	5461	10590	20762	28032	23760	40272	21671	71730	8476	278767	1275472	83954	1638192				
MA	27208	4566	23543	0	23757	39747	31776	17577	47205	8476	223855	1408446	83954	1716254				
LO	19435	17964	26344	39714	25696	20576	71808	16488	46685	8476	293185	1082273	83954	1459411				
LL	51623	5013	13784	23923	32704	14133	89328	15894	65014	8476	319892	1429085	83954	1832931				
SS	26103	13070	41572	18525	39706	99250	117120	21058	191200	8476	576080	2006869	83954	2666903				

Nº DE PROTOTIPO: P-11 PLURIFAMILIARES

CARACTERISTICAS

Sup. viario (m2):	40000 Ptos. Luz N. Ele. (ud):	200 Sup. Comerc.2 (m2):	11200 Valor resid.2 (€/m2t):	1875
Long. Viario (m):	2400 Sup. Acerado (m2)	16171 Sup. Garajes2 (m2):	24000 Valor comerc2 (€/m2):	2100
Nº de viviend. (ud):	960 Sup. Calzada (m2)	23829 Sup. Residenc.3 (m2):	144000 Valor garajes2 (€/m2):	1125
Red abas. agua (m):	2504 Sup. Esp. Libres (m2)	20160 Sup. Comerc.3 (m2):	16000 Valor resid.3 (€/m2t):	2500
Red sanea. unit (m):	2400 Sup. Residenc.1 (m2):	36400 Sup. Garajes3 (m2):	24000 Valor comerc3 (€/m2):	2800
Red Resi. Sepa. (m):	1520 Sup. Comerc.1 (m2):	19600 Valor resid.1 (€/m2t):	1250 Valor garajes3 (€/m2):	1500
Red Pluv. Sepa. (m):	2400 Sup. Garajes1 (m2):	24000 Valor comerc1 (€/m2):	1400 Arbolado alinea. (ud):	480
Pts. Luz N. Bás. (ud):	186 Sup. Residenc.2 (m2):	68800 Valor garajes1 (€/m2):	750 Superf. parcelas (m2):	76800

INGRESOS:

TOTAL ING. PROPIEDAD CONCEPTOS (€/AÑO)													
IBI													
	E1/V1	E1/V2	E1/V3	E2/V1	E2/V2	E2/V3	E3/V1	E3/V2	E3/V3	IVTM	AB/SA	RSU	VADO
	SIT-1	SIT-2	SIT-3	SIT-4	SIT-5	SIT-6	SIT-7	SIT-8	SIT-9				
AG	500170	750255	1000340	658240	987360	1316480	1212200	1818300	2424400	114014	420573	93953	30787
GR	295555	443333	591110	388960	583440	777920	716300	1074450	1432600	110646	517597	118008	13349
AL	245083	367625	490167	322538	483806	645075	593978	890967	1187956	104969	384538	114893	25608
SA	318290	477435	636580	418880	628320	837760	771400	1157100	1542800	87702	133013	68669	8874
MA	150051	225077	300102	197472	296208	394944	363660	545490	727320	89836	256216	110633	912
LO	240991	361487	481982	317152	475728	634304	584060	876090	1168120	73972	103832	84091	14380
LL	313743	470615	627486	412896	619344	825792	760380	1140570	1520760	87774	123311	77844	7670
SS	83301	124952	166602	109627	164440	219254	201886	278121	403773	100399	163423	122110	21404
TOTAL INGRESOS PROPIEDAD (€/AÑO)													
	SIT-1	SIT-2	SIT-3	SIT-4	SIT-5	SIT-6	SIT-7	SIT-8	SIT-9	TOT. INGRES. PERS. (€/AÑO)			
AG	1159497	1409582	1659667	1317567	1646687	1975807	1871527	2477627	3083727	1763674			
GR	1055155	1202932	1350710	1148560	1343040	1537520	1475900	1834050	2192200	2398390			
AL	875090	997632	1120173	952544	1113813	1275082	1223985	1520974	1817963	1590094			
SA	616549	775694	934839	717139	926579	1136019	1069659	1455359	1841059	1669853			
MA	607648	682673	757699	655069	753805	852541	821257	1003087	1184917	1931207			
LO	517265	637761	758256	593426	752002	910578	860334	1152364	1444394	1426681			
LL	610342	767214	924085	709495	915943	1122391	1056979	1437169	1817359	1518792			
SS	490636	532287	573937	516962	571776	626589	609222	685456	811108	2929630			
TOTAL INGRESOS (€/AÑO)													
	SIT-1	SIT-2	SIT-3	SIT-4	SIT-5	SIT-6	SIT-7	SIT-8	SIT-9				
AG	2923171	3173256	3423341	3081241	3410361	3739481	3635201	4241301	4847401				
GR	3453544	3601322	3749099	3546949	3741429	3935909	3874289	4232439	4590589				
AL	2465184	2587725	2710267	2542638	2703907	2865175	2814078	3111067	3408056				
SA	2286401	2445546	2604691	2386991	2596431	2805871	2739511	3125211	3510911				
MA	2538855	2613880	2688906	2586276	2685012	2783748	2752464	2934294	3116124				
LO	1943947	2064442	2184938	2020108	2178684	2337260	2287016	2579046	2871076				
LL	2129134	2286006	2442877	2228287	2434735	2641183	2575771	2955961	3336151				
SS	3420266	3461916	3503567	3446592	3501405	3556219	3538851	3615085	3740738				

GASTOS:

NIVEL DE SERVICIO BÁSICO											GASTOS PROPIEDAD CONCEPTOS (€/AÑO)				T.PROP	T.PERS	T.AMO.	TOT.GASTOS
	AGUA	ABAS.	SANE.	DEP.	R.RSU	T.RSU	LIMP.	ALUM.	JARD.	PAV.	(€/AÑO)	(€/AÑO)	(€/AÑO)	(€/AÑO)	(€/AÑO)	(€/AÑO)		
AG	96553	4983	8904	41035	85219	119554	165360	26093	304819	4238	856759	2216652	71333	3144744				
GR	66506	6560	3888	48600	81485	96682	225840	17486	80842	4238	632128	2557415	71333	3260877				
AL	99121	5409	9000	29967	56064	53611	91104	17367	77914	4238	443794	1662799	71333	2177927				
SA	72019	4582	5808	31144	42048	35640	40272	21285	84917	4238	341953	1913208	71333	2326494				
MA	40812	3831	12912	0	35635	59621	31776	17146	56606	4238	262578	2112668	71333	2446580				
LO	29152	15074	14448	59571	38544	30864	71808	16045	56669	4238	336414	1623409	71333	2031156				
LL	77435	4207	7560	35884	49056	21199	89328	15444	79075	4238	383427	2143627	71333	2598387				
SS	39155	10968	22800	27787	59558	148875	117120	20665	237168	4238	688334	3010304	71333	3769971				
NIVEL DE SERVICIO ELEVADO											GASTOS PROPIEDAD CONCEPTOS (€/AÑO)				T.PROP	T.PERS	T.AMO.	TOT.GASTOS
	AGUA	ABAS.	SANE.	DEP.	R.RSU	T.RSU	LIMP.	ALUM.	JARD.	PAV.	(€/AÑO)	(€/AÑO)	(€/AÑO)	(€/AÑO)	(€/AÑO)			
AG	96553	4983	14543	41035	85219	119554	165360	28293	304819	8476	868837	2216652	79322	3164810				
GR	66506	6560	6350	48600	81485	96682	225840	19039	80842	8476	640381	2557415	79322	3277119				
AL	99121	5409	14700	29967	56064	53611	91104	18911	77914	8476	455276	1662799	79322	2197397				
SA	72019	4582	9486	31144	42048	35640	40272	23123	84917	8476	351708	1913208	79322	2344238				
MA	40812	3831	21090	0	35635	59621	31776	18673	56606	8476	276521	2112668	79322	2468511				
LO	29152	15074	23598	59571	38544	30864	71808	17489	56669	8476	351246	1623409	79322	2053977				
LL	77435	4207	12348	35884	49056	21199	89328	16843	79075	8476	393852	2143627	79322	2616801				
SS	39155	10968	37240	27787	59558	148875	117120	22457	237168	8476	708804	3010304	79322	3798430				

Nº DE PROTOTIPO: P-12 PLURIFAMILIARES

CARACTERISTICAS

Sup. viario (m2):	40000 Ptos. Luz N. Ele. (ud):	227 Sup. Comerc.2 (m2):	11200 Valor resid.2 (€/m2t):	1875
Long. Viario (m):	2400 Sup. Acerado (m2)	16171 Sup. Garajes2 (m2):	32000 Valor comerc2 (€/m2):	2100
Nº de viviend. (ud):	1280 Sup. Calzada (m2)	23829 Sup. Residenc.3 (m2):	144000 Valor garajes2 (€/m2):	1125
Red abas. agua (m):	2264 Sup. Esp. Libres (m2)	26880 Sup. Comerc.3 (m2):	16000 Valor resid.3 (€/m2t):	2500
Red sanea. unit (m):	2400 Sup. Residenc.1 (m2):	36400 Sup. Garajes3 (m2):	32000 Valor comerc3 (€/m2):	2800
Red Resi. Sepa. (m):	1340 Sup. Comerc.1 (m2):	19600 Valor resid.1 (€/m2t):	1250 Valor garajes3 (€/m2):	1500
Red Pluv. Sepa. (m):	2400 Sup. Garajes1 (m2):	32000 Valor comerc1 (€/m2):	1400 Arbolado alinea. (ud):	480
Pts. Luz N. Bás. (ud):	213 Sup. Residenc.2 (m2):	68800 Valor garajes1 (€/m2):	750 Superf. parcelas (m2):	56000

INGRESOS:

TOTAL ING. PROPIEDAD CONCEPTOS (€/AÑO)													
IBI													
	E1/V1	E1/V2	E1/V3	E2/V1	E2/V2	E2/V3	E3/V1	E3/V2	E3/V3	IVTM	AB/SA	RSU	VADO
	SIT-1	SIT-2	SIT-3	SIT-4	SIT-5	SIT-6	SIT-7	SIT-8	SIT-9				
AG	533170	799755	1066340	691240	1036860	1382480	1245200	1867800	2490400	152018	556816	122501	41050
GR	315055	472583	630110	408460	612690	816920	735800	1103700	1471600	147528	684982	151953	17798
AL	261253	391880	522507	338708	508061	677415	610148	915222	1220296	139958	509222	151053	34143
SA	339290	508935	678580	439880	659820	879760	792400	1188600	1584800	116937	176290	90032	11832
MA	159951	239927	319902	207372	311058	414744	373560	560340	747120	119781	337240	144364	1215
LO	256891	385337	513782	333052	499578	666104	599960	899940	1199920	98629	137470	109921	19173
LL	334443	501665	668886	433596	650394	867192	781080	1171620	1562160	117032	163477	102420	10227
SS	88797	133196	177594	115123	172684	230246	207382	278128	414765	133865	214649	159338	28538
TOTAL INGRESOS PROPIEDAD (€/AÑO)													
	SIT-1	SIT-2	SIT-3	SIT-4	SIT-5	SIT-6	SIT-7	SIT-8	SIT-9	TOT. INGRES. PERS. (€/AÑO)			
AG	1405554	1672139	1938724	1563624	1909244	2254864	2117584	2740184	3362784	2351566			
GR	1317317	1474845	1632372	1410722	1614952	1819182	1738062	2105962	2473862	3197853			
AL	1095630	1226257	1356884	1173085	1342438	1511792	1444525	1749599	2054673	2120125			
SA	734381	904026	1073671	834971	1054911	1274851	1187491	1583691	1979891	2226470			
MA	762552	842528	922503	809973	913659	1017345	976161	1162941	1349721	2574942			
LO	622085	750530	878976	698246	864772	1031298	965154	1265134	1565114	1902242			
LL	727599	894821	1062042	826752	1043550	1260348	1174236	1564776	1955316	2025056			
SS	625187	669586	713984	651513	709075	766636	743773	814518	951155	3906173			
TOTAL INGRESOS (€/AÑO)													
	SIT-1	SIT-2	SIT-3	SIT-4	SIT-5	SIT-6	SIT-7	SIT-8	SIT-9				
AG	3757120	4023705	4290290	3915190	4260810	4606430	4469150	5091750	5714350				
GR	4515171	4672698	4830226	4608576	4812806	5017036	4935916	5303816	5671716				
AL	3215755	3346382	3477008	3293209	3462563	3631917	3564650	3869724	4174798				
SA	2960851	3130496	3300141	3061441	3281381	3501321	3413961	3810161	4206361				
MA	3337495	3417470	3497446	3384916	3488602	3592288	3551104	3737884	3924664				
LO	2524326	2652772	2781217	2600487	2767013	2933539	2867395	3167375	3467355				
LL	2752655	2919877	3087098	2851808	3068606	3285404	3199292	3589832	3980372				
SS	4531360	4575759	4620157	4557686	4615247	4672809	4649945	4720691	4857328				

GASTOS:

NIVEL DE SERVICIO BÁSICO											GASTOS PROPIEDAD CONCEPTOS (€/AÑO)				T.PROP	T.PERS	T.AMO.	TOT.GASTOS
	AGUA	ABAS.	SANE.	DEP.	R.RSU	T.RSU	LIMP.	ALUM.	JARD.	PAV.	(€/AÑO)	(€/AÑO)	(€/AÑO)	(€/AÑO)	(€/AÑO)	(€/AÑO)		
AG	128738	4505	8904	54714	113626	159406	165360	29288	406426	4238	1075204	2955535	70574	4101314				
GR	88675	5932	3888	64801	108646	128910	225840	19433	107789	4238	758151	3409887	70574	4238612				
AL	132161	4890	9000	39956	74752	71482	91104	19296	99619	4238	546498	2217065	70574	2834138				
SA	96026	4143	5808	41525	56064	47520	40272	23782	106219	4238	425597	2550944	70574	3047116				
MA	54416	3464	12912	0	47514	79495	31776	19043	71794	4238	324651	2816891	70574	3212117				
LO	38869	13629	14448	79429	51392	41153	71808	17782	72797	4238	405544	2164546	70574	2640664				
LL	103247	3804	7560	47846	65408	28266	89328	17094	101789	4238	468578	2858170	70574	3397322				
SS	52206	9916	22800	37050	79411	198500	117120	23073	311424	4238	855738	4013738	70574	4940051				
NIVEL DE SERVICIO ELEVADO											GASTOS PROPIEDAD CONCEPTOS (€/AÑO)				T.PROP	T.PERS	T.AMO.	TOT.GASTOS
	AGUA	ABAS.	SANE.	DEP.	R.RSU	T.RSU	LIMP.	ALUM.	JARD.	PAV.	(€/AÑO)	(€/AÑO)	(€/AÑO)	(€/AÑO)	(€/AÑO)			
AG	128738	4505	13875	54714	113626	159406	165360	31489	406426	8476	1086614	2955535	77652	4119801				
GR	88675	5932	6059	64801	108646	128910	225840	20986	107789	8476	766112	3409887	77652	4253652				
AL	132161	4890	14025	39956	74752	71482	91104	20840	99619	8476	557305	2217065	77652	2852023				
SA	96026	4143	9051	41525	56064	47520	40272	25621	106219	8476	434917	2550944	77652	3063513				
MA	54416	3464	20121	0	47514	79495	31776	20570	71794	8476	337626	2816891	77652	3232169				
LO	38869	13629	22515	79429	51392	41153	71808	19226	72797	8476	419294	2164546	77652	2661491				
LL	103247	3804	11781	47846	65408	28266	89328	18493	101789	8476	478437	2858170	77652	3414258				
SS	52206	9916	35530	37050	79411	198500	117120	24865	311424	8476	874499	4013738	77652	4965889				

Nº DE PROTOTIPO: P-13 PLURIFAMILIARES

CARACTERISTICAS

Sup. viario (m2):	40000 Ptos. Luz N. Ele. (ud):	188 Sup. Comerc.2 (m2):	11200 Valor resid.2 (€/m2t):	1875
Long. Viario (m):	2800 Sup. Acerado (m2)	17319 Sup. Garajes2 (m2):	8000 Valor comerc2 (€/m2):	2100
Nº de viviend. (ud):	320 Sup. Calzada (m2)	22681 Sup. Residenc.3 (m2):	144000 Valor garajes2 (€/m2):	1125
Red abas. agua (m):	3614 Sup. Esp. Libres (m2)	16000 Sup. Comerc.3 (m2):	16000 Valor resid.3 (€/m2t):	2500
Red sanea. unit (m):	2800 Sup. Residenc.1 (m2):	36400 Sup. Garajes3 (m2):	8000 Valor comerc3 (€/m2):	2800
Red Resi. Sepa. (m):	2168 Sup. Comerc.1 (m2):	19600 Valor resid.1 (€/m2t):	1250 Valor garajes3 (€/m2):	1500
Red Pluv. Sepa. (m):	2800 Sup. Garajes1 (m2):	8000 Valor comerc1 (€/m2):	1400 Arbolado alinea. (ud):	0
Pts. Luz N. Bás. (ud):	166 Sup. Residenc.2 (m2):	68800 Valor garajes1 (€/m2):	750 Superf. parcelas (m2):	94800

INGRESOS:

TOTAL ING. PROPIEDAD CONCEPTOS (€/AÑO)													
IBI													
	E1/V1	E1/V2	E1/V3	E2/V1	E2/V2	E2/V3	E3/V1	E3/V2	E3/V3	IVTM	AB/SA	RSU	VADO
	SIT-1	SIT-2	SIT-3	SIT-4	SIT-5	SIT-6	SIT-7	SIT-8	SIT-9				
AG	434170	651255	868340	592240	888360	1184480	1146200	1719300	2292400	38005	148087	36859	10262
GR	256555	384833	513110	349960	524940	699920	677300	1015950	1354600	36882	182825	50117	4450
AL	212743	319115	425487	290198	435296	580395	561638	842457	1123276	34990	135168	42573	8536
SA	276290	414435	552580	376880	565320	753760	729400	1094100	1458800	29234	46459	25943	2958
MA	130251	195377	260502	177672	266508	355344	343860	515790	687720	29945	94168	43171	304
LO	209191	313787	418382	285352	428028	570704	552260	828390	1104520	24657	36555	32430	4793
LL	272343	408515	544686	371496	557244	742992	718980	1078470	1437960	29258	42978	28692	2557
SS	72309	108464	144618	98635	147952	197270	190894	278106	381789	33466	60972	47652	7135
TOTAL INGRESOS PROPIEDAD (€/AÑO)													
	SIT-1	SIT-2	SIT-3	SIT-4	SIT-5	SIT-6	SIT-7	SIT-8	SIT-9	TOT. INGRES. PERS. (€/AÑO)			
AG	667382	884467	1101552	825452	1121572	1417692	1379412	1952512	2525612	587891			
GR	530829	659106	787384	624234	799214	974194	951574	1290224	1628874	799463			
AL	434010	540381	646753	511464	656563	801662	782904	1063723	1344542	530031			
SA	380884	519029	657174	481474	669914	858354	833994	1198694	1563394	556618			
MA	297839	362965	428090	345260	434096	522932	511448	683378	855308	643736			
LO	307626	412222	516817	383787	526463	669139	650695	926825	1202955	475560			
LL	375828	511999	648171	474981	660729	846477	822465	1181955	1541445	506264			
SS	221534	257689	293843	247860	297177	346495	340119	427331	531014	976543			
TOTAL INGRESOS (€/AÑO)													
	SIT-1	SIT-2	SIT-3	SIT-4	SIT-5	SIT-6	SIT-7	SIT-8	SIT-9				
AG	1255274	1472359	1689444	1413344	1709464	2005584	1967304	2540404	3113504				
GR	1330292	1458570	1586847	1423697	1598677	1773657	1751037	2089687	2428337				
AL	964041	1070412	1176784	1041495	1186594	1331693	1312935	1593754	1874573				
SA	937502	1075647	1213792	1038092	1226532	1414972	1390612	1755312	2120012				
MA	941575	1006700	1071826	988996	1077832	1166668	1155184	1327114	1499044				
LO	783187	887782	992378	859348	1002024	1144700	1126256	1402386	1678516				
LL	882092	1018263	1154435	981245	1166993	1352741	1328729	1688219	2047709				
SS	1198077	1234232	1270386	1224403	1273720	1323038	1316663	1403874	1507557				

GASTOS:

NIVEL DE SERVICIO BÁSICO											GASTOS PROPIEDAD CONCEPTOS (€/AÑO)				T.PROP	T.PERS	T.AMO.	TOT.GASTOS
	AGUA	ABAS.	SANE.	DEP.	R.RSU	T.RSU	LIMP.	ALUM.	JARD.	PAV.	(€/AÑO)	(€/AÑO)	(€/AÑO)	(€/AÑO)				
AG	32184	7192	10388	13678	28406	39851	192920	23598	241920	4238	594376	738884	80069	1413330				
GR	22169	9469	4536	16200	27162	32227	263480	15917	64160	4238	459558	852472	80069	1392099				
AL	33040	7806	10500	9989	18688	17870	106288	15811	51680	4238	275911	554266	80069	910246				
SA	24006	6614	6776	10381	14016	11880	46984	19307	50720	4238	194922	637736	80069	912727				
MA	13604	5529	15064	0	11878	19874	37072	15613	36160	4238	159033	704223	80069	943325				
LO	9717	21756	16856	19857	12848	10288	83776	14631	38400	4238	232367	541136	80069	853573				
LL	25812	6072	8820	11961	16352	7066	104216	14094	54080	4238	252711	714542	80069	1047323				
SS	13052	15829	26600	9262	19853	49625	136640	18754	176800	4238	470653	1003435	80069	1554157				
NIVEL DE SERVICIO ELEVADO											GASTOS PROPIEDAD CONCEPTOS (€/AÑO)				T.PROP	T.PERS	T.AMO.	TOT.GASTOS
	AGUA	ABAS.	SANE.	DEP.	R.RSU	T.RSU	LIMP.	ALUM.	JARD.	PAV.	(€/AÑO)	(€/AÑO)	(€/AÑO)	(€/AÑO)				
AG	32184	7192	18431	13678	28406	39851	192920	27056	241920	8476	610116	738884	91506	1440506				
GR	22169	9469	8048	16200	27162	32227	263480	18358	64160	8476	469748	852472	91506	1413726				
AL	33040	7806	18630	9989	18688	17870	106288	18237	51680	8476	290705	554266	91506	936478				
SA	24006	6614	12023	10381	14016	11880	46984	22197	50720	8476	207296	637736	91506	936539				
MA	13604	5529	26728	0	11878	19874	37072	18014	36160	8476	177335	704223	91506	973064				
LO	9717	21756	29907	19857	12848	10288	83776	16901	38400	8476	251927	541136	91506	884569				
LL	25812	6072	15649	11961	16352	7066	104216	16293	54080	8476	265978	714542	91506	1072026				
SS	13052	15829	47196	9262	19853	49625	136640	21570	176800	8476	498304	1003435	91506	1593244				

Nº DE PROTOTIPO: P-14 PLURIFAMILIARES

CARACTERISTICAS

Sup. viario (m2):	40000 Ptos. Luz N. Ele. (ud):	188 Sup. Comerc.2 (m2):	11200 Valor resid.2 (€/m2t):	1875
Long. Viario (m):	2800 Sup. Acerado (m2)	17319 Sup. Garajes2 (m2):	16000 Valor comerc2 (€/m2):	2100
Nº de viviend. (ud):	640 Sup. Calzada (m2)	22681 Sup. Residenc.3 (m2):	144000 Valor garajes2 (€/m2):	1125
Red abas. agua (m):	3380 Sup. Esp. Libres (m2)	16000 Sup. Comerc.3 (m2):	16000 Valor resid.3 (€/m2t):	2500
Red sanea. unit (m):	2800 Sup. Residenc.1 (m2):	36400 Sup. Garajes3 (m2):	16000 Valor comerc3 (€/m2):	2800
Red Resi. Sepa. (m):	2175 Sup. Comerc.1 (m2):	19600 Valor resid.1 (€/m2t):	1250 Valor garajes3 (€/m2):	1500
Red Pluv. Sepa. (m):	2800 Sup. Garajes1 (m2):	16000 Valor comerc1 (€/m2):	1400 Arbolado aline. (ud):	0
Pts. Luz N. Bás. (ud):	166 Sup. Residenc.2 (m2):	68800 Valor garajes1 (€/m2):	750 Superf. parcelas (m2):	88640

INGRESOS:

TOTAL ING. PROPIEDAD CONCEPTOS (€/AÑO)													
IBI													
	E1/V1	E1/V2	E1/V3	E2/V1	E2/V2	E2/V3	E3/V1	E3/V2	E3/V3	IVTM	AB/SA	RSU	VADO
	SIT-1	SIT-2	SIT-3	SIT-4	SIT-5	SIT-6	SIT-7	SIT-8	SIT-9				
AG	467170	700755	934340	625240	937860	1250480	1179200	1768800	2358400	76009	284330	65406	20525
GR	276055	414083	552110	369460	554190	738920	696800	1045200	1393600	73764	350211	84062	8899
AL	228913	343370	457827	306368	459551	612735	577808	866712	1155616	69979	259853	78733	17072
SA	297290	445935	594580	397880	596820	795760	750400	1125600	1500800	58468	89736	47306	5916
MA	140151	210227	280302	187572	281358	375144	353760	530640	707520	59891	175192	76902	608
LO	225091	337637	450182	301252	451878	602504	568160	852240	1136320	49315	70193	58260	9587
LL	293043	439565	586086	392196	588294	784392	739680	1109520	1479360	58516	83144	53268	5114
SS	77805	116708	155610	104131	156196	208262	196390	278113	392781	66932	112198	84881	14269
TOTAL INGRESOS PROPIEDAD (€/AÑO)													
	SIT-1	SIT-2	SIT-3	SIT-4	SIT-5	SIT-6	SIT-7	SIT-8	SIT-9	TOT. INGRES. PERS. (€/AÑO)			
AG	913440	1147025	1380610	1071510	1384130	1696750	1625470	2215070	2804670	1175783			
GR	792992	931019	1069047	886397	1071127	1255857	1213737	1562137	1910537	1598927			
AL	654550	769006	883463	732004	885188	1038372	1003445	1292349	1581253	1060062			
SA	498716	647361	796006	599306	798246	997186	951826	1327026	1702226	1113235			
MA	452743	522819	592894	500164	593950	687736	666352	843232	1020112	1287471			
LO	412446	524991	637537	488607	639233	789859	755515	1039595	1323675	951121			
LL	493085	639606	786128	592238	788336	984434	939722	1309562	1679402	1012528			
SS	356085	394988	433890	382411	434476	486542	474671	556393	671061	1953086			
TOTAL INGRESOS (€/AÑO)													
	SIT-1	SIT-2	SIT-3	SIT-4	SIT-5	SIT-6	SIT-7	SIT-8	SIT-9				
AG	2089223	2322808	2556393	2247293	2559913	2872533	2801253	3390853	3980453				
GR	2391918	2529946	2667973	2485323	2670053	2854783	2812663	3161063	3509463				
AL	1714612	1829069	1943525	1792066	1945250	2098434	2063507	2352411	2641315				
SA	1611952	1760597	1909242	1712542	1911482	2110422	2065062	2440262	2815462				
MA	1740215	1810290	1880366	1787636	1881422	1975208	1953824	2130704	2307584				
LO	1363567	1476112	1588658	1439728	1590354	1740980	1706636	1990716	2274796				
LL	1505613	1652134	1798656	1604766	1800864	1996962	1952250	2322090	2691930				
SS	2309172	2348074	2386977	2335497	2387563	2439628	2427757	2509480	2624147				

GASTOS:

NIVEL DE SERVICIO BÁSICO											GASTOS PROPIEDAD CONCEPTOS (€/AÑO)				T.PROP	T.PERS	T.AMO.	TOT.GASTOS
	AGUA	ABAS.	SANE.	DEP.	R.RSU	T.RSU	LIMP.	ALUM.	JARD.	PAV.	(€/AÑO)	(€/AÑO)	(€/AÑO)	(€/AÑO)				
AG	64369	6726	10388	27357	56813	79703	192920	23598	241920	4238	708031	1477768	78771	2264570				
GR	44337	8856	4536	32400	54323	64455	263480	15917	64160	4238	556702	1704944	78771	2340417				
AL	66081	7301	10500	19978	37376	35741	106288	15811	51680	4238	354993	1108533	78771	1542296				
SA	48013	6185	6776	20762	28032	23760	46984	19307	50720	4238	254778	1275472	78771	1609020				
MA	27208	5171	15064	0	23757	39747	37072	15613	36160	4238	204031	1408446	78771	1691247				
LO	19435	20348	16856	39714	25696	20576	83776	14631	38400	4238	283669	1082273	78771	1444713				
LL	51623	5678	8820	23923	32704	14133	104216	14094	54080	4238	313510	1429085	78771	1821365				
SS	26103	14804	26600	18525	39706	99250	136640	18754	176800	4238	561420	2006869	78771	2647060				
NIVEL DE SERVICIO ELEVADO											GASTOS PROPIEDAD CONCEPTOS (€/AÑO)				T.PROP	T.PERS	T.AMO.	TOT.GASTOS
	AGUA	ABAS.	SANE.	DEP.	R.RSU	T.RSU	LIMP.	ALUM.	JARD.	PAV.	(€/AÑO)	(€/AÑO)	(€/AÑO)	(€/AÑO)				
AG	64369	6726	18457	27357	56813	79703	192920	27056	241920	8476	723797	1477768	90243	2291808				
GR	44337	8856	8060	32400	54323	64455	263480	18358	64160	8476	566904	1704944	90243	2362091				
AL	66081	7301	18656	19978	37376	35741	106288	18237	51680	8476	369813	1108533	90243	1568589				
SA	48013	6185	12040	20762	28032	23760	46984	22197	50720	8476	267169	1275472	90243	1632884				
MA	27208	5171	26766	0	23757	39747	37072	18014	36160	8476	222371	1408446	90243	1721059				
LO	19435	20348	29950	39714	25696	20576	83776	16901	38400	8476	303271	1082273	90243	1475787				
LL	51623	5678	15671	23923	32704	14133	104216	16293	54080	8476	326798	1429085	90243	1846126				
SS	26103	14804	47263	18525	39706	99250	136640	21570	176800	8476	589137	2006869	90243	2686249				

Nº DE PROTOTIPO: P-15 PLURIFAMILIARES

CARACTERISTICAS

Sup. viario (m2):	40000 Ptos. Luz N. Ele. (ud):	204 Sup. Comerc.2 (m2):	11200 Valor resid.2 (€/m2t):	1875
Long. Viario (m):	2800 Sup. Acerado (m2)	17319 Sup. Garajes2 (m2):	24000 Valor comerc2 (€/m2):	2100
Nº de vivierend. (ud):	960 Sup. Calzada (m2)	22681 Sup. Residenc.3 (m2):	144000 Valor garajes2 (€/m2):	1125
Red abas. agua (m):	3116 Sup. Esp. Libres (m2)	20160 Sup. Comerc.3 (m2):	16000 Valor resid.3 (€/m2t):	2500
Red sanea. unit (m):	2800 Sup. Residenc.1 (m2):	36400 Sup. Garajes3 (m2):	24000 Valor comerc3 (€/m2):	2800
Red Resi. Sepa. (m):	2090 Sup. Comerc.1 (m2):	19600 Valor resid.1 (€/m2t):	1250 Valor garajes3 (€/m2):	1500
Red Pluv. Sepa. (m):	2800 Sup. Garajes1 (m2):	24000 Valor comerc1 (€/m2):	1400 Arbolado alinea. (ud):	0
Pts. Luz N. Bás. (ud):	182 Sup. Residenc.2 (m2):	68800 Valor garajes1 (€/m2):	750 Superf. parcelas (m2):	76800

INGRESOS:

TOTAL ING. PROPIEDAD CONCEPTOS (€/AÑO)													
IBI													
	E1/V1	E1/V2	E1/V3	E2/V1	E2/V2	E2/V3	E3/V1	E3/V2	E3/V3	IVTM	AB/SA	RSU	VADO
	SIT-1	SIT-2	SIT-3	SIT-4	SIT-5	SIT-6	SIT-7	SIT-8	SIT-9				
AG	500170	750255	1000340	658240	987360	1316480	1212200	1818300	2424400	114014	420573	93953	30787
GR	295555	443333	591110	388960	583440	777920	716300	1074450	1432600	110646	517597	118008	13349
AL	245083	367625	490167	322538	483806	645075	593978	890967	1187956	104969	384538	114893	25608
SA	318290	477435	636580	418880	628320	837760	771400	1157100	1542800	87702	133013	68669	8874
MA	150051	225077	300102	197472	296208	394944	363660	545490	727320	89836	256216	110633	912
LO	240991	361487	481982	317152	475728	634304	584060	876090	1168120	73972	103832	84091	14380
LL	313743	470615	627486	412896	619344	825792	760380	1140570	1520760	87774	123311	77844	7670
SS	83301	124952	166602	109627	164440	219254	201886	278121	403773	100399	163423	122110	21404
TOTAL INGRESOS PROPIEDAD (€/AÑO)													
	SIT-1	SIT-2	SIT-3	SIT-4	SIT-5	SIT-6	SIT-7	SIT-8	SIT-9	TOT. INGRES. PERS. (€/AÑO)			
AG	1159497	1409582	1659667	1317567	1646687	1975807	1871527	2477627	3083727	1763674			
GR	1055155	1202932	1350710	1148560	1343040	1537520	1475900	1834050	2192200	2398390			
AL	875090	997632	1120173	952544	1113813	1275082	1223985	1520974	1817963	1590094			
SA	616549	775694	934839	717139	926579	1136019	1069659	1455359	1841059	1669853			
MA	607648	682673	757699	655069	753805	852541	821257	1003087	1184917	1931207			
LO	517265	637761	758256	593426	752002	910578	860334	1152364	1444394	1426681			
LL	610342	767214	924085	709495	915943	1122391	1056979	1437169	1817359	1518792			
SS	490636	532287	573937	516962	571776	626589	609222	685456	811108	2929630			
TOTAL INGRESOS (€/AÑO)													
	SIT-1	SIT-2	SIT-3	SIT-4	SIT-5	SIT-6	SIT-7	SIT-8	SIT-9				
AG	2923171	3173256	3423341	3081241	3410361	3739481	3635201	4241301	4847401				
GR	3453544	3601322	3749099	3546949	3741429	3935909	3874289	4232439	4590589				
AL	2465184	2587725	2710267	2542638	2703907	2865175	2814078	3111067	3408056				
SA	2286401	2445546	2604691	2386991	2596431	2805871	2739511	3125211	3510911				
MA	2538855	2613880	2688906	2586276	2685012	2783748	2752464	2934294	3116124				
LO	1943947	2064442	2184938	2020108	2178684	2337260	2287016	2579046	2871076				
LL	2129134	2286006	2442877	2228287	2434735	2641183	2575771	2955961	3336151				
SS	3420266	3461916	3503567	3446592	3501405	3556219	3538851	3615085	3740738				

GASTOS:

NIVEL DE SERVICIO BÁSICO											GASTOS PROPIEDAD CONCEPTOS (€/AÑO)				T.PROP	T.PERS	T.AMO.	TOT.GASTOS
	AGUA	ABAS.	SANE.	DEP.	R.RSU	T.RSU	LIMP.	ALUM.	JARD.	PAV.	(€/AÑO)	(€/AÑO)	(€/AÑO)	(€/AÑO)	(€/AÑO)	(€/AÑO)		
AG	96553	6201	10388	41035	85219	119554	192920	25464	304819	4238	886392	2216652	77645	3180688				
GR	66506	8164	4536	48600	81485	96682	263480	17043	80842	4238	671576	2557415	77645	3306636				
AL	99121	6731	10500	29967	56064	53611	106288	16926	65117	4238	448562	1662799	77645	2189006				
SA	72019	5702	6776	31144	42048	35640	46984	20759	63907	4238	329218	1913208	77645	2320071				
MA	40812	4767	15064	0	35635	59621	37072	16710	45562	4238	259481	2112668	77645	2449795				
LO	29152	18758	16856	59571	38544	30864	83776	15632	48384	4238	345776	1623409	77645	2046830				
LL	77435	5235	8820	35884	49056	21199	104216	15044	68141	4238	389269	2143627	77645	2610541				
SS	39155	13648	26600	27787	59558	148875	136640	20153	222768	4238	699423	3010304	77645	3787371				
NIVEL DE SERVICIO ELEVADO											GASTOS PROPIEDAD CONCEPTOS (€/AÑO)				T.PROP	T.PERS	T.AMO.	TOT.GASTOS
	AGUA	ABAS.	SANE.	DEP.	R.RSU	T.RSU	LIMP.	ALUM.	JARD.	PAV.	(€/AÑO)	(€/AÑO)	(€/AÑO)	(€/AÑO)	(€/AÑO)			
AG	96553	6201	18142	41035	85219	119554	192920	28922	304819	8476	901842	2216652	88687	3207181				
GR	66506	8164	7922	48600	81485	96682	263480	19483	80842	8476	681640	2557415	88687	3327743				
AL	99121	6731	18338	29967	56064	53611	106288	19353	65117	8476	463064	1662799	88687	2214551				
SA	72019	5702	11834	31144	42048	35640	46984	23649	63907	8476	341403	1913208	88687	2343298				
MA	40812	4767	26308	0	35635	59621	37072	19110	45562	8476	277364	2112668	88687	2478719				
LO	29152	18758	29438	59571	38544	30864	83776	17902	48384	8476	364866	1623409	88687	2076962				
LL	77435	5235	15404	35884	49056	21199	104216	17243	68141	8476	402289	2143627	88687	2634603				
SS	39155	13648	46455	27787	59558	148875	136640	22970	222768	8476	726332	3010304	88687	3825323				

Nº DE PROTOTIPO: P-16 PLURIFAMILIARES

CARACTERISTICAS

Sup. viario (m2):	40000 Ptos. Luz N. Ele. (ud):	231 Sup. Comerc.2 (m2):	11200 Valor resid.2 (€/m2t):	1875
Long. Viario (m):	2800 Sup. Acerado (m2)	17319 Sup. Garajes2 (m2):	32000 Valor comerc2 (€/m2):	2100
Nº de viviend. (ud):	1280 Sup. Calzada (m2)	22681 Sup. Residenc.3 (m2):	144000 Valor garajes2 (€/m2):	1125
Red abas. agua (m):	2144 Sup. Esp. Libres (m2)	26880 Sup. Comerc.3 (m2):	16000 Valor resid.3 (€/m2t):	2500
Red sanea. unit (m):	2800 Sup. Residenc.1 (m2):	36400 Sup. Garajes3 (m2):	32000 Valor comerc3 (€/m2):	2800
Red Resi. Sepa. (m):	1512 Sup. Comerc.1 (m2):	19600 Valor resid.1 (€/m2t):	1250 Valor garajes3 (€/m2):	1500
Red Pluv. Sepa. (m):	2800 Sup. Garajes1 (m2):	32000 Valor comerc1 (€/m2):	1400 Arbolado alinea. (ud):	0
Pts. Luz N. Bás. (ud):	209 Sup. Residenc.2 (m2):	68800 Valor garajes1 (€/m2):	750 Superf. parcelas (m2):	56000

INGRESOS:

TOTAL ING. PROPIEDAD CONCEPTOS (€/AÑO)													
IBI													
	E1/V1	E1/V2	E1/V3	E2/V1	E2/V2	E2/V3	E3/V1	E3/V2	E3/V3	IVTM	AB/SA	RSU	VADO
	SIT-1	SIT-2	SIT-3	SIT-4	SIT-5	SIT-6	SIT-7	SIT-8	SIT-9				
AG	533170	799755	1066340	691240	1036860	1382480	1245200	1867800	2490400	152018	556816	122501	41050
GR	315055	472583	630110	408460	612690	816920	735800	1103700	1471600	147528	684982	151953	17798
AL	261253	391880	522507	338708	508061	677415	610148	915222	1220296	139958	509222	151053	34143
SA	339290	508935	678580	439880	659820	879760	792400	1188600	1584800	116937	176290	90032	11832
MA	159951	239927	319902	207372	311058	414744	373560	560340	747120	119781	337240	144364	1215
LO	256891	385337	513782	333052	499578	666104	599960	899940	1199920	98629	137470	109921	19173
LL	334443	501665	668886	433596	650394	867192	781080	1171620	1562160	117032	163477	102420	10227
SS	88797	133196	177594	115123	172684	230246	207382	278128	414765	133865	214649	159338	28538
TOTAL INGRESOS PROPIEDAD (€/AÑO)													
	SIT-1	SIT-2	SIT-3	SIT-4	SIT-5	SIT-6	SIT-7	SIT-8	SIT-9	TOT. INGRES. PERS. (€/AÑO)			
AG	1405554	1672139	1938724	1563624	1909244	2254864	2117584	2740184	3362784	2351566			
GR	1317317	1474845	1632372	1410722	1614952	1819182	1738062	2105962	2473862	3197853			
AL	1095630	1226257	1356884	1173085	1342438	1511792	1444525	1749599	2054673	2120125			
SA	734381	904026	1073671	834971	1054911	1274851	1187491	1583691	1979891	2226470			
MA	762552	842528	922503	809973	913659	1017345	976161	1162941	1349721	2574942			
LO	622085	750530	878976	698246	864772	1031298	965154	1265134	1565114	1902242			
LL	727599	894821	1062042	826752	1043550	1260348	1174236	1564776	1955316	2025056			
SS	625187	669586	713984	651513	709075	766636	743773	814518	951155	3906173			
TOTAL INGRESOS (€/AÑO)													
	SIT-1	SIT-2	SIT-3	SIT-4	SIT-5	SIT-6	SIT-7	SIT-8	SIT-9				
AG	3757120	4023705	4290290	3915190	4260810	4606430	4469150	5091750	5714350				
GR	4515171	4672698	4830226	4608576	4812806	5017036	4935916	5303816	5671716				
AL	3215755	3346382	3477008	3293209	3462563	3631917	3564650	3869724	4174798				
SA	2960851	3130496	3300141	3061441	3281381	3501321	3413961	3810161	4206361				
MA	3337495	3417470	3497446	3384916	3488602	3592288	3551104	3737884	3924664				
LO	2524326	2652772	2781217	2600487	2767013	2933539	2867395	3167375	3467355				
LL	2752655	2919877	3087098	2851808	3068606	3285404	3199292	3589832	3980372				
SS	4531360	4575759	4620157	4557686	4615247	4672809	4649945	4720691	4857328				

GASTOS:

NIVEL DE SERVICIO BÁSICO											GASTOS PROPIEDAD CONCEPTOS (€/AÑO)				T.PROP	T.PERS	T.AMO.	TOT.GASTOS
	AGUA	ABAS.	SANE.	DEP.	R.RSU	T.RSU	LIMP.	ALUM.	JARD.	PAV.	(€/AÑO)	(€/AÑO)	(€/AÑO)	(€/AÑO)				
AG	128738	4267	10388	54714	113626	159406	192920	28659	406426	4238	1103380	2955535	72823	4131739				
GR	88675	5617	4536	64801	108646	128910	263480	18989	107789	4238	795680	3409887	72823	4278391				
AL	132161	4631	10500	39956	74752	71482	106288	18855	86822	4238	549685	2217065	72823	2839574				
SA	96026	3924	6776	41525	56064	47520	46984	23257	85210	4238	411523	2550944	72823	3035290				
MA	54416	3280	15064	0	47514	79495	37072	18606	60749	4238	320434	2816891	72823	3210149				
LO	38869	12907	16856	79429	51392	41153	83776	17369	64512	4238	410500	2164546	72823	2647869				
LL	103247	3602	8820	47846	65408	28266	104216	16694	90854	4238	473191	2858170	72823	3404183				
SS	52206	9391	26600	37050	79411	198500	136640	22561	297024	4238	863621	4013738	72823	4950182				
NIVEL DE SERVICIO ELEVADO											GASTOS PROPIEDAD CONCEPTOS (€/AÑO)				T.PROP	T.PERS	T.AMO.	TOT.GASTOS
	AGUA	ABAS.	SANE.	DEP.	R.RSU	T.RSU	LIMP.	ALUM.	JARD.	PAV.	(€/AÑO)	(€/AÑO)	(€/AÑO)	(€/AÑO)				
AG	128738	4267	15998	54714	113626	159406	192920	32118	406426	8476	1116686	2955535	80941	4153162				
GR	88675	5617	6985	64801	108646	128910	263480	21429	107789	8476	804808	3409887	80941	4295636				
AL	132161	4631	16170	39956	74752	71482	106288	21282	86822	8476	562019	2217065	80941	2860026				
SA	96026	3924	10435	41525	56064	47520	46984	26146	85210	8476	422309	2550944	80941	3054194				
MA	54416	3280	23199	0	47514	79495	37072	21007	60749	8476	335207	2816891	80941	3233039				
LO	38869	12907	25958	79429	51392	41153	83776	19639	64512	8476	426111	2164546	80941	2671597				
LL	103247	3602	13583	47846	65408	28266	104216	18893	90854	8476	484390	2858170	80941	3423501				
SS	52206	9391	40964	37050	79411	198500	136640	25377	297024	8476	885039	4013738	80941	4979718				

Nº DE PROTOTIPO: P-17 PLURIFAMILIARES

CARACTERISTICAS

Sup. viario (m2):	48000 Ptos. Luz N. Ele. (ud):	135 Sup. Comerc.2 (m2):	11200 Valor resid.2 (€/m2t):	1875
Long. Viario (m):	1600 Sup. Acerado (m2)	20574 Sup. Garajes2 (m2):	8000 Valor comerc2 (€/m2):	2100
Nº de viviend. (ud):	320 Sup. Calzada (m2)	27426 Sup. Residenc.3 (m2):	144000 Valor garajes2 (€/m2):	1125
Red abas. agua (m):	2328 Sup. Esp. Libres (m2)	16000 Sup. Comerc.3 (m2):	16000 Valor resid.3 (€/m2t):	2500
Red sanea. unit (m):	3200 Sup. Residenc.1 (m2):	36400 Sup. Garajes3 (m2):	8000 Valor comerc3 (€/m2):	2800
Red Resi. Sepa. (m):	2400 Sup. Comerc.1 (m2):	19600 Valor resid.1 (€/m2t):	1250 Valor garajes3 (€/m2):	1500
Red Pluv. Sepa. (m):	3200 Sup. Garajes1 (m2):	8000 Valor comerc1 (€/m2):	1400 Arbolado alinea. (ud):	476
Pts. Luz N. Bás. (ud):	117 Sup. Residenc.2 (m2):	68800 Valor garajes1 (€/m2):	750 Superf. parcelas (m2):	86800

INGRESOS:

TOTAL ING. PROPIEDAD CONCEPTOS (€/AÑO)													
IBI													
	E1/V1	E1/V2	E1/V3	E2/V1	E2/V2	E2/V3	E3/V1	E3/V2	E3/V3	IVTM	AB/SA	RSU	VADO
	SIT-1	SIT-2	SIT-3	SIT-4	SIT-5	SIT-6	SIT-7	SIT-8	SIT-9				
AG	434170	651255	868340	592240	888360	1184480	1146200	1719300	2292400	38005	148087	36859	10262
GR	256555	384833	513110	349960	524940	699920	677300	1015950	1354600	36882	182825	50117	4450
AL	212743	319115	425487	290198	435296	580395	561638	842457	1123276	34990	135168	42573	8536
SA	276290	414435	552580	376880	565320	753760	729400	1094100	1458800	29234	46459	25943	2958
MA	130251	195377	260502	177672	266508	355344	343860	515790	687720	29945	94168	43171	304
LO	209191	313787	418382	285352	428028	570704	552260	828390	1104520	24657	36555	32430	4793
LL	272343	408515	544686	371496	557244	742992	718980	1078470	1437960	29258	42978	28692	2557
SS	72309	108464	144618	98635	147952	197270	190894	278106	381789	33466	60972	47652	7135
TOTAL INGRESOS PROPIEDAD (€/AÑO)													
	SIT-1	SIT-2	SIT-3	SIT-4	SIT-5	SIT-6	SIT-7	SIT-8	SIT-9	TOT. INGRES. PERS. (€/AÑO)			
AG	667382	884467	1101552	825452	1121572	1417692	1379412	1952512	2525612	587891			
GR	530829	659106	787384	624234	799214	974194	951574	1290224	1628874	799463			
AL	434010	540381	646753	511464	656563	801662	782904	1063723	1344542	530031			
SA	380884	519029	657174	481474	669914	858354	833994	1198694	1563394	556618			
MA	297839	362965	428090	345260	434096	522932	511448	683378	855308	643736			
LO	307626	412222	516817	383787	526463	669139	650695	926825	1202955	475560			
LL	375828	511999	648171	474981	660729	846477	822465	1181955	1541445	506264			
SS	221534	257689	293843	247860	297177	346495	340119	427331	531014	976543			
TOTAL INGRESOS (€/AÑO)													
	SIT-1	SIT-2	SIT-3	SIT-4	SIT-5	SIT-6	SIT-7	SIT-8	SIT-9				
AG	1255274	1472359	1689444	1413344	1709464	2005584	1967304	2540404	3113504				
GR	1330292	1458570	1586847	1423697	1598677	1773657	1751037	2089687	2428337				
AL	964041	1070412	1176784	1041495	1186594	1331693	1312935	1593754	1874573				
SA	937502	1075647	1213792	1038092	1226532	1414972	1390612	1755312	2120012				
MA	941575	1006700	1071826	988996	1077832	1166668	1155184	1327114	1499044				
LO	783187	887782	992378	859348	1002024	1144700	1126256	1402386	1678516				
LL	882092	1018263	1154435	981245	1166993	1352741	1328729	1688219	2047709				
SS	1198077	1234232	1270386	1224403	1273720	1323038	1316663	1403874	1507557				

GASTOS:

NIVEL DE SERVICIO BÁSICO											GASTOS PROPIEDAD CONCEPTOS (€/AÑO)				T.PROP	T.PERS	T.AMO.	TOT.GASTOS
	AGUA	ABAS.	SANE.	DEP.	R.RSU	T.RSU	LIMP.	ALUM.	JARD.	PAV.	(€/AÑO)	(€/AÑO)	(€/AÑO)	(€/AÑO)	(€/AÑO)	(€/AÑO)		
AG	32184	4633	11872	13678	28406	39851	110240	15895	241920	5086	503766	738884	82203	1324853				
GR	22169	6099	5184	16200	27162	32227	150560	10482	64160	5086	339328	852472	82203	1274003				
AL	33040	5028	12000	9989	18688	17870	60736	10407	64370	5086	237214	554266	82203	873684				
SA	24006	4260	7744	10381	14016	11880	26848	12871	71555	5086	188647	637736	82203	908586				
MA	13604	3562	17216	0	11878	19874	21184	10267	47113	5086	149784	704223	82203	936210				
LO	9717	14015	19264	19857	12848	10288	47872	9575	46616	5086	195137	541136	82203	818477				
LL	25812	3911	10080	11961	16352	7066	59552	9197	64923	5086	213940	714542	82203	1010686				
SS	13052	10197	30400	9262	19853	49625	78080	12481	191080	5086	419115	1003435	82203	1504753				
NIVEL DE SERVICIO ELEVADO											GASTOS PROPIEDAD CONCEPTOS (€/AÑO)				T.PROP	T.PERS	T.AMO.	TOT.GASTOS
	AGUA	ABAS.	SANE.	DEP.	R.RSU	T.RSU	LIMP.	ALUM.	JARD.	PAV.	(€/AÑO)	(€/AÑO)	(€/AÑO)	(€/AÑO)	(€/AÑO)			
AG	32184	4633	20776	13678	28406	39851	110240	18725	241920	10171	520585	738884	94729	1354198				
GR	22169	6099	9072	16200	27162	32227	150560	12478	64160	10171	350299	852472	94729	1297499				
AL	33040	5028	21000	9989	18688	17870	60736	12392	64370	10171	253285	554266	94729	902281				
SA	24006	4260	13552	10381	14016	11880	26848	15235	71555	10171	201905	637736	94729	934370				
MA	13604	3562	30128	0	11878	19874	21184	12231	47113	10171	169745	704223	94729	968697				
LO	9717	14015	33712	19857	12848	10288	47872	11432	46616	10171	216528	541136	94729	852394				
LL	25812	3911	17640	11961	16352	7066	59552	10996	64923	10171	228385	714542	94729	1037656				
SS	13052	10197	53200	9262	19853	49625	78080	14785	191080	10171	449305	1003435	94729	1547469				

Nº DE PROTOTIPO: P-18 PLURIFAMILIARES

CARACTERISTICAS

Sup. viario (m2):	48000 Ptos. Luz N. Ele. (ud):	135 Sup. Comerc.2 (m2):	11200 Valor resid.2 (€/m2t):	1875
Long. Viario (m):	1600 Sup. Acerado (m2)	20574 Sup. Garajes2 (m2):	16000 Valor comerc2 (€/m2):	2100
Nº de viviend. (ud):	640 Sup. Calzada (m2)	27426 Sup. Residenc.3 (m2):	144000 Valor garajes2 (€/m2):	1125
Red abas. agua (m):	2256 Sup. Esp. Libres (m2)	16000 Sup. Comerc.3 (m2):	16000 Valor resid.3 (€/m2t):	2500
Red sanea. unit (m):	3200 Sup. Residenc.1 (m2):	36400 Sup. Garajes3 (m2):	16000 Valor comerc3 (€/m2):	2800
Red Resi. Sepa. (m):	2324 Sup. Comerc.1 (m2):	19600 Valor resid.1 (€/m2t):	1250 Valor garajes3 (€/m2):	1500
Red Pluv. Sepa. (m):	3200 Sup. Garajes1 (m2):	16000 Valor comerc1 (€/m2):	1400 Arbolado alinea. (ud):	476
Pts. Luz N. Bás. (ud):	117 Sup. Residenc.2 (m2):	68800 Valor garajes1 (€/m2):	750 Superf. parcelas (m2):	80640

INGRESOS:

TOTAL ING. PROPIEDAD CONCEPTOS (€/AÑO)													
IBI													
	E1/V1	E1/V2	E1/V3	E2/V1	E2/V2	E2/V3	E3/V1	E3/V2	E3/V3	IVTM	AB/SA	RSU	VADO
	SIT-1	SIT-2	SIT-3	SIT-4	SIT-5	SIT-6	SIT-7	SIT-8	SIT-9				
AG	467170	700755	934340	625240	937860	1250480	1179200	1768800	2358400	76009	284330	65406	20525
GR	276055	414083	552110	369460	554190	738920	696800	1045200	1393600	73764	350211	84062	8899
AL	228913	343370	457827	306368	459551	612735	577808	866712	1155616	69979	259853	78733	17072
SA	297290	445935	594580	397880	596820	795760	750400	1125600	1500800	58468	89736	47306	5916
MA	140151	210227	280302	187572	281358	375144	353760	530640	707520	59891	175192	76902	608
LO	225091	337637	450182	301252	451878	602504	568160	852240	1136320	49315	70193	58260	9587
LL	293043	439565	586086	392196	588294	784392	739680	1109520	1479360	58516	83144	53268	5114
SS	77805	116708	155610	104131	156196	208262	196390	278113	392781	66932	112198	84881	14269
TOTAL INGRESOS PROPIEDAD (€/AÑO)													
	SIT-1	SIT-2	SIT-3	SIT-4	SIT-5	SIT-6	SIT-7	SIT-8	SIT-9	TOT. INGRES. PERS. (€/AÑO)			
AG	913440	1147025	1380610	1071510	1384130	1696750	1625470	2215070	2804670	1175783			
GR	792992	931019	1069047	886397	1071127	1255857	1213737	1562137	1910537	1598927			
AL	654550	769006	883463	732004	885188	1038372	1003445	1292349	1581253	1060062			
SA	498716	647361	796006	599306	798246	997186	951826	1327026	1702226	1113235			
MA	452743	522819	592894	500164	593950	687736	666352	843232	1020112	1287471			
LO	412446	524991	637537	488607	639233	789859	755515	1039595	1323675	951121			
LL	493085	639606	786128	592238	788336	984434	939722	1309562	1679402	1012528			
SS	356085	394988	433890	382411	434476	486542	474671	556393	671061	1953086			
TOTAL INGRESOS (€/AÑO)													
	SIT-1	SIT-2	SIT-3	SIT-4	SIT-5	SIT-6	SIT-7	SIT-8	SIT-9				
AG	2089223	2322808	2556393	2247293	2559913	2872533	2801253	3390853	3980453				
GR	2391918	2529946	2667973	2485323	2670053	2854783	2812663	3161063	3509463				
AL	1714612	1829069	1943525	1792066	1945250	2098434	2063507	2352411	2641315				
SA	1611952	1760597	1909242	1712542	1911482	2110422	2065062	2440262	2815462				
MA	1740215	1810290	1880366	1787636	1881422	1975208	1953824	2130704	2307584				
LO	1363567	1476112	1588658	1439728	1590354	1740980	1706636	1990716	2274796				
LL	1505613	1652134	1798656	1604766	1800864	1996962	1952250	2322090	2691930				
SS	2309172	2348074	2386977	2335497	2387563	2439628	2427757	2509480	2624147				

GASTOS:

NIVEL DE SERVICIO BÁSICO											GASTOS PROPIEDAD CONCEPTOS (€/AÑO)				T.PROP	T.PERS	T.AMO.	TOT.GASTOS
	AGUA	ABAS.	SANE.	DEP.	R.RSU	T.RSU	LIMP.	ALUM.	JARD.	PAV.	(€/AÑO)	(€/AÑO)	(€/AÑO)	(€/AÑO)				
AG	64369	4489	11872	27357	56813	79703	110240	15895	241920	5086	617743	1477768	81803	2177315				
GR	44337	5911	5184	32400	54323	64455	150560	10482	64160	5086	436898	1704944	81803	2223645				
AL	66081	4873	12000	19978	37376	35741	60736	10407	64370	5086	316647	1108533	81803	1506983				
SA	48013	4128	7744	20762	28032	23760	26848	12871	71555	5086	248799	1275472	81803	1606074				
MA	27208	3452	17216	0	23757	39747	21184	10267	47113	5086	195030	1408446	81803	1685279				
LO	19435	13581	19264	39714	25696	20576	47872	9575	46616	5086	247414	1082273	81803	1411491				
LL	51623	3790	10080	23923	32704	14133	59552	9197	64923	5086	275011	1429085	81803	1785899				
SS	26103	9881	30400	18525	39706	99250	78080	12481	191080	5086	510592	2006869	81803	2599264				
NIVEL DE SERVICIO ELEVADO											GASTOS PROPIEDAD CONCEPTOS (€/AÑO)				T.PROP	T.PERS	T.AMO.	TOT.GASTOS
	AGUA	ABAS.	SANE.	DEP.	R.RSU	T.RSU	LIMP.	ALUM.	JARD.	PAV.	(€/AÑO)	(€/AÑO)	(€/AÑO)	(€/AÑO)				
AG	64369	4489	20494	27357	56813	79703	110240	18725	241920	10171	634281	1477768	93945	2205993				
GR	44337	5911	8949	32400	54323	64455	150560	12478	64160	10171	447745	1704944	93945	2246633				
AL	66081	4873	20715	19978	37376	35741	60736	12392	64370	10171	332432	1108533	93945	1534910				
SA	48013	4128	13368	20762	28032	23760	26848	15235	71555	10171	261873	1275472	93945	1631289				
MA	27208	3452	29719	0	23757	39747	21184	12231	47113	10171	214582	1408446	93945	1716973				
LO	19435	13581	33254	39714	25696	20576	47872	11432	46616	10171	268348	1082273	93945	1444565				
LL	51623	3790	17401	23923	32704	14133	59552	10996	64923	10171	289216	1429085	93945	1812246				
SS	26103	9881	52478	18525	39706	99250	78080	14785	191080	10171	540060	2006869	93945	2640874				

Nº DE PROTOTIPO: P-19 PLURIFAMILIARES

CARACTERISTICAS

Sup. viario (m2):	48000 Ptos. Luz N. Ele. (ud):	151 Sup. Comerc.2 (m2):	11200 Valor resid.2 (€/m2t):	1875
Long. Viario (m):	1600 Sup. Acerado (m2)	20574 Sup. Garajes2 (m2):	24000 Valor comerc2 (€/m2):	2100
Nº de viviend. (ud):	960 Sup. Calzada (m2)	27426 Sup. Residenc.3 (m2):	144000 Valor garajes2 (€/m2):	1125
Red abas. agua (m):	2020 Sup. Esp. Libres (m2)	20160 Sup. Comerc.3 (m2):	16000 Valor resid.3 (€/m2t):	2500
Red sanea. unit (m):	3200 Sup. Residenc.1 (m2):	36400 Sup. Garajes3 (m2):	24000 Valor comerc3 (€/m2):	2800
Red Resi. Sepa. (m):	1712 Sup. Comerc.1 (m2):	19600 Valor resid.1 (€/m2t):	1250 Valor garajes3 (€/m2):	1500
Red Pluv. Sepa. (m):	3200 Sup. Garajes1 (m2):	24000 Valor comerc1 (€/m2):	1400 Arbolado alinea. (ud):	476
Pts. Luz N. Bás. (ud):	133 Sup. Residenc.2 (m2):	68800 Valor garajes1 (€/m2):	750 Superf. parcelas (m2):	68800

INGRESOS:

TOTAL ING. PROPIEDAD CONCEPTOS (€/AÑO)													
IBI													
	E1/V1	E1/V2	E1/V3	E2/V1	E2/V2	E2/V3	E3/V1	E3/V2	E3/V3	IVTM	AB/SA	RSU	VADO
	SIT-1	SIT-2	SIT-3	SIT-4	SIT-5	SIT-6	SIT-7	SIT-8	SIT-9				
AG	500170	750255	1000340	658240	987360	1316480	1212200	1818300	2424400	114014	420573	93953	30787
GR	295555	443333	591110	388960	583440	777920	716300	1074450	1432600	110646	517597	118008	13349
AL	245083	367625	490167	322538	483806	645075	593978	890967	1187956	104969	384538	114893	25608
SA	318290	477435	636580	418880	628320	837760	771400	1157100	1542800	87702	133013	68669	8874
MA	150051	225077	300102	197472	296208	394944	363660	545490	727320	89836	256216	110633	912
LO	240991	361487	481982	317152	475728	634304	584060	876090	1168120	73972	103832	84091	14380
LL	313743	470615	627486	412896	619344	825792	760380	1140570	1520760	87774	123311	77844	7670
SS	83301	124952	166602	109627	164440	219254	201886	278121	403773	100399	163423	122110	21404
TOTAL INGRESOS PROPIEDAD (€/AÑO)													
	SIT-1	SIT-2	SIT-3	SIT-4	SIT-5	SIT-6	SIT-7	SIT-8	SIT-9	TOT. INGRES. PERS. (€/AÑO)			
AG	1159497	1409582	1659667	1317567	1646687	1975807	1871527	2477627	3083727	1763674			
GR	1055155	1202932	1350710	1148560	1343040	1537520	1475900	1834050	2192200	2398390			
AL	875090	997632	1120173	952544	1113813	1275082	1223985	1520974	1817963	1590094			
SA	616549	775694	934839	717139	926579	1136019	1069659	1455359	1841059	1669853			
MA	607648	682673	757699	655069	753805	852541	821257	1003087	1184917	1931207			
LO	517265	637761	758256	593426	752002	910578	860334	1152364	1444394	1426681			
LL	610342	767214	924085	709495	915943	1122391	1056979	1437169	1817359	1518792			
SS	490636	532287	573937	516962	571776	626589	609222	685456	811108	2929630			
TOTAL INGRESOS (€/AÑO)													
	SIT-1	SIT-2	SIT-3	SIT-4	SIT-5	SIT-6	SIT-7	SIT-8	SIT-9				
AG	2923171	3173256	3423341	3081241	3410361	3739481	3635201	4241301	4847401				
GR	3453544	3601322	3749099	3546949	3741429	3935909	3874289	4232439	4590589				
AL	2465184	2587725	2710267	2542638	2703907	2865175	2814078	3111067	3408056				
SA	2286401	2445546	2604691	2386991	2596431	2805871	2739511	3125211	3510911				
MA	2538855	2613880	2688906	2586276	2685012	2783748	2752464	2934294	3116124				
LO	1943947	2064442	2184938	2020108	2178684	2337260	2287016	2579046	2871076				
LL	2129134	2286006	2442877	2228287	2434735	2641183	2575771	2955961	3336151				
SS	3420266	3461916	3503567	3446592	3501405	3556219	3538851	3615085	3740738				

GASTOS:

NIVEL DE SERVICIO BÁSICO											GASTOS PROPIEDAD CONCEPTOS (€/AÑO)				T.PROP	T.PERS	T.AMO.	TOT.GASTOS
	AGUA	ABAS.	SANE.	DEP.	R.RSU	T.RSU	LIMP.	ALUM.	JARD.	PAV.	(€/AÑO)	(€/AÑO)	(€/AÑO)	(€/AÑO)	(€/AÑO)	(€/AÑO)		
AG	96553	4020	11872	41035	85219	119554	110240	17761	304819	5086	796160	2216652	80833	3093644				
GR	66506	5292	5184	48600	81485	96682	150560	11607	80842	5086	551844	2557415	80833	3190093				
AL	99121	4363	12000	29967	56064	53611	60736	11522	77807	5086	410277	1662799	80833	2153909				
SA	72019	3697	7744	31144	42048	35640	26848	14323	84742	5086	323290	1913208	80833	2317331				
MA	40812	3091	17216	0	35635	59621	21184	11364	56514	5086	250523	2112668	80833	2444024				
LO	29152	12160	19264	59571	38544	30864	47872	10576	56600	5086	309690	1623409	80833	2013932				
LL	77435	3394	10080	35884	49056	21199	59552	10147	78984	5086	350817	2143627	80833	2575277				
SS	39155	8848	30400	27787	59558	148875	78080	13880	237048	5086	648717	3010304	80833	3739854				
NIVEL DE SERVICIO ELEVADO											GASTOS PROPIEDAD CONCEPTOS (€/AÑO)				T.PROP	T.PERS	T.AMO.	TOT.GASTOS
	AGUA	ABAS.	SANE.	DEP.	R.RSU	T.RSU	LIMP.	ALUM.	JARD.	PAV.	(€/AÑO)	(€/AÑO)	(€/AÑO)	(€/AÑO)	(€/AÑO)			
AG	96553	4020	18224	41035	85219	119554	110240	20591	304819	10171	810426	2216652	89878	3116956				
GR	66506	5292	7957	48600	81485	96682	150560	13604	80842	10171	561700	2557415	89878	3208993				
AL	99121	4363	18420	29967	56064	53611	60736	13507	77807	10171	423767	1662799	89878	2176444				
SA	72019	3697	11887	31144	42048	35640	26848	16687	84742	10171	334883	1913208	89878	2337969				
MA	40812	3091	26427	0	35635	59621	21184	13328	56514	10171	266783	2112668	89878	2469329				
LO	29152	12160	29570	59571	38544	30864	47872	12434	56600	10171	326939	1623409	89878	2040226				
LL	77435	3394	15473	35884	49056	21199	59552	11946	78984	10171	363094	2143627	89878	2596599				
SS	39155	8848	46664	27787	59558	148875	78080	16184	237048	10171	672371	3010304	89878	3772552				

Nº DE PROTOTIPO: P-20 PLURIFAMILIARES

CARACTERISTICAS

Sup. viario (m2):	48000 Ptos. Luz N. Ele. (ud):	178 Sup. Comerc.2 (m2):	11200 Valor resid.2 (€/m2t):	1875
Long. Viario (m):	1600 Sup. Acerado (m2)	20574 Sup. Garajes2 (m2):	32000 Valor comerc2 (€/m2):	2100
Nº de viviend. (ud):	1280 Sup. Calzada (m2)	27426 Sup. Residenc.3 (m2):	144000 Valor garajes2 (€/m2):	1125
Red abas. agua (m):	1900 Sup. Esp. Libres (m2)	26880 Sup. Comerc.3 (m2):	16000 Valor resid.3 (€/m2t):	2500
Red sanea. unit (m):	3200 Sup. Residenc.1 (m2):	36400 Sup. Garajes3 (m2):	32000 Valor comerc3 (€/m2):	2800
Red Resi. Sepa. (m):	1464 Sup. Comerc.1 (m2):	19600 Valor resid.1 (€/m2t):	1250 Valor garajes3 (€/m2):	1500
Red Pluv. Sepa. (m):	3200 Sup. Garajes1 (m2):	32000 Valor comerc1 (€/m2):	1400 Arbolado alinea. (ud):	476
Pts. Luz N. Bás. (ud):	160 Sup. Residenc.2 (m2):	68800 Valor garajes1 (€/m2):	750 Superf. parcelas (m2):	4800

INGRESOS:

TOTAL ING. PROPIEDAD CONCEPTOS (€/AÑO)													
IBI													
	E1/V1	E1/V2	E1/V3	E2/V1	E2/V2	E2/V3	E3/V1	E3/V2	E3/V3	IVTM	AB/SA	RSU	VADO
	SIT-1	SIT-2	SIT-3	SIT-4	SIT-5	SIT-6	SIT-7	SIT-8	SIT-9				
AG	533170	799755	1066340	691240	1036860	1382480	1245200	1867800	2490400	152018	556816	122501	41050
GR	315055	472583	630110	408460	612690	816920	735800	1103700	1471600	147528	684982	151953	17798
AL	261253	391880	522507	338708	508061	677415	610148	915222	1220296	139958	509222	151053	34143
SA	339290	508935	678580	439880	659820	879760	792400	1188600	1584800	116937	176290	90032	11832
MA	159951	239927	319902	207372	311058	414744	373560	560340	747120	119781	337240	144364	1215
LO	256891	385337	513782	333052	499578	666104	599960	899940	1199920	98629	137470	109921	19173
LL	334443	501665	668886	433596	650394	867192	781080	1171620	1562160	117032	163477	102420	10227
SS	88797	133196	177594	115123	172684	230246	207382	278128	414765	133865	214649	159338	28538
TOTAL INGRESOS PROPIEDAD (€/AÑO)													
	SIT-1	SIT-2	SIT-3	SIT-4	SIT-5	SIT-6	SIT-7	SIT-8	SIT-9	TOT. INGRES. PERS. (€/AÑO)			
AG	1405554	1672139	1938724	1563624	1909244	2254864	2117584	2740184	3362784	2351566			
GR	1317317	1474845	1632372	1410722	1614952	1819182	1738062	2105962	2473862	3197853			
AL	1095630	1226257	1356884	1173085	1342438	1511792	1444525	1749599	2054673	2120125			
SA	734381	904026	1073671	834971	1054911	1274851	1187491	1583691	1979891	2226470			
MA	762552	842528	922503	809973	913659	1017345	976161	1162941	1349721	2574942			
LO	622085	750530	878976	698246	864772	1031298	965154	1265134	1565114	1902242			
LL	727599	894821	1062042	826752	1043550	1260348	1174236	1564776	1955316	2025056			
SS	625187	669586	713984	651513	709075	766636	743773	814518	951155	3906173			
TOTAL INGRESOS (€/AÑO)													
	SIT-1	SIT-2	SIT-3	SIT-4	SIT-5	SIT-6	SIT-7	SIT-8	SIT-9				
AG	3757120	4023705	4290290	3915190	4260810	4606430	4469150	5091750	5714350				
GR	4515171	4672698	4830226	4608576	4812806	5017036	4935916	5303816	5671716				
AL	3215755	3346382	3477008	3293209	3462563	3631917	3564650	3869724	4174798				
SA	2960851	3130496	3300141	3061441	3281381	3501321	3413961	3810161	4206361				
MA	3337495	3417470	3497446	3384916	3488602	3592288	3551104	3737884	3924664				
LO	2524326	2652772	2781217	2600487	2767013	2933539	2867395	3167375	3467355				
LL	2752655	2919877	3087098	2851808	3068606	3285404	3199292	3589832	3980372				
SS	4531360	4575759	4620157	4557686	4615247	4672809	4649945	4720691	4857328				

GASTOS:

NIVEL DE SERVICIO BÁSICO														
GASTOS PROPIEDAD CONCEPTOS (€/AÑO)														
	AGUA	ABAS.	SANE.	DEP.	R.RSU	T.RSU	LIMP.	ALUM.	JARD.	PAV.	T.PROP (€/AÑO)	T.PERS (€/AÑO)	T.AMO. (€/AÑO)	TOT.GASTOS (€/AÑO)
AG	128738	3781	11872	54714	113626	159406	110240	20957	406426	5086	1014843	2955535	80740	4051119
GR	88675	4978	5184	64801	108646	128910	150560	13553	107789	5086	678181	3409887	80740	4168809
AL	132161	4104	12000	39956	74752	71482	60736	13451	99513	5086	513239	2217065	80740	2811045
SA	96026	3477	7744	41525	56064	47520	26848	16821	106044	5086	407154	2550944	80740	3038838
MA	54416	2907	17216	0	47514	79495	21184	13261	71702	5086	312779	2816891	80740	3210411
LO	38869	11438	19264	79429	51392	41153	47872	12313	72728	5086	379543	2164546	80740	2624829
LL	103247	3192	10080	47846	65408	28266	59552	11797	101698	5086	436170	2858170	80740	3375080
SS	52206	8322	30400	37050	79411	198500	78080	16288	311304	5086	816647	4013738	80740	4911125
NIVEL DE SERVICIO ELEVADO														
GASTOS PROPIEDAD CONCEPTOS (€/AÑO)														
	AGUA	ABAS.	SANE.	DEP.	R.RSU	T.RSU	LIMP.	ALUM.	JARD.	PAV.	T.PROP (€/AÑO)	T.PERS (€/AÑO)	T.AMO. (€/AÑO)	TOT.GASTOS (€/AÑO)
AG	128738	3781	17303	54714	113626	159406	110240	23786	406426	10171	1028190	2955535	88530	4072255
GR	88675	4978	7556	64801	108646	128910	150560	15550	107789	10171	687635	3409887	88530	4186052
AL	132161	4104	17490	39956	74752	71482	60736	15436	99513	10171	525800	2217065	88530	2831396
SA	96026	3477	11287	41525	56064	47520	26848	19185	106044	10171	418147	2550944	88530	3057621
MA	54416	2907	25092	0	47514	79495	21184	15224	71702	10171	327705	2816891	88530	3233126
LO	38869	11438	28077	79429	51392	41153	47872	14171	72728	10171	395299	2164546	88530	2648375
LL	103247	3192	14692	47846	65408	28266	59552	13596	101698	10171	447666	2858170	88530	3394366
SS	52206	8322	44308	37050	79411	198500	78080	18592	311304	10171	837945	4013738	88530	4940213

Nº DE PROTOTIPO: P-21 PLURIFAMILIARES

CARACTERISTICAS

Sup. viario (m2):	48000 Ptos. Luz N. Ele. (ud):	178 Sup. Comerc.2 (m2):	11200 Valor resid.2 (€/m2t):	1875
Long. Viario (m):	2000 Sup. Acerado (m2)	20430 Sup. Garajes2 (m2):	8000 Valor comerc2 (€/m2):	2100
Nº de viviend. (ud):	320 Sup. Calzada (m2)	27570 Sup. Residenc.3 (m2):	144000 Valor garajes2 (€/m2):	1125
Red abas. agua (m):	2716 Sup. Esp. Libres (m2)	16000 Sup. Comerc.3 (m2):	16000 Valor resid.3 (€/m2t):	2500
Red sanea. unit (m):	4000 Sup. Residenc.1 (m2):	36400 Sup. Garajes3 (m2):	8000 Valor comerc3 (€/m2):	2800
Red Resi. Sepa. (m):	2820 Sup. Comerc.1 (m2):	19600 Valor resid.1 (€/m2t):	1250 Valor garajes3 (€/m2):	1500
Red Pluv. Sepa. (m):	4000 Sup. Garajes1 (m2):	8000 Valor comerc1 (€/m2):	1400 Arbolado alinea. (ud):	400
Pts. Luz N. Bás. (ud):	164 Sup. Residenc.2 (m2):	68800 Valor garajes1 (€/m2):	750 Superf. parcelas (m2):	86800

INGRESOS:

TOTAL ING. PROPIEDAD CONCEPTOS (€/AÑO)													
IBI													
	E1/V1	E1/V2	E1/V3	E2/V1	E2/V2	E2/V3	E3/V1	E3/V2	E3/V3	IVTM	AB/SA	RSU	VADO
	SIT-1	SIT-2	SIT-3	SIT-4	SIT-5	SIT-6	SIT-7	SIT-8	SIT-9				
AG	434170	651255	868340	592240	888360	1184480	1146200	1719300	2292400	38005	148087	36859	10262
GR	256555	384833	513110	349960	524940	699920	677300	1015950	1354600	36882	182825	50117	4450
AL	212743	319115	425487	290198	435296	580395	561638	842457	1123276	34990	135168	42573	8536
SA	276290	414435	552580	376880	565320	753760	729400	1094100	1458800	29234	46459	25943	2958
MA	130251	195377	260502	177672	266508	355344	343860	515790	687720	29945	94168	43171	304
LO	209191	313787	418382	285352	428028	570704	552260	828390	1104520	24657	36555	32430	4793
LL	272343	408515	544686	371496	557244	742992	718980	1078470	1437960	29258	42978	28692	2557
SS	72309	108464	144618	98635	147952	197270	190894	278106	381789	33466	60972	47652	7135
TOTAL INGRESOS PROPIEDAD (€/AÑO)													
	SIT-1	SIT-2	SIT-3	SIT-4	SIT-5	SIT-6	SIT-7	SIT-8	SIT-9	TOT. INGRES. PERS. (€/AÑO)			
AG	667382	884467	1101552	825452	1121572	1417692	1379412	1952512	2525612	587891			
GR	530829	659106	787384	624234	799214	974194	951574	1290224	1628874	799463			
AL	434010	540381	646753	511464	656563	801662	782904	1063723	1344542	530031			
SA	380884	519029	657174	481474	669914	858354	833994	1198694	1563394	556618			
MA	297839	362965	428090	345260	434096	522932	511448	683378	855308	643736			
LO	307626	412222	516817	383787	526463	669139	650695	926825	1202955	475560			
LL	375828	511999	648171	474981	660729	846477	822465	1181955	1541445	506264			
SS	221534	257689	293843	247860	297177	346495	340119	427331	531014	976543			
TOTAL INGRESOS (€/AÑO)													
	SIT-1	SIT-2	SIT-3	SIT-4	SIT-5	SIT-6	SIT-7	SIT-8	SIT-9				
AG	1255274	1472359	1689444	1413344	1709464	2005584	1967304	2540404	3113504				
GR	1330292	1458570	1586847	1423697	1598677	1773657	1751037	2089687	2428337				
AL	964041	1070412	1176784	1041495	1186594	1331693	1312935	1593754	1874573				
SA	937502	1075647	1213792	1038092	1226532	1414972	1390612	1755312	2120012				
MA	941575	1006700	1071826	988996	1077832	1166668	1155184	1327114	1499044				
LO	783187	887782	992378	859348	1002024	1144700	1126256	1402386	1678516				
LL	882092	1018263	1154435	981245	1166993	1352741	1328729	1688219	2047709				
SS	1198077	1234232	1270386	1224403	1273720	1323038	1316663	1403874	1507557				

GASTOS:

NIVEL DE SERVICIO BÁSICO											GASTOS PROPIEDAD CONCEPTOS (€/AÑO)				T.PROP	T.PERS	T.AMO.	TOT.GASTOS
	AGUA	ABAS.	SANE.	DEP.	R.RSU	T.RSU	LIMP.	ALUM.	JARD.	PAV.	(€/AÑO)	(€/AÑO)	(€/AÑO)	(€/AÑO)				
AG	32184	5405	14840	13678	28406	39851	137800	23284	241920	5086	542455	738884	89279	1370618				
GR	22169	7116	6480	16200	27162	32227	188200	15695	64160	5086	384495	852472	89279	1326246				
AL	33040	5867	15000	9989	18688	17870	75920	15590	62344	5086	259394	554266	89279	902940				
SA	24006	4970	9680	10381	14016	11880	33560	19044	68228	5086	200852	637736	89279	927867				
MA	13604	4155	21520	0	11878	19874	26480	15395	45364	5086	163356	704223	89279	956859				
LO	9717	16350	24080	19857	12848	10288	59840	14424	45304	5086	217795	541136	89279	848211				
LL	25812	4563	12600	11961	16352	7066	74440	13895	63192	5086	234967	714542	89279	1038788				
SS	13052	11896	38000	9262	19853	49625	97600	18498	188800	5086	451672	1003435	89279	1544385				
NIVEL DE SERVICIO ELEVADO											GASTOS PROPIEDAD CONCEPTOS (€/AÑO)				T.PROP	T.PERS	T.AMO.	TOT.GASTOS
	AGUA	ABAS.	SANE.	DEP.	R.RSU	T.RSU	LIMP.	ALUM.	JARD.	PAV.	(€/AÑO)	(€/AÑO)	(€/AÑO)	(€/AÑO)				
AG	32184	5405	25302	13678	28406	39851	137800	25484	241920	10171	560203	738884	103846	1402933				
GR	22169	7116	11048	16200	27162	32227	188200	17248	64160	10171	395702	852472	103846	1352019				
AL	33040	5867	25575	9989	18688	17870	75920	17134	62344	10171	276599	554266	103846	934711				
SA	24006	4970	16504	10381	14016	11880	33560	20883	68228	10171	214601	637736	103846	956182				
MA	13604	4155	36692	0	11878	19874	26480	16923	45364	10171	185141	704223	103846	993209				
LO	9717	16350	41056	19857	12848	10288	59840	15869	45304	10171	241301	541136	103846	886283				
LL	25812	4563	21483	11961	16352	7066	74440	15294	63192	10171	250334	714542	103846	1068722				
SS	13052	11896	64790	9262	19853	49625	97600	20290	188800	10171	485339	1003435	103846	1592620				

Nº DE PROTOTIPO: P-22 PLURIFAMILIARES

CARACTERISTICAS

Sup. viario (m2):	48000 Ptos. Luz N. Ele. (ud):	178 Sup. Comerc.2 (m2):	11200 Valor resid.2 (€/m2t):	1875
Long. Viario (m):	2000 Sup. Acerado (m2)	20430 Sup. Garajes2 (m2):	16000 Valor comerc2 (€/m2):	2100
Nº de viviend. (ud):	640 Sup. Calzada (m2)	27570 Sup. Residenc.3 (m2):	144000 Valor garajes2 (€/m2):	1125
Red abas. agua (m):	2642 Sup. Esp. Libres (m2)	16000 Sup. Comerc.3 (m2):	16000 Valor resid.3 (€/m2t):	2500
Red sanea. unit (m):	4000 Sup. Residenc.1 (m2):	36400 Sup. Garajes3 (m2):	16000 Valor comerc3 (€/m2):	2800
Red Resi. Sepa. (m):	2732 Sup. Comerc.1 (m2):	19600 Valor resid.1 (€/m2t):	1250 Valor garajes3 (€/m2):	1500
Red Pluv. Sepa. (m):	4000 Sup. Garajes1 (m2):	16000 Valor comerc1 (€/m2):	1400 Arbolado alinea. (ud):	400
Pts. Luz N. Bás. (ud):	164 Sup. Residenc.2 (m2):	68800 Valor garajes1 (€/m2):	750 Superf. parcelas (m2):	80640

INGRESOS:

TOTAL ING. PROPIEDAD CONCEPTOS (€/AÑO)													
IBI													
	E1/V1	E1/V2	E1/V3	E2/V1	E2/V2	E2/V3	E3/V1	E3/V2	E3/V3	IVTM	AB/SA	RSU	VADO
	SIT-1	SIT-2	SIT-3	SIT-4	SIT-5	SIT-6	SIT-7	SIT-8	SIT-9				
AG	467170	700755	934340	625240	937860	1250480	1179200	1768800	2358400	76009	284330	65406	20525
GR	276055	414083	552110	369460	554190	738920	696800	1045200	1393600	73764	350211	84062	8899
AL	228913	343370	457827	306368	459551	612735	577808	866712	1155616	69979	259853	78733	17072
SA	297290	445935	594580	397880	596820	795760	750400	1125600	1500800	58468	89736	47306	5916
MA	140151	210227	280302	187572	281358	375144	353760	530640	707520	59891	175192	76902	608
LO	225091	337637	450182	301252	451878	602504	568160	852240	1136320	49315	70193	58260	9587
LL	293043	439565	586086	392196	588294	784392	739680	1109520	1479360	58516	83144	53268	5114
SS	77805	116708	155610	104131	156196	208262	196390	278113	392781	66932	112198	84881	14269
TOTAL INGRESOS PROPIEDAD (€/AÑO)													
	SIT-1	SIT-2	SIT-3	SIT-4	SIT-5	SIT-6	SIT-7	SIT-8	SIT-9	TOT. INGRES. PERS. (€/AÑO)			
AG	913440	1147025	1380610	1071510	1384130	1696750	1625470	2215070	2804670	1175783			
GR	792992	931019	1069047	886397	1071127	1255857	1213737	1562137	1910537	1598927			
AL	654550	769006	883463	732004	885188	1038372	1003445	1292349	1581253	1060062			
SA	498716	647361	796006	599306	798246	997186	951826	1327026	1702226	1113235			
MA	452743	522819	592894	500164	593950	687736	666352	843232	1020112	1287471			
LO	412446	524991	637537	488607	639233	789859	755515	1039595	1323675	951121			
LL	493085	639606	786128	592238	788336	984434	939722	1309562	1679402	1012528			
SS	356085	394988	433890	382411	434476	486542	474671	556393	671061	1953086			
TOTAL INGRESOS (€/AÑO)													
	SIT-1	SIT-2	SIT-3	SIT-4	SIT-5	SIT-6	SIT-7	SIT-8	SIT-9				
AG	2089223	2322808	2556393	2247293	2559913	2872533	2801253	3390853	3980453				
GR	2391918	2529946	2667973	2485323	2670053	2854783	2812663	3161063	3509463				
AL	1714612	1829069	1943525	1792066	1945250	2098434	2063507	2352411	2641315				
SA	1611952	1760597	1909242	1712542	1911482	2110422	2065062	2440262	2815462				
MA	1740215	1810290	1880366	1787636	1881422	1975208	1953824	2130704	2307584				
LO	1363567	1476112	1588658	1439728	1590354	1740980	1706636	1990716	2274796				
LL	1505613	1652134	1798656	1604766	1800864	1996962	1952250	2322090	2691930				
SS	2309172	2348074	2386977	2335497	2387563	2439628	2427757	2509480	2624147				

GASTOS:

NIVEL DE SERVICIO BÁSICO											GASTOS PROPIEDAD CONCEPTOS (€/AÑO)				T.PROP	T.PERS	T.AMO.	TOT.GASTOS
	AGUA	ABAS.	SANE.	DEP.	R.RSU	T.RSU	LIMP.	ALUM.	JARD.	PAV.	(€/AÑO)	(€/AÑO)	(€/AÑO)	(€/AÑO)				
AG	64369	5258	14840	27357	56813	79703	137800	23284	241920	5086	656428	1477768	88869	2223064				
GR	44337	6922	6480	32400	54323	64455	188200	15695	64160	5086	482059	1704944	88869	2275871				
AL	66081	5707	15000	19978	37376	35741	75920	15590	62344	5086	338822	1108533	88869	1536223				
SA	48013	4835	9680	20762	28032	23760	33560	19044	68228	5086	261000	1275472	88869	1625341				
MA	27208	4042	21520	0	23757	39747	26480	15395	45364	5086	208599	1408446	88869	1705914				
LO	19435	15905	24080	39714	25696	20576	59840	14424	45304	5086	270060	1082273	88869	1441201				
LL	51623	4439	12600	23923	32704	14133	74440	13895	63192	5086	296034	1429085	88869	1813987				
SS	26103	11572	38000	18525	39706	99250	97600	18498	188800	5086	543139	2006869	88869	2638877				
NIVEL DE SERVICIO ELEVADO											GASTOS PROPIEDAD CONCEPTOS (€/AÑO)				T.PROP	T.PERS	T.AMO.	TOT.GASTOS
	AGUA	ABAS.	SANE.	DEP.	R.RSU	T.RSU	LIMP.	ALUM.	JARD.	PAV.	(€/AÑO)	(€/AÑO)	(€/AÑO)	(€/AÑO)				
AG	64369	5258	24976	27357	56813	79703	137800	25484	241920	10171	673850	1477768	102990	2254608				
GR	44337	6922	10906	32400	54323	64455	188200	17248	64160	10171	493123	1704944	102990	2301056				
AL	66081	5707	25245	19978	37376	35741	75920	17134	62344	10171	355696	1108533	102990	1567219				
SA	48013	4835	16291	20762	28032	23760	33560	20883	68228	10171	274536	1275472	102990	1652998				
MA	27208	4042	36218	0	23757	39747	26480	16923	45364	10171	229910	1408446	102990	1741346				
LO	19435	15905	40527	39714	25696	20576	59840	15869	45304	10171	293037	1082273	102990	1478299				
LL	51623	4439	21206	23923	32704	14133	74440	15294	63192	10171	311124	1429085	102990	1843199				
SS	26103	11572	63954	18525	39706	99250	97600	20290	188800	10171	575971	2006869	102990	2685830				

Nº DE PROTOTIPO: P-23 PLURIFAMILIARES

CARACTERISTICAS

Sup. viario (m2):	48000 Ptos. Luz N. Ele. (ud):	194 Sup. Comerc.2 (m2):	11200 Valor resid.2 (€/m2t):	1875
Long. Viario (m):	2000 Sup. Acerado (m2)	20430 Sup. Garajes2 (m2):	24000 Valor comerc2 (€/m2):	2100
Nº de viviend. (ud):	960 Sup. Calzada (m2)	27570 Sup. Residenc.3 (m2):	144000 Valor garajes2 (€/m2):	1125
Red abas. agua (m):	2480 Sup. Esp. Libres (m2)	20160 Sup. Comerc.3 (m2):	16000 Valor resid.3 (€/m2t):	2500
Red sanea. unit (m):	4000 Sup. Residenc.1 (m2):	36400 Sup. Garajes3 (m2):	24000 Valor comerc3 (€/m2):	2800
Red Resi. Sepa. (m):	2204 Sup. Comerc.1 (m2):	19600 Valor resid.1 (€/m2t):	1250 Valor garajes3 (€/m2):	1500
Red Pluv. Sepa. (m):	4000 Sup. Garajes1 (m2):	24000 Valor comerc1 (€/m2):	1400 Arbolado alinea. (ud):	400
Pts. Luz N. Bás. (ud):	180 Sup. Residenc.2 (m2):	68800 Valor garajes1 (€/m2):	750 Superf. parcelas (m2):	68800

INGRESOS:

TOTAL ING. PROPIEDAD CONCEPTOS (€/AÑO)													
IBI													
	E1/V1	E1/V2	E1/V3	E2/V1	E2/V2	E2/V3	E3/V1	E3/V2	E3/V3	IVTM	AB/SA	RSU	VADO
	SIT-1	SIT-2	SIT-3	SIT-4	SIT-5	SIT-6	SIT-7	SIT-8	SIT-9				
AG	500170	750255	1000340	658240	987360	1316480	1212200	1818300	2424400	114014	420573	93953	30787
GR	295555	443333	591110	388960	583440	777920	716300	1074450	1432600	110646	517597	118008	13349
AL	245083	367625	490167	322538	483806	645075	593978	890967	1187956	104969	384538	114893	25608
SA	318290	477435	636580	418880	628320	837760	771400	1157100	1542800	87702	133013	68669	8874
MA	150051	225077	300102	197472	296208	394944	363660	545490	727320	89836	256216	110633	912
LO	240991	361487	481982	317152	475728	634304	584060	876090	1168120	73972	103832	84091	14380
LL	313743	470615	627486	412896	619344	825792	760380	1140570	1520760	87774	123311	77844	7670
SS	83301	124952	166602	109627	164440	219254	201886	278121	403773	100399	163423	122110	21404
TOTAL INGRESOS PROPIEDAD (€/AÑO)													
	SIT-1	SIT-2	SIT-3	SIT-4	SIT-5	SIT-6	SIT-7	SIT-8	SIT-9	TOT. INGRES. PERS. (€/AÑO)			
AG	1159497	1409582	1659667	1317567	1646687	1975807	1871527	2477627	3083727	1763674			
GR	1055155	1202932	1350710	1148560	1343040	1537520	1475900	1834050	2192200	2398390			
AL	875090	997632	1120173	952544	1113813	1275082	1223985	1520974	1817963	1590094			
SA	616549	775694	934839	717139	926579	1136019	1069659	1455359	1841059	1669853			
MA	607648	682673	757699	655069	753805	852541	821257	1003087	1184917	1931207			
LO	517265	637761	758256	593426	752002	910578	860334	1152364	1444394	1426681			
LL	610342	767214	924085	709495	915943	1122391	1056979	1437169	1817359	1518792			
SS	490636	532287	573937	516962	571776	626589	609222	685456	811108	2929630			
TOTAL INGRESOS (€/AÑO)													
	SIT-1	SIT-2	SIT-3	SIT-4	SIT-5	SIT-6	SIT-7	SIT-8	SIT-9				
AG	2923171	3173256	3423341	3081241	3410361	3739481	3635201	4241301	4847401				
GR	3453544	3601322	3749099	3546949	3741429	3935909	3874289	4232439	4590589				
AL	2465184	2587725	2710267	2542638	2703907	2865175	2814078	3111067	3408056				
SA	2286401	2445546	2604691	2386991	2596431	2805871	2739511	3125211	3510911				
MA	2538855	2613880	2688906	2586276	2685012	2783748	2752464	2934294	3116124				
LO	1943947	2064442	2184938	2020108	2178684	2337260	2287016	2579046	2871076				
LL	2129134	2286006	2442877	2228287	2434735	2641183	2575771	2955961	3336151				
SS	3420266	3461916	3503567	3446592	3501405	3556219	3538851	3615085	3740738				

GASTOS:

NIVEL DE SERVICIO BÁSICO											GASTOS PROPIEDAD CONCEPTOS (€/AÑO)				T.PROP	T.PERS	T.AMO.	TOT.GASTOS
	AGUA	ABAS.	SANE.	DEP.	R.RSU	T.RSU	LIMP.	ALUM.	JARD.	PAV.	(€/AÑO)	(€/AÑO)	(€/AÑO)	(€/AÑO)	(€/AÑO)	(€/AÑO)		
AG	96553	4935	14840	41035	85219	119554	137800	25149	304819	5086	834991	2216652	88309	3139952				
GR	66506	6498	6480	48600	81485	96682	188200	16821	80842	5086	597199	2557415	88309	3242924				
AL	99121	5357	15000	29967	56064	53611	75920	16706	75781	5086	432612	1662799	88309	2183720				
SA	72019	4538	9680	31144	42048	35640	33560	20496	81415	5086	335627	1913208	88309	2337144				
MA	40812	3794	21520	0	35635	59621	26480	16491	54766	5086	264206	2112668	88309	2465183				
LO	29152	14930	24080	59571	38544	30864	59840	15426	55288	5086	332781	1623409	88309	2044499				
LL	77435	4166	12600	35884	49056	21199	74440	14844	77253	5086	371964	2143627	88309	2603900				
SS	39155	10862	38000	27787	59558	148875	97600	19897	234768	5086	681589	3010304	88309	3780201				
NIVEL DE SERVICIO ELEVADO											GASTOS PROPIEDAD CONCEPTOS (€/AÑO)				T.PROP	T.PERS	T.AMO.	TOT.GASTOS
	AGUA	ABAS.	SANE.	DEP.	R.RSU	T.RSU	LIMP.	ALUM.	JARD.	PAV.	(€/AÑO)	(€/AÑO)	(€/AÑO)	(€/AÑO)	(€/AÑO)			
AG	96553	4935	23017	41035	85219	119554	137800	27350	304819	10171	850455	2216652	99758	3166865				
GR	66506	6498	10050	48600	81485	96682	188200	18374	80842	10171	607408	2557415	99758	3264582				
AL	99121	5357	23265	29967	56064	53611	75920	18250	75781	10171	447506	1662799	99758	2210064				
SA	72019	4538	15014	31144	42048	35640	33560	22335	81415	10171	347885	1913208	99758	2360851				
MA	40812	3794	33378	0	35635	59621	26480	18019	54766	10171	282676	2112668	99758	2495103				
LO	29152	14930	37348	59571	38544	30864	59840	16870	55288	10171	352579	1623409	99758	2075747				
LL	77435	4166	19543	35884	49056	21199	74440	16244	77253	10171	385391	2143627	99758	2628777				
SS	39155	10862	58938	27787	59558	148875	97600	21689	234768	10171	709404	3010304	99758	3819467				

Nº DE PROTOTIPO: P-24 PLURIFAMILIARES

CARACTERISTICAS

Sup. viario (m2):	48000 Ptos. Luz N. Ele. (ud):	221 Sup. Comerc.2 (m2):	11200 Valor resid.2 (€/m2t):	1875
Long. Viario (m):	2000 Sup. Acerado (m2)	20430 Sup. Garajes2 (m2):	32000 Valor comerc2 (€/m2):	2100
Nº de viviend. (ud):	1280 Sup. Calzada (m2)	27570 Sup. Residenc.3 (m2):	144000 Valor garajes2 (€/m2):	1125
Red abas. agua (m):	2220 Sup. Esp. Libres (m2)	26880 Sup. Comerc.3 (m2):	16000 Valor resid.3 (€/m2t):	2500
Red sanea. unit (m):	4000 Sup. Residenc.1 (m2):	36400 Sup. Garajes3 (m2):	32000 Valor comerc3 (€/m2):	2800
Red Resi. Sepa. (m):	1832 Sup. Comerc.1 (m2):	19600 Valor resid.1 (€/m2t):	1250 Valor garajes3 (€/m2):	1500
Red Pluv. Sepa. (m):	4000 Sup. Garajes1 (m2):	32000 Valor comerc1 (€/m2):	1400 Arbolado alinea. (ud):	400
Pts. Luz N. Bás. (ud):	207 Sup. Residenc.2 (m2):	68800 Valor garajes1 (€/m2):	750 Superf. parcelas (m2):	4800

INGRESOS:

TOTAL ING. PROPIEDAD CONCEPTOS (€/AÑO)													
IBI													
	E1/V1	E1/V2	E1/V3	E2/V1	E2/V2	E2/V3	E3/V1	E3/V2	E3/V3	IVTM	AB/SA	RSU	VADO
	SIT-1	SIT-2	SIT-3	SIT-4	SIT-5	SIT-6	SIT-7	SIT-8	SIT-9				
AG	533170	799755	1066340	691240	1036860	1382480	1245200	1867800	2490400	152018	556816	122501	41050
GR	315055	472583	630110	408460	612690	816920	735800	1103700	1471600	147528	684982	151953	17798
AL	261253	391880	522507	338708	508061	677415	610148	915222	1220296	139958	509222	151053	34143
SA	339290	508935	678580	439880	659820	879760	792400	1188600	1584800	116937	176290	90032	11832
MA	159951	239927	319902	207372	311058	414744	373560	560340	747120	119781	337240	144364	1215
LO	256891	385337	513782	333052	499578	666104	599960	899940	1199920	98629	137470	109921	19173
LL	334443	501665	668886	433596	650394	867192	781080	1171620	1562160	117032	163477	102420	10227
SS	88797	133196	177594	115123	172684	230246	207382	278128	414765	133865	214649	159338	28538
TOTAL INGRESOS PROPIEDAD (€/AÑO)													
	SIT-1	SIT-2	SIT-3	SIT-4	SIT-5	SIT-6	SIT-7	SIT-8	SIT-9	TOT. INGRES. PERS. (€/AÑO)			
AG	1405554	1672139	1938724	1563624	1909244	2254864	2117584	2740184	3362784	2351566			
GR	1317317	1474845	1632372	1410722	1614952	1819182	1738062	2105962	2473862	3197853			
AL	1095630	1226257	1356884	1173085	1342438	1511792	1444525	1749599	2054673	2120125			
SA	734381	904026	1073671	834971	1054911	1274851	1187491	1583691	1979891	2226470			
MA	762552	842528	922503	809973	913659	1017345	976161	1162941	1349721	2574942			
LO	622085	750530	878976	698246	864772	1031298	965154	1265134	1565114	1902242			
LL	727599	894821	1062042	826752	1043550	1260348	1174236	1564776	1955316	2025056			
SS	625187	669586	713984	651513	709075	766636	743773	814518	951155	3906173			
TOTAL INGRESOS (€/AÑO)													
	SIT-1	SIT-2	SIT-3	SIT-4	SIT-5	SIT-6	SIT-7	SIT-8	SIT-9				
AG	3757120	4023705	4290290	3915190	4260810	4606430	4469150	5091750	5714350				
GR	4515171	4672698	4830226	4608576	4812806	5017036	4935916	5303816	5671716				
AL	3215755	3346382	3477008	3293209	3462563	3631917	3564650	3869724	4174798				
SA	2960851	3130496	3300141	3061441	3281381	3501321	3413961	3810161	4206361				
MA	3337495	3417470	3497446	3384916	3488602	3592288	3551104	3737884	3924664				
LO	2524326	2652772	2781217	2600487	2767013	2933539	2867395	3167375	3467355				
LL	2752655	2919877	3087098	2851808	3068606	3285404	3199292	3589832	3980372				
SS	4531360	4575759	4620157	4557686	4615247	4672809	4649945	4720691	4857328				

GASTOS:

NIVEL DE SERVICIO BÁSICO											GASTOS PROPIEDAD CONCEPTOS (€/AÑO)				T.PROP	T.PERS	T.AMO.	TOT.GASTOS
	AGUA	ABAS.	SANE.	DEP.	R.RSU	T.RSU	LIMP.	ALUM.	JARD.	PAV.	(€/AÑO)	(€/AÑO)	(€/AÑO)	(€/AÑO)	(€/AÑO)	(€/AÑO)		
AG	128738	4418	14840	54714	113626	159406	137800	28345	406426	5086	1053397	2955535	87439	4096371				
GR	88675	5816	6480	64801	108646	128910	188200	18767	107789	5086	723169	3409887	87439	4220496				
AL	132161	4795	15000	39956	74752	71482	75920	18635	97486	5086	535272	2217065	87439	2839777				
SA	96026	4063	9680	41525	56064	47520	33560	22994	102718	5086	419235	2550944	87439	3057618				
MA	54416	3397	21520	0	47514	79495	26480	18388	69953	5086	326248	2816891	87439	3230578				
LO	38869	13364	24080	79429	51392	41153	59840	17163	71416	5086	401791	2164546	87439	2653776				
LL	103247	3730	12600	47846	65408	28266	74440	16494	99966	5086	457082	2858170	87439	3402691				
SS	52206	9724	38000	37050	79411	198500	97600	22305	309024	5086	848905	4013738	87439	4950083				
NIVEL DE SERVICIO ELEVADO											GASTOS PROPIEDAD CONCEPTOS (€/AÑO)				T.PROP	T.PERS	T.AMO.	TOT.GASTOS
	AGUA	ABAS.	SANE.	DEP.	R.RSU	T.RSU	LIMP.	ALUM.	JARD.	PAV.	(€/AÑO)	(€/AÑO)	(€/AÑO)	(€/AÑO)	(€/AÑO)			
AG	128738	4418	21637	54714	113626	159406	137800	30546	406426	10171	1067480	2955535	97006	4120021				
GR	88675	5816	9448	64801	108646	128910	188200	20320	107789	10171	732776	3409887	97006	4239669				
AL	132161	4795	21870	39956	74752	71482	75920	20179	97486	10171	548772	2217065	97006	2862843				
SA	96026	4063	14113	41525	56064	47520	33560	24833	102718	10171	430592	2550944	97006	3078542				
MA	54416	3397	31376	0	47514	79495	26480	19916	69953	10171	342717	2816891	97006	3256614				
LO	38869	13364	35109	79429	51392	41153	59840	18607	71416	10171	419350	2164546	97006	2680901				
LL	103247	3730	18371	47846	65408	28266	74440	17894	99966	10171	469338	2858170	97006	3424513				
SS	52206	9724	55404	37050	79411	198500	97600	24097	309024	10171	873187	4013738	97006	4983931				

Nº DE PROTOTIPO: P-25 PLURIFAMILIARES

CARACTERISTICAS

Sup. viario (m2):	48000 Ptos. Luz N. Ele. (ud):	201 Sup. Comerc.2 (m2):	11200 Valor resid.2 (€/m2t):	1875
Long. Viario (m):	2400 Sup. Acerado (m2)	15506 Sup. Garajes2 (m2):	8000 Valor comerc2 (€/m2):	2100
Nº de viviend. (ud):	320 Sup. Calzada (m2)	32494 Sup. Residenc.3 (m2):	144000 Valor garajes2 (€/m2):	1125
Red abas. agua (m):	3040 Sup. Esp. Libres (m2)	16000 Sup. Comerc.3 (m2):	16000 Valor resid.3 (€/m2t):	2500
Red sanea. unit (m):	4800 Sup. Residenc.1 (m2):	36400 Sup. Garajes3 (m2):	8000 Valor comerc3 (€/m2):	2800
Red Resi. Sepa. (m):	3136 Sup. Comerc.1 (m2):	19600 Valor resid.1 (€/m2t):	1250 Valor garajes3 (€/m2):	1500
Red Pluv. Sepa. (m):	4800 Sup. Garajes1 (m2):	8000 Valor comerc1 (€/m2):	1400 Arbolado alinea. (ud):	0
Pts. Luz N. Bás. (ud):	184 Sup. Residenc.2 (m2):	68800 Valor garajes1 (€/m2):	750 Superf. parcelas (m2):	86800

INGRESOS:

TOTAL ING. PROPIEDAD CONCEPTOS (€/AÑO)													
IBI													
	E1/V1	E1/V2	E1/V3	E2/V1	E2/V2	E2/V3	E3/V1	E3/V2	E3/V3	IVTM	AB/SA	RSU	VADO
	SIT-1	SIT-2	SIT-3	SIT-4	SIT-5	SIT-6	SIT-7	SIT-8	SIT-9				
AG	434170	651255	868340	592240	888360	1184480	1146200	1719300	2292400	38005	148087	36859	10262
GR	256555	384833	513110	349960	524940	699920	677300	1015950	1354600	36882	182825	50117	4450
AL	212743	319115	425487	290198	435296	580395	561638	842457	1123276	34990	135168	42573	8536
SA	276290	414435	552580	376880	565320	753760	729400	1094100	1458800	29234	46459	25943	2958
MA	130251	195377	260502	177672	266508	355344	343860	515790	687720	29945	94168	43171	304
LO	209191	313787	418382	285352	428028	570704	552260	828390	1104520	24657	36555	32430	4793
LL	272343	408515	544686	371496	557244	742992	718980	1078470	1437960	29258	42978	28692	2557
SS	72309	108464	144618	98635	147952	197270	190894	278106	381789	33466	60972	47652	7135
TOTAL INGRESOS PROPIEDAD (€/AÑO)													
	SIT-1	SIT-2	SIT-3	SIT-4	SIT-5	SIT-6	SIT-7	SIT-8	SIT-9	TOT. INGRES. PERS. (€/AÑO)			
AG	667382	884467	1101552	825452	1121572	1417692	1379412	1952512	2525612	587891			
GR	530829	659106	787384	624234	799214	974194	951574	1290224	1628874	799463			
AL	434010	540381	646753	511464	656563	801662	782904	1063723	1344542	530031			
SA	380884	519029	657174	481474	669914	858354	833994	1198694	1563394	556618			
MA	297839	362965	428090	345260	434096	522932	511448	683378	855308	643736			
LO	307626	412222	516817	383787	526463	669139	650695	926825	1202955	475560			
LL	375828	511999	648171	474981	660729	846477	822465	1181955	1541445	506264			
SS	221534	257689	293843	247860	297177	346495	340119	427331	531014	976543			
TOTAL INGRESOS (€/AÑO)													
	SIT-1	SIT-2	SIT-3	SIT-4	SIT-5	SIT-6	SIT-7	SIT-8	SIT-9				
AG	1255274	1472359	1689444	1413344	1709464	2005584	1967304	2540404	3113504				
GR	1330292	1458570	1586847	1423697	1598677	1773657	1751037	2089687	2428337				
AL	964041	1070412	1176784	1041495	1186594	1331693	1312935	1593754	1874573				
SA	937502	1075647	1213792	1038092	1226532	1414972	1390612	1755312	2120012				
MA	941575	1006700	1071826	988996	1077832	1166668	1155184	1327114	1499044				
LO	783187	887782	992378	859348	1002024	1144700	1126256	1402386	1678516				
LL	882092	1018263	1154435	981245	1166993	1352741	1328729	1688219	2047709				
SS	1198077	1234232	1270386	1224403	1273720	1323038	1316663	1403874	1507557				

GASTOS:

NIVEL DE SERVICIO BÁSICO														
GASTOS PROPIEDAD CONCEPTOS (€/AÑO)														
	AGUA	ABAS.	SANE.	DEP.	R.RSU	T.RSU	LIMP.	ALUM.	JARD.	PAV.	T.PROP (€/AÑO)	T.PERS (€/AÑO)	T.AMO. (€/AÑO)	TOT.GASTOS (€/AÑO)
AG	32184	6050	17808	13678	28406	39851	165360	26428	241920	5086	576771	738884	91365	1407020
GR	22169	7965	7776	16200	27162	32227	225840	17914	64160	5086	426498	852472	91365	1370334
AL	33040	6566	18000	9989	18688	17870	91104	17796	51680	5086	269820	554266	91365	915451
SA	24006	5563	11616	10381	14016	11880	40272	21671	50720	5086	195212	637736	91365	924312
MA	13604	4651	25824	0	11878	19874	31776	17577	36160	5086	166430	704223	91365	962017
LO	9717	18301	28896	19857	12848	10288	71808	16488	38400	5086	231689	541136	91365	864190
LL	25812	5107	15120	11961	16352	7066	89328	15894	54080	5086	245806	714542	91365	1051713
SS	13052	13315	45600	9262	19853	49625	117120	21058	176800	5086	470771	1003435	91365	1565570
NIVEL DE SERVICIO ELEVADO														
GASTOS PROPIEDAD CONCEPTOS (€/AÑO)														
	AGUA	ABAS.	SANE.	DEP.	R.RSU	T.RSU	LIMP.	ALUM.	JARD.	PAV.	T.PROP (€/AÑO)	T.PERS (€/AÑO)	T.AMO. (€/AÑO)	TOT.GASTOS (€/AÑO)
AG	32184	6050	29443	13678	28406	39851	165360	29100	241920	10171	596164	738884	107593	1442641
GR	22169	7965	12856	16200	27162	32227	225840	19800	64160	10171	438550	852472	107593	1398615
AL	33040	6566	29760	9989	18688	17870	91104	19671	51680	10171	288540	554266	107593	950400
SA	24006	5563	19205	10381	14016	11880	40272	23904	50720	10171	210119	637736	107593	955449
MA	13604	4651	42696	0	11878	19874	31776	19432	36160	10171	190242	704223	107593	1002058
LO	9717	18301	47775	19857	12848	10288	71808	18242	38400	10171	257407	541136	107593	906137
LL	25812	5107	24998	11961	16352	7066	89328	17593	54080	10171	262469	714542	107593	1084605
SS	13052	13315	75392	9262	19853	49625	117120	23235	176800	10171	507825	1003435	107593	1618853

Nº DE PROTOTIPO: P-26 PLURIFAMILIARES

CARACTERISTICAS

Sup. viario (m2):	48000 Ptos. Luz N. Ele. (ud):	201 Sup. Comerc.2 (m2):	11200 Valor resid.2 (€/m2t):	1875
Long. Viario (m):	2400 Sup. Acerado (m2)	15506 Sup. Garajes2 (m2):	16000 Valor comerc2 (€/m2):	2100
Nº de viviend. (ud):	640 Sup. Calzada (m2)	32494 Sup. Residenc.3 (m2):	144000 Valor garajes2 (€/m2):	1125
Red abas. agua (m):	2888 Sup. Esp. Libres (m2)	16000 Sup. Comerc.3 (m2):	16000 Valor resid.3 (€/m2t):	2500
Red sanea. unit (m):	4800 Sup. Residenc.1 (m2):	36400 Sup. Garajes3 (m2):	16000 Valor comerc3 (€/m2):	2800
Red Resi. Sepa. (m):	3000 Sup. Comerc.1 (m2):	19600 Valor resid.1 (€/m2t):	1250 Valor garajes3 (€/m2):	1500
Red Pluv. Sepa. (m):	4800 Sup. Garajes1 (m2):	16000 Valor comerc1 (€/m2):	1400 Arbolado alinea. (ud):	0
Pts. Luz N. Bás. (ud):	184 Sup. Residenc.2 (m2):	68800 Valor garajes1 (€/m2):	750 Superf. parcelas (m2):	80640

INGRESOS:

TOTAL ING. PROPIEDAD CONCEPTOS (€/AÑO)													
IBI													
	E1/V1	E1/V2	E1/V3	E2/V1	E2/V2	E2/V3	E3/V1	E3/V2	E3/V3	IVTM	AB/SA	RSU	VADO
	SIT-1	SIT-2	SIT-3	SIT-4	SIT-5	SIT-6	SIT-7	SIT-8	SIT-9				
AG	467170	700755	934340	625240	937860	1250480	1179200	1768800	2358400	76009	284330	65406	20525
GR	276055	414083	552110	369460	554190	738920	696800	1045200	1393600	73764	350211	84062	8899
AL	228913	343370	457827	306368	459551	612735	577808	866712	1155616	69979	259853	78733	17072
SA	297290	445935	594580	397880	596820	795760	750400	1125600	1500800	58468	89736	47306	5916
MA	140151	210227	280302	187572	281358	375144	353760	530640	707520	59891	175192	76902	608
LO	225091	337637	450182	301252	451878	602504	568160	852240	1136320	49315	70193	58260	9587
LL	293043	439565	586086	392196	588294	784392	739680	1109520	1479360	58516	83144	53268	5114
SS	77805	116708	155610	104131	156196	208262	196390	278113	392781	66932	112198	84881	14269
TOTAL INGRESOS PROPIEDAD (€/AÑO)													
	SIT-1	SIT-2	SIT-3	SIT-4	SIT-5	SIT-6	SIT-7	SIT-8	SIT-9	TOT. INGRES. PERS. (€/AÑO)			
AG	913440	1147025	1380610	1071510	1384130	1696750	1625470	2215070	2804670	1175783			
GR	792992	931019	1069047	886397	1071127	1255857	1213737	1562137	1910537	1598927			
AL	654550	769006	883463	732004	885188	1038372	1003445	1292349	1581253	1060062			
SA	498716	647361	796006	599306	798246	997186	951826	1327026	1702226	1113235			
MA	452743	522819	592894	500164	593950	687736	666352	843232	1020112	1287471			
LO	412446	524991	637537	488607	639233	789859	755515	1039595	1323675	951121			
LL	493085	639606	786128	592238	788336	984434	939722	1309562	1679402	1012528			
SS	356085	394988	433890	382411	434476	486542	474671	556393	671061	1953086			
TOTAL INGRESOS (€/AÑO)													
	SIT-1	SIT-2	SIT-3	SIT-4	SIT-5	SIT-6	SIT-7	SIT-8	SIT-9				
AG	2089223	2322808	2556393	2247293	2559913	2872533	2801253	3390853	3980453				
GR	2391918	2529946	2667973	2485323	2670053	2854783	2812663	3161063	3509463				
AL	1714612	1829069	1943525	1792066	1945250	2098434	2063507	2352411	2641315				
SA	1611952	1760597	1909242	1712542	1911482	2110422	2065062	2440262	2815462				
MA	1740215	1810290	1880366	1787636	1881422	1975208	1953824	2130704	2307584				
LO	1363567	1476112	1588658	1439728	1590354	1740980	1706636	1990716	2274796				
LL	1505613	1652134	1798656	1604766	1800864	1996962	1952250	2322090	2691930				
SS	2309172	2348074	2386977	2335497	2387563	2439628	2427757	2509480	2624147				

GASTOS:

NIVEL DE SERVICIO BÁSICO											GASTOS PROPIEDAD CONCEPTOS (€/AÑO)				T.PROP	T.PERS	T.AMO.	TOT.GASTOS
	AGUA	ABAS.	SANE.	DEP.	R.RSU	T.RSU	LIMP.	ALUM.	JARD.	PAV.	(€/AÑO)	(€/AÑO)	(€/AÑO)	(€/AÑO)				
AG	64369	5747	17808	27357	56813	79703	165360	26428	241920	5086	690590	1477768	90521	2258878				
GR	44337	7567	7776	32400	54323	64455	225840	17914	64160	5086	523858	1704944	90521	2319322				
AL	66081	6238	18000	19978	37376	35741	91104	17796	51680	5086	349079	1108533	90521	1548133				
SA	48013	5285	11616	20762	28032	23760	40272	21671	50720	5086	255217	1275472	90521	1621210				
MA	27208	4419	25824	0	23757	39747	31776	17577	36160	5086	211554	1408446	90521	1710520				
LO	19435	17386	28896	39714	25696	20576	71808	16488	38400	5086	283484	1082273	90521	1456278				
LL	51623	4852	15120	23923	32704	14133	89328	15894	54080	5086	306742	1429085	90521	1826348				
SS	26103	12649	45600	18525	39706	99250	117120	21058	176800	5086	561897	2006869	90521	2659287				
NIVEL DE SERVICIO ELEVADO											GASTOS PROPIEDAD CONCEPTOS (€/AÑO)				T.PROP	T.PERS	T.AMO.	TOT.GASTOS
	AGUA	ABAS.	SANE.	DEP.	R.RSU	T.RSU	LIMP.	ALUM.	JARD.	PAV.	(€/AÑO)	(€/AÑO)	(€/AÑO)	(€/AÑO)				
AG	64369	5747	28938	27357	56813	79703	165360	29100	241920	10171	709478	1477768	106062	2293307				
GR	44337	7567	12636	32400	54323	64455	225840	19800	64160	10171	535689	1704944	106062	2346694				
AL	66081	6238	29250	19978	37376	35741	91104	19671	51680	10171	367289	1108533	106062	1581884				
SA	48013	5285	18876	20762	28032	23760	40272	23904	50720	10171	269796	1275472	106062	1651329				
MA	27208	4419	41964	0	23757	39747	31776	19432	36160	10171	234634	1408446	106062	1749141				
LO	19435	17386	46956	39714	25696	20576	71808	18242	38400	10171	308384	1082273	106062	1496719				
LL	51623	4852	24570	23923	32704	14133	89328	17593	54080	10171	322977	1429085	106062	1858123				
SS	26103	12649	74100	18525	39706	99250	117120	23235	176800	10171	597659	2006869	106062	2710590				

Nº DE PROTOTIPO: P-27 PLURIFAMILIARES

CARACTERISTICAS

Sup. viario (m2):	48000 Ptos. Luz N. Ele. (ud):	217 Sup. Comerc.2 (m2):	11200 Valor resid.2 (€/m2t):	1875
Long. Viario (m):	2400 Sup. Acerado (m2)	15506 Sup. Garajes2 (m2):	24000 Valor comerc2 (€/m2):	2100
Nº de viviend. (ud):	960 Sup. Calzada (m2)	32494 Sup. Residenc.3 (m2):	144000 Valor garajes2 (€/m2):	1125
Red abas. agua (m):	2440 Sup. Esp. Libres (m2)	20160 Sup. Comerc.3 (m2):	16000 Valor resid.3 (€/m2t):	2500
Red sanea. unit (m):	4800 Sup. Residenc.1 (m2):	36400 Sup. Garajes3 (m2):	24000 Valor comerc3 (€/m2):	2800
Red Resi. Sepa. (m):	2132 Sup. Comerc.1 (m2):	19600 Valor resid.1 (€/m2t):	1250 Valor garajes3 (€/m2):	1500
Red Pluv. Sepa. (m):	4800 Sup. Garajes1 (m2):	24000 Valor comerc1 (€/m2):	1400 Arbolado alinea. (ud):	0
Pts. Luz N. Bás. (ud):	200 Sup. Residenc.2 (m2):	68800 Valor garajes1 (€/m2):	750 Superf. parcelas (m2):	68800

INGRESOS:

TOTAL ING. PROPIEDAD CONCEPTOS (€/AÑO)													
IBI													
	E1/V1	E1/V2	E1/V3	E2/V1	E2/V2	E2/V3	E3/V1	E3/V2	E3/V3	IVTM	AB/SA	RSU	VADO
	SIT-1	SIT-2	SIT-3	SIT-4	SIT-5	SIT-6	SIT-7	SIT-8	SIT-9				
AG	500170	750255	1000340	658240	987360	1316480	1212200	1818300	2424400	114014	420573	93953	30787
GR	295555	443333	591110	388960	583440	777920	716300	1074450	1432600	110646	517597	118008	13349
AL	245083	367625	490167	322538	483806	645075	593978	890967	1187956	104969	384538	114893	25608
SA	318290	477435	636580	418880	628320	837760	771400	1157100	1542800	87702	133013	68669	8874
MA	150051	225077	300102	197472	296208	394944	363660	545490	727320	89836	256216	110633	912
LO	240991	361487	481982	317152	475728	634304	584060	876090	1168120	73972	103832	84091	14380
LL	313743	470615	627486	412896	619344	825792	760380	1140570	1520760	87774	123311	77844	7670
SS	83301	124952	166602	109627	164440	219254	201886	278121	403773	100399	163423	122110	21404
TOTAL INGRESOS PROPIEDAD (€/AÑO)													
	SIT-1	SIT-2	SIT-3	SIT-4	SIT-5	SIT-6	SIT-7	SIT-8	SIT-9	TOT. INGRES. PERS. (€/AÑO)			
AG	1159497	1409582	1659667	1317567	1646687	1975807	1871527	2477627	3083727	1763674			
GR	1055155	1202932	1350710	1148560	1343040	1537520	1475900	1834050	2192200	2398390			
AL	875090	997632	1120173	952544	1113813	1275082	1223985	1520974	1817963	1590094			
SA	616549	775694	934839	717139	926579	1136019	1069659	1455359	1841059	1669853			
MA	607648	682673	757699	655069	753805	852541	821257	1003087	1184917	1931207			
LO	517265	637761	758256	593426	752002	910578	860334	1152364	1444394	1426681			
LL	610342	767214	924085	709495	915943	1122391	1056979	1437169	1817359	1518792			
SS	490636	532287	573937	516962	571776	626589	609222	685456	811108	2929630			
TOTAL INGRESOS (€/AÑO)													
	SIT-1	SIT-2	SIT-3	SIT-4	SIT-5	SIT-6	SIT-7	SIT-8	SIT-9				
AG	2923171	3173256	3423341	3081241	3410361	3739481	3635201	4241301	4847401				
GR	3453544	3601322	3749099	3546949	3741429	3935909	3874289	4232439	4590589				
AL	2465184	2587725	2710267	2542638	2703907	2865175	2814078	3111067	3408056				
SA	2286401	2445546	2604691	2386991	2596431	2805871	2739511	3125211	3510911				
MA	2538855	2613880	2688906	2586276	2685012	2783748	2752464	2934294	3116124				
LO	1943947	2064442	2184938	2020108	2178684	2337260	2287016	2579046	2871076				
LL	2129134	2286006	2442877	2228287	2434735	2641183	2575771	2955961	3336151				
SS	3420266	3461916	3503567	3446592	3501405	3556219	3538851	3615085	3740738				

GASTOS:

NIVEL DE SERVICIO BÁSICO														
GASTOS PROPIEDAD CONCEPTOS (€/AÑO)														
	AGUA	ABAS.	SANE.	DEP.	R.RSU	T.RSU	LIMP.	ALUM.	JARD.	PAV.	T.PROP (€/AÑO)	T.PERS (€/AÑO)	T.AMO. (€/AÑO)	TOT.GASTOS (€/AÑO)
AG	96553	4856	17808	41035	85219	119554	165360	28293	304819	5086	868584	2216652	88374	3173609
GR	66506	6393	7776	48600	81485	96682	225840	19039	80842	5086	638249	2557415	88374	3284039
AL	99121	5270	18000	29967	56064	53611	91104	18911	65117	5086	442251	1662799	88374	2193424
SA	72019	4465	11616	31144	42048	35640	40272	23123	63907	5086	329320	1913208	88374	2330903
MA	40812	3733	25824	0	35635	59621	31776	18673	45562	5086	266722	2112668	88374	2467765
LO	29152	14689	28896	59571	38544	30864	71808	17489	48384	5086	344484	1623409	88374	2056267
LL	77435	4099	15120	35884	49056	21199	89328	16843	68141	5086	382192	2143627	88374	2614193
SS	39155	10687	45600	27787	59558	148875	117120	22457	222768	5086	699094	3010304	88374	3797772
NIVEL DE SERVICIO ELEVADO														
GASTOS PROPIEDAD CONCEPTOS (€/AÑO)														
	AGUA	ABAS.	SANE.	DEP.	R.RSU	T.RSU	LIMP.	ALUM.	JARD.	PAV.	T.PROP (€/AÑO)	T.PERS (€/AÑO)	T.AMO. (€/AÑO)	TOT.GASTOS (€/AÑO)
AG	96553	4856	25718	41035	85219	119554	165360	30966	304819	10171	884252	2216652	99523	3200426
GR	66506	6393	11230	48600	81485	96682	225840	20925	80842	10171	648674	2557415	99523	3305612
AL	99121	5270	25995	29967	56064	53611	91104	20786	65117	10171	457207	1662799	99523	2219528
SA	72019	4465	16775	31144	42048	35640	40272	25356	63907	10171	341798	1913208	99523	2354529
MA	40812	3733	37294	0	35635	59621	31776	20528	45562	10171	285133	2112668	99523	2497324
LO	29152	14689	41731	59571	38544	30864	71808	19243	48384	10171	364158	1623409	99523	2087090
LL	77435	4099	21836	35884	49056	21199	89328	18543	68141	10171	395692	2143627	99523	2638842
SS	39155	10687	65854	27787	59558	148875	117120	24634	222768	10171	726610	3010304	99523	3836436

Nº DE PROTOTIPO: P-28 PLURIFAMILIARES

CARACTERISTICAS

Sup. viario (m2):	48000 Ptos. Luz N. Ele. (ud):	244 Sup. Comerc.2 (m2):	11200 Valor resid.2 (€/m2t):	1875
Long. Viario (m):	2400 Sup. Acerado (m2)	15506 Sup. Garajes2 (m2):	32000 Valor comerc2 (€/m2):	2100
Nº de viviend. (ud):	1280 Sup. Calzada (m2)	32494 Sup. Residenc.3 (m2):	144000 Valor garajes2 (€/m2):	1125
Red abas. agua (m):	2188 Sup. Esp. Libres (m2)	26880 Sup. Comerc.3 (m2):	16000 Valor resid.3 (€/m2t):	2500
Red sanea. unit (m):	4800 Sup. Residenc.1 (m2):	36400 Sup. Garajes3 (m2):	32000 Valor comerc3 (€/m2):	2800
Red Resi. Sepa. (m):	2072 Sup. Comerc.1 (m2):	19600 Valor resid.1 (€/m2t):	1250 Valor garajes3 (€/m2):	1500
Red Pluv. Sepa. (m):	4800 Sup. Garajes1 (m2):	32000 Valor comerc1 (€/m2):	1400 Arbolado alinea. (ud):	0
Pts. Luz N. Bás. (ud):	227 Sup. Residenc.2 (m2):	68800 Valor garajes1 (€/m2):	750 Superf. parcelas (m2):	48000

INGRESOS:

TOTAL ING. PROPIEDAD CONCEPTOS (€/AÑO)													
IBI													
	E1/V1	E1/V2	E1/V3	E2/V1	E2/V2	E2/V3	E3/V1	E3/V2	E3/V3	IVTM	AB/SA	RSU	VADO
	SIT-1	SIT-2	SIT-3	SIT-4	SIT-5	SIT-6	SIT-7	SIT-8	SIT-9				
AG	533170	799755	1066340	691240	1036860	1382480	1245200	1867800	2490400	152018	556816	122501	41050
GR	315055	472583	630110	408460	612690	816920	735800	1103700	1471600	147528	684982	151953	17798
AL	261253	391880	522507	338708	508061	677415	610148	915222	1220296	139958	509222	151053	34143
SA	339290	508935	678580	439880	659820	879760	792400	1188600	1584800	116937	176290	90032	11832
MA	159951	239927	319902	207372	311058	414744	373560	560340	747120	119781	337240	144364	1215
LO	256891	385337	513782	333052	499578	666104	599960	899940	1199920	98629	137470	109921	19173
LL	334443	501665	668886	433596	650394	867192	781080	1171620	1562160	117032	163477	102420	10227
SS	88797	133196	177594	115123	172684	230246	207382	278128	414765	133865	214649	159338	28538
TOTAL INGRESOS PROPIEDAD (€/AÑO)													
	SIT-1	SIT-2	SIT-3	SIT-4	SIT-5	SIT-6	SIT-7	SIT-8	SIT-9	TOT. INGRES. PERS. (€/AÑO)			
AG	1405554	1672139	1938724	1563624	1909244	2254864	2117584	2740184	3362784	2351566			
GR	1317317	1474845	1632372	1410722	1614952	1819182	1738062	2105962	2473862	3197853			
AL	1095630	1226257	1356884	1173085	1342438	1511792	1444525	1749599	2054673	2120125			
SA	734381	904026	1073671	834971	1054911	1274851	1187491	1583691	1979891	2226470			
MA	762552	842528	922503	809973	913659	1017345	976161	1162941	1349721	2574942			
LO	622085	750530	878976	698246	864772	1031298	965154	1265134	1565114	1902242			
LL	727599	894821	1062042	826752	1043550	1260348	1174236	1564776	1955316	2025056			
SS	625187	669586	713984	651513	709075	766636	743773	814518	951155	3906173			
TOTAL INGRESOS (€/AÑO)													
	SIT-1	SIT-2	SIT-3	SIT-4	SIT-5	SIT-6	SIT-7	SIT-8	SIT-9				
AG	3757120	4023705	4290290	3915190	4260810	4606430	4469150	5091750	5714350				
GR	4515171	4672698	4830226	4608576	4812806	5017036	4935916	5303816	5671716				
AL	3215755	3346382	3477008	3293209	3462563	3631917	3564650	3869724	4174798				
SA	2960851	3130496	3300141	3061441	3281381	3501321	3413961	3810161	4206361				
MA	3337495	3417470	3497446	3384916	3488602	3592288	3551104	3737884	3924664				
LO	2524326	2652772	2781217	2600487	2767013	2933539	2867395	3167375	3467355				
LL	2752655	2919877	3087098	2851808	3068606	3285404	3199292	3589832	3980372				
SS	4531360	4575759	4620157	4557686	4615247	4672809	4649945	4720691	4857328				

GASTOS:

NIVEL DE SERVICIO BÁSICO											GASTOS PROPIEDAD CONCEPTOS (€/AÑO)				T.PROP	T.PERS	T.AMO.	TOT.GASTOS
	AGUA	ABAS.	SANE.	DEP.	R.RSU	T.RSU	LIMP.	ALUM.	JARD.	PAV.	(€/AÑO)	(€/AÑO)	(€/AÑO)	(€/AÑO)	(€/AÑO)	(€/AÑO)		
AG	128738	4354	17808	54714	113626	159406	165360	31489	406426	5086	1087005	2955535	87548	4130089				
GR	88675	5733	7776	64801	108646	128910	225840	20986	107789	5086	764240	3409887	87548	4261676				
AL	132161	4726	18000	39956	74752	71482	91104	20840	86822	5086	544929	2217065	87548	2849543				
SA	96026	4004	11616	41525	56064	47520	40272	25621	85210	5086	412943	2550944	87548	3051435				
MA	54416	3348	25824	0	47514	79495	31776	20570	60749	5086	328777	2816891	87548	3233217				
LO	38869	13172	28896	79429	51392	41153	71808	19226	64512	5086	413542	2164546	87548	2665636				
LL	103247	3676	15120	47846	65408	28266	89328	18493	90854	5086	467323	2858170	87548	3413041				
SS	52206	9583	45600	37050	79411	198500	117120	24865	297024	5086	866445	4013738	87548	4967732				
NIVEL DE SERVICIO ELEVADO											GASTOS PROPIEDAD CONCEPTOS (€/AÑO)				T.PROP	T.PERS	T.AMO.	TOT.GASTOS
	AGUA	ABAS.	SANE.	DEP.	R.RSU	T.RSU	LIMP.	ALUM.	JARD.	PAV.	(€/AÑO)	(€/AÑO)	(€/AÑO)	(€/AÑO)	(€/AÑO)			
AG	128738	4354	25495	54714	113626	159406	165360	34161	406426	10171	1102450	2955535	98394	4156379				
GR	88675	5733	11133	64801	108646	128910	225840	22871	107789	10171	774568	3409887	98394	4282849				
AL	132161	4726	25770	39956	74752	71482	91104	22715	86822	10171	559659	2217065	98394	2875118				
SA	96026	4004	16630	41525	56064	47520	40272	27854	85210	10171	425276	2550944	98394	3074613				
MA	54416	3348	36971	0	47514	79495	31776	22425	60749	10171	346865	2816891	98394	3262149				
LO	38869	13172	41369	79429	51392	41153	71808	20980	64512	10171	432855	2164546	98394	2695794				
LL	103247	3676	21647	47846	65408	28266	89328	20192	90854	10171	480635	2858170	98394	3437198				
SS	52206	9583	65284	37050	79411	198500	117120	27041	297024	10171	893391	4013738	98394	5005523				

Nº DE PROTOTIPO: P-29 PLURIFAMILIARES

CARACTERISTICAS

Sup. viario (m2):	48000 Ptos. Luz N. Ele. (ud):	204 Sup. Comerc.2 (m2):	11200 Valor resid.2 (€/m2t):	1875
Long. Viario (m):	2800 Sup. Acerado (m2)	20606 Sup. Garajes2 (m2):	8000 Valor comerc2 (€/m2):	2100
Nº de viviend. (ud):	320 Sup. Calzada (m2)	27394 Sup. Residenc.3 (m2):	144000 Valor garajes2 (€/m2):	1125
Red abas. agua (m):	3500 Sup. Esp. Libres (m2)	16000 Sup. Comerc.3 (m2):	16000 Valor resid.3 (€/m2t):	2500
Red sanea. unit (m):	2800 Sup. Residenc.1 (m2):	36400 Sup. Garajes3 (m2):	8000 Valor comerc3 (€/m2):	2800
Red Resi. Sepa. (m):	2147 Sup. Comerc.1 (m2):	19600 Valor resid.1 (€/m2t):	1250 Valor garajes3 (€/m2):	1500
Red Pluv. Sepa. (m):	2800 Sup. Garajes1 (m2):	8000 Valor comerc1 (€/m2):	1400 Arbolado alinea. (ud):	560
Pts. Luz N. Bás. (ud):	188 Sup. Residenc.2 (m2):	68800 Valor garajes1 (€/m2):	750 Superf. parcelas (m2):	86800

INGRESOS:

TOTAL ING. PROPIEDAD CONCEPTOS (€/AÑO)													
IBI													
	E1/V1	E1/V2	E1/V3	E2/V1	E2/V2	E2/V3	E3/V1	E3/V2	E3/V3	IVTM	AB/SA	RSU	VADO
	SIT-1	SIT-2	SIT-3	SIT-4	SIT-5	SIT-6	SIT-7	SIT-8	SIT-9				
AG	434170	651255	868340	592240	888360	1184480	1146200	1719300	2292400	38005	148087	36859	10262
GR	256555	384833	513110	349960	524940	699920	677300	1015950	1354600	36882	182825	50117	4450
AL	212743	319115	425487	290198	435296	580395	561638	842457	1123276	34990	135168	42573	8536
SA	276290	414435	552580	376880	565320	753760	729400	1094100	1458800	29234	46459	25943	2958
MA	130251	195377	260502	177672	266508	355344	343860	515790	687720	29945	94168	43171	304
LO	209191	313787	418382	285352	428028	570704	552260	828390	1104520	24657	36555	32430	4793
LL	272343	408515	544686	371496	557244	742992	718980	1078470	1437960	29258	42978	28692	2557
SS	72309	108464	144618	98635	147952	197270	190894	278106	381789	33466	60972	47652	7135
TOTAL INGRESOS PROPIEDAD (€/AÑO)													
	SIT-1	SIT-2	SIT-3	SIT-4	SIT-5	SIT-6	SIT-7	SIT-8	SIT-9	TOT. INGRES. PERS. (€/AÑO)			
AG	667382	884467	1101552	825452	1121572	1417692	1379412	1952512	2525612	587891			
GR	530829	659106	787384	624234	799214	974194	951574	1290224	1628874	799463			
AL	434010	540381	646753	511464	656563	801662	782904	1063723	1344542	530031			
SA	380884	519029	657174	481474	669914	858354	833994	1198694	1563394	556618			
MA	297839	362965	428090	345260	434096	522932	511448	683378	855308	643736			
LO	307626	412222	516817	383787	526463	669139	650695	926825	1202955	475560			
LL	375828	511999	648171	474981	660729	846477	822465	1181955	1541445	506264			
SS	221534	257689	293843	247860	297177	346495	340119	427331	531014	976543			
TOTAL INGRESOS (€/AÑO)													
	SIT-1	SIT-2	SIT-3	SIT-4	SIT-5	SIT-6	SIT-7	SIT-8	SIT-9				
AG	1255274	1472359	1689444	1413344	1709464	2005584	1967304	2540404	3113504				
GR	1330292	1458570	1586847	1423697	1598677	1773657	1751037	2089687	2428337				
AL	964041	1070412	1176784	1041495	1186594	1331693	1312935	1593754	1874573				
SA	937502	1075647	1213792	1038092	1226532	1414972	1390612	1755312	2120012				
MA	941575	1006700	1071826	988996	1077832	1166668	1155184	1327114	1499044				
LO	783187	887782	992378	859348	1002024	1144700	1126256	1402386	1678516				
LL	882092	1018263	1154435	981245	1166993	1352741	1328729	1688219	2047709				
SS	1198077	1234232	1270386	1224403	1273720	1323038	1316663	1403874	1507557				

GASTOS:

NIVEL DE SERVICIO BÁSICO											GASTOS PROPIEDAD CONCEPTOS (€/AÑO)				T.PROP	T.PERS	T.AMO.	TOT.GASTOS
	AGUA	ABAS.	SANE.	DEP.	R.RSU	T.RSU	LIMP.	ALUM.	JARD.	PAV.	(€/AÑO)	(€/AÑO)	(€/AÑO)	(€/AÑO)	(€/AÑO)	(€/AÑO)		
AG	32184	6965	10388	13678	28406	39851	192920	27056	241920	5086	598456	738884	88217	1425557				
GR	22169	9170	4536	16200	27162	32227	263480	18358	64160	5086	462547	852472	88217	1403236				
AL	33040	7560	10500	9989	18688	17870	106288	18237	66610	5086	293868	554266	88217	936352				
SA	24006	6405	6776	10381	14016	11880	46984	22197	75231	5086	222962	637736	88217	948915				
MA	13604	5355	15064	0	11878	19874	37072	18014	49046	5086	174992	704223	88217	967432				
LO	9717	21070	16856	19857	12848	10288	83776	16901	48066	5086	244464	541136	88217	873818				
LL	25812	5880	8820	11961	16352	7066	104216	16293	66837	5086	268323	714542	88217	1071083				
SS	13052	15330	26600	9262	19853	49625	136640	21570	193600	5086	490618	1003435	88217	1582270				
NIVEL DE SERVICIO ELEVADO											GASTOS PROPIEDAD CONCEPTOS (€/AÑO)				T.PROP	T.PERS	T.AMO.	TOT.GASTOS
	AGUA	ABAS.	SANE.	DEP.	R.RSU	T.RSU	LIMP.	ALUM.	JARD.	PAV.	(€/AÑO)	(€/AÑO)	(€/AÑO)	(€/AÑO)	(€/AÑO)			
AG	32184	6965	18353	13678	28406	39851	192920	29572	241920	10171	614022	738884	99421	1452326				
GR	22169	9170	8014	16200	27162	32227	263480	20132	64160	10171	472886	852472	99421	1424778				
AL	33040	7560	18551	9989	18688	17870	106288	20002	66610	10171	308770	554266	99421	962457				
SA	24006	6405	11972	10381	14016	11880	46984	24298	75231	10171	235345	637736	99421	972502				
MA	13604	5355	26615	0	11878	19874	37072	19759	49046	10171	193374	704223	99421	997018				
LO	9717	21070	29781	19857	12848	10288	83776	18551	48066	10171	264126	541136	99421	904683				
LL	25812	5880	15583	11961	16352	7066	104216	17893	66837	10171	281771	714542	99421	1095734				
SS	13052	15330	46997	9262	19853	49625	136640	23619	193600	10171	518148	1003435	99421	1621004				

Nº DE PROTOTIPO: P-30 PLURIFAMILIARES

CARACTERISTICAS

Sup. viario (m2):	48000 Ptos. Luz N. Ele. (ud):	204 Sup. Comerc.2 (m2):	11200 Valor resid.2 (€/m2t):	1875
Long. Viario (m):	2800 Sup. Acerado (m2)	20606 Sup. Garajes2 (m2):	16000 Valor comerc2 (€/m2):	2100
Nº de viviend. (ud):	640 Sup. Calzada (m2)	27394 Sup. Residenc.3 (m2):	144000 Valor garajes2 (€/m2):	1125
Red abas. agua (m):	3236 Sup. Esp. Libres (m2)	16000 Sup. Comerc.3 (m2):	16000 Valor resid.3 (€/m2t):	2500
Red sanea. unit (m):	2800 Sup. Residenc.1 (m2):	36400 Sup. Garajes3 (m2):	16000 Valor comerc3 (€/m2):	2800
Red Resi. Sepa. (m):	2147 Sup. Comerc.1 (m2):	19600 Valor resid.1 (€/m2t):	1250 Valor garajes3 (€/m2):	1500
Red Pluv. Sepa. (m):	2800 Sup. Garajes1 (m2):	16000 Valor comerc1 (€/m2):	1400 Arbolado alinea. (ud):	560
Pts. Luz N. Bás. (ud):	188 Sup. Residenc.2 (m2):	68800 Valor garajes1 (€/m2):	750 Superf. parcelas (m2):	80640

INGRESOS:

TOTAL ING. PROPIEDAD CONCEPTOS (€/AÑO)													
IBI													
	E1/V1	E1/V2	E1/V3	E2/V1	E2/V2	E2/V3	E3/V1	E3/V2	E3/V3	IVTM	AB/SA	RSU	VADO
	SIT-1	SIT-2	SIT-3	SIT-4	SIT-5	SIT-6	SIT-7	SIT-8	SIT-9				
AG	467170	700755	934340	625240	937860	1250480	1179200	1768800	2358400	76009	284330	65406	20525
GR	276055	414083	552110	369460	554190	738920	696800	1045200	1393600	73764	350211	84062	8899
AL	228913	343370	457827	306368	459551	612735	577808	866712	1155616	69979	259853	78733	17072
SA	297290	445935	594580	397880	596820	795760	750400	1125600	1500800	58468	89736	47306	5916
MA	140151	210227	280302	187572	281358	375144	353760	530640	707520	59891	175192	76902	608
LO	225091	337637	450182	301252	451878	602504	568160	852240	1136320	49315	70193	58260	9587
LL	293043	439565	586086	392196	588294	784392	739680	1109520	1479360	58516	83144	53268	5114
SS	77805	116708	155610	104131	156196	208262	196390	278113	392781	66932	112198	84881	14269
TOTAL INGRESOS PROPIEDAD (€/AÑO)													
	SIT-1	SIT-2	SIT-3	SIT-4	SIT-5	SIT-6	SIT-7	SIT-8	SIT-9	TOT. INGRES. PERS. (€/AÑO)			
AG	913440	1147025	1380610	1071510	1384130	1696750	1625470	2215070	2804670	1175783			
GR	792992	931019	1069047	886397	1071127	1255857	1213737	1562137	1910537	1598927			
AL	654550	769006	883463	732004	885188	1038372	1003445	1292349	1581253	1060062			
SA	498716	647361	796006	599306	798246	997186	951826	1327026	1702226	1113235			
MA	452743	522819	592894	500164	593950	687736	666352	843232	1020112	1287471			
LO	412446	524991	637537	488607	639233	789859	755515	1039595	1323675	951121			
LL	493085	639606	786128	592238	788336	984434	939722	1309562	1679402	1012528			
SS	356085	394988	433890	382411	434476	486542	474671	556393	671061	1953086			
TOTAL INGRESOS (€/AÑO)													
	SIT-1	SIT-2	SIT-3	SIT-4	SIT-5	SIT-6	SIT-7	SIT-8	SIT-9				
AG	2089223	2322808	2556393	2247293	2559913	2872533	2801253	3390853	3980453				
GR	2391918	2529946	2667973	2485323	2670053	2854783	2812663	3161063	3509463				
AL	1714612	1829069	1943525	1792066	1945250	2098434	2063507	2352411	2641315				
SA	1611952	1760597	1909242	1712542	1911482	2110422	2065062	2440262	2815462				
MA	1740215	1810290	1880366	1787636	1881422	1975208	1953824	2130704	2307584				
LO	1363567	1476112	1588658	1439728	1590354	1740980	1706636	1990716	2274796				
LL	1505613	1652134	1798656	1604766	1800864	1996962	1952250	2322090	2691930				
SS	2309172	2348074	2386977	2335497	2387563	2439628	2427757	2509480	2624147				

GASTOS:

NIVEL DE SERVICIO BÁSICO											GASTOS PROPIEDAD CONCEPTOS (€/AÑO)				T.PROP	T.PERS	T.AMO.	TOT.GASTOS
	AGUA	ABAS.	SANE.	DEP.	R.RSU	T.RSU	LIMP.	ALUM.	JARD.	PAV.	(€/AÑO)	(€/AÑO)	(€/AÑO)	(€/AÑO)				
AG	64369	6440	10388	27357	56813	79703	192920	27056	241920	5086	712051	1477768	86752	2276571				
GR	44337	8478	4536	32400	54323	64455	263480	18358	64160	5086	559613	1704944	86752	2351309				
AL	66081	6990	10500	19978	37376	35741	106288	18237	66610	5086	372885	1108533	86752	1568170				
SA	48013	5922	6776	20762	28032	23760	46984	22197	75231	5086	282763	1275472	86752	1644987				
MA	27208	4951	15064	0	23757	39747	37072	18014	49046	5086	219944	1408446	86752	1715142				
LO	19435	19481	16856	39714	25696	20576	83776	16901	48066	5086	295586	1082273	86752	1464611				
LL	51623	5436	8820	23923	32704	14133	104216	16293	66837	5086	329071	1429085	86752	1844908				
SS	26103	14174	26600	18525	39706	99250	136640	21570	193600	5086	581253	2006869	86752	2674875				
NIVEL DE SERVICIO ELEVADO											GASTOS PROPIEDAD CONCEPTOS (€/AÑO)				T.PROP	T.PERS	T.AMO.	TOT.GASTOS
	AGUA	ABAS.	SANE.	DEP.	R.RSU	T.RSU	LIMP.	ALUM.	JARD.	PAV.	(€/AÑO)	(€/AÑO)	(€/AÑO)	(€/AÑO)				
AG	64369	6440	18353	27357	56813	79703	192920	29572	241920	10171	727617	1477768	97956	2303340				
GR	44337	8478	8014	32400	54323	64455	263480	20132	64160	10171	569952	1704944	97956	2372851				
AL	66081	6990	18551	19978	37376	35741	106288	20002	66610	10171	387787	1108533	97956	1594275				
SA	48013	5922	11972	20762	28032	23760	46984	24298	75231	10171	295145	1275472	97956	1668573				
MA	27208	4951	26615	0	23757	39747	37072	19759	49046	10171	238326	1408446	97956	1744727				
LO	19435	19481	29781	39714	25696	20576	83776	18551	48066	10171	315247	1082273	97956	1495475				
LL	51623	5436	15583	23923	32704	14133	104216	17893	66837	10171	342519	1429085	97956	1869559				
SS	26103	14174	46997	18525	39706	99250	136640	23619	193600	10171	608784	2006869	97956	2713609				

Nº DE PROTOTIPO: P-31 PLURIFAMILIARES

CARACTERISTICAS

Sup. viario (m2):	48000 Ptos. Luz N. Ele. (ud):	220 Sup. Comerc.2 (m2):	11200 Valor resid.2 (€/m2t):	1875
Long. Viario (m):	2800 Sup. Acerado (m2)	20606 Sup. Garajes2 (m2):	24000 Valor comerc2 (€/m2):	2100
Nº de viviend. (ud):	960 Sup. Calzada (m2)	27394 Sup. Residenc.3 (m2):	144000 Valor garajes2 (€/m2):	1125
Red abas. agua (m):	2888 Sup. Esp. Libres (m2)	20160 Sup. Comerc.3 (m2):	16000 Valor resid.3 (€/m2t):	2500
Red sanea. unit (m):	2800 Sup. Residenc.1 (m2):	36400 Sup. Garajes3 (m2):	24000 Valor comerc3 (€/m2):	2800
Red Resi. Sepa. (m):	2070 Sup. Comerc.1 (m2):	19600 Valor resid.1 (€/m2t):	1250 Valor garajes3 (€/m2):	1500
Red Pluv. Sepa. (m):	2800 Sup. Garajes1 (m2):	24000 Valor comerc1 (€/m2):	1400 Arbolado alinea. (ud):	560
Pts. Luz N. Bás. (ud):	204 Sup. Residenc.2 (m2):	68800 Valor garajes1 (€/m2):	750 Superf. parcelas (m2):	68800

INGRESOS:

TOTAL ING. PROPIEDAD CONCEPTOS (€/AÑO)													
IBI													
	E1/V1	E1/V2	E1/V3	E2/V1	E2/V2	E2/V3	E3/V1	E3/V2	E3/V3	IVTM	AB/SA	RSU	VADO
	SIT-1	SIT-2	SIT-3	SIT-4	SIT-5	SIT-6	SIT-7	SIT-8	SIT-9				
AG	500170	750255	1000340	658240	987360	1316480	1212200	1818300	2424400	114014	420573	93953	30787
GR	295555	443333	591110	388960	583440	777920	716300	1074450	1432600	110646	517597	118008	13349
AL	245083	367625	490167	322538	483806	645075	593978	890967	1187956	104969	384538	114893	25608
SA	318290	477435	636580	418880	628320	837760	771400	1157100	1542800	87702	133013	68669	8874
MA	150051	225077	300102	197472	296208	394944	363660	545490	727320	89836	256216	110633	912
LO	240991	361487	481982	317152	475728	634304	584060	876090	1168120	73972	103832	84091	14380
LL	313743	470615	627486	412896	619344	825792	760380	1140570	1520760	87774	123311	77844	7670
SS	83301	124952	166602	109627	164440	219254	201886	278121	403773	100399	163423	122110	21404
TOTAL INGRESOS PROPIEDAD (€/AÑO)													
	SIT-1	SIT-2	SIT-3	SIT-4	SIT-5	SIT-6	SIT-7	SIT-8	SIT-9	TOT. INGRES. PERS. (€/AÑO)			
AG	1159497	1409582	1659667	1317567	1646687	1975807	1871527	2477627	3083727	1763674			
GR	1055155	1202932	1350710	1148560	1343040	1537520	1475900	1834050	2192200	2398390			
AL	875090	997632	1120173	952544	1113813	1275082	1223985	1520974	1817963	1590094			
SA	616549	775694	934839	717139	926579	1136019	1069659	1455359	1841059	1669853			
MA	607648	682673	757699	655069	753805	852541	821257	1003087	1184917	1931207			
LO	517265	637761	758256	593426	752002	910578	860334	1152364	1444394	1426681			
LL	610342	767214	924085	709495	915943	1122391	1056979	1437169	1817359	1518792			
SS	490636	532287	573937	516962	571776	626589	609222	685456	811108	2929630			
TOTAL INGRESOS (€/AÑO)													
	SIT-1	SIT-2	SIT-3	SIT-4	SIT-5	SIT-6	SIT-7	SIT-8	SIT-9				
AG	2923171	3173256	3423341	3081241	3410361	3739481	3635201	4241301	4847401				
GR	3453544	3601322	3749099	3546949	3741429	3935909	3874289	4232439	4590589				
AL	2465184	2587725	2710267	2542638	2703907	2865175	2814078	3111067	3408056				
SA	2286401	2445546	2604691	2386991	2596431	2805871	2739511	3125211	3510911				
MA	2538855	2613880	2688906	2586276	2685012	2783748	2752464	2934294	3116124				
LO	1943947	2064442	2184938	2020108	2178684	2337260	2287016	2579046	2871076				
LL	2129134	2286006	2442877	2228287	2434735	2641183	2575771	2955961	3336151				
SS	3420266	3461916	3503567	3446592	3501405	3556219	3538851	3615085	3740738				

GASTOS:

NIVEL DE SERVICIO BÁSICO											GASTOS PROPIEDAD CONCEPTOS (€/AÑO)				T.PROP	T.PERS	T.AMO.	TOT.GASTOS
	AGUA	ABAS.	SANE.	DEP.	R.RSU	T.RSU	LIMP.	ALUM.	JARD.	PAV.	(€/AÑO)	(€/AÑO)	(€/AÑO)	(€/AÑO)	(€/AÑO)	(€/AÑO)		
AG	96553	5747	10388	41035	85219	119554	192920	28922	304819	5086	890244	2216652	85160	3192056				
GR	66506	7567	4536	48600	81485	96682	263480	19483	80842	5086	674266	2557415	85160	3316842				
AL	99121	6238	10500	29967	56064	53611	106288	19353	80046	5086	466273	1662799	85160	2214233				
SA	72019	5285	6776	31144	42048	35640	46984	23649	88418	5086	357049	1913208	85160	2355417				
MA	40812	4419	15064	0	35635	59621	37072	19110	58447	5086	275266	2112668	85160	2473095				
LO	29152	17386	16856	59571	38544	30864	83776	17902	58050	5086	357187	1623409	85160	2065756				
LL	77435	4852	8820	35884	49056	21199	104216	17243	80898	5086	404689	2143627	85160	2633476				
SS	39155	12649	26600	27787	59558	148875	136640	22970	239568	5086	718888	3010304	85160	3814352				
NIVEL DE SERVICIO ELEVADO											GASTOS PROPIEDAD CONCEPTOS (€/AÑO)				T.PROP	T.PERS	T.AMO.	TOT.GASTOS
	AGUA	ABAS.	SANE.	DEP.	R.RSU	T.RSU	LIMP.	ALUM.	JARD.	PAV.	(€/AÑO)	(€/AÑO)	(€/AÑO)	(€/AÑO)	(€/AÑO)			
AG	96553	5747	18068	41035	85219	119554	192920	31437	304819	10171	905525	2216652	95974	3218150				
GR	66506	7567	7889	48600	81485	96682	263480	21258	80842	10171	684480	2557415	95974	3337870				
AL	99121	6238	18263	29967	56064	53611	106288	21117	80046	10171	480886	1662799	95974	2239659				
SA	72019	5285	11785	31144	42048	35640	46984	25750	88418	10171	369245	1913208	95974	2378428				
MA	40812	4419	26201	0	35635	59621	37072	20855	58447	10171	293234	2112668	95974	2501876				
LO	29152	17386	29317	59571	38544	30864	83776	19553	58050	10171	376385	1623409	95974	2095768				
LL	77435	4852	15341	35884	49056	21199	104216	18842	80898	10171	417894	2143627	95974	2657495				
SS	39155	12649	46265	27787	59558	148875	136640	25018	239568	10171	745687	3010304	95974	3851965				

Nº DE PROTOTIPO: P-32 PLURIFAMILIARES

CARACTERISTICAS

Sup. viario (m2):	48000 Ptos. Luz N. Ele. (ud):	247 Sup. Comerc.2 (m2):	11200 Valor resid.2 (€/m2t):	1875
Long. Viario (m):	2800 Sup. Acerado (m2)	20606 Sup. Garajes2 (m2):	32000 Valor comerc2 (€/m2):	2100
Nº de viviend. (ud):	1280 Sup. Calzada (m2)	27394 Sup. Residenc.3 (m2):	144000 Valor garajes2 (€/m2):	1125
Red abas. agua (m):	2512 Sup. Esp. Libres (m2)	26880 Sup. Comerc.3 (m2):	16000 Valor resid.3 (€/m2t):	2500
Red sanea. unit (m):	2800 Sup. Residenc.1 (m2):	36400 Sup. Garajes3 (m2):	32000 Valor comerc3 (€/m2):	2800
Red Resi. Sepa. (m):	1464 Sup. Comerc.1 (m2):	19600 Valor resid.1 (€/m2t):	1250 Valor garajes3 (€/m2):	1500
Red Pluv. Sepa. (m):	2800 Sup. Garajes1 (m2):	32000 Valor comerc1 (€/m2):	1400 Arbolado aline. (ud):	560
Pts. Luz N. Bás. (ud):	231 Sup. Residenc.2 (m2):	68800 Valor garajes1 (€/m2):	750 Superf. parcelas (m2):	4800

INGRESOS:

TOTAL ING. PROPIEDAD CONCEPTOS (€/AÑO)													
IBI													
	E1/V1	E1/V2	E1/V3	E2/V1	E2/V2	E2/V3	E3/V1	E3/V2	E3/V3	IVTM	AB/SA	RSU	VADO
	SIT-1	SIT-2	SIT-3	SIT-4	SIT-5	SIT-6	SIT-7	SIT-8	SIT-9				
AG	533170	799755	1066340	691240	1036860	1382480	1245200	1867800	2490400	152018	556816	122501	41050
GR	315055	472583	630110	408460	612690	816920	735800	1103700	1471600	147528	684982	151953	17798
AL	261253	391880	522507	338708	508061	677415	610148	915222	1220296	139958	509222	151053	34143
SA	339290	508935	678580	439880	659820	879760	792400	1188600	1584800	116937	176290	90032	11832
MA	159951	239927	319902	207372	311058	414744	373560	560340	747120	119781	337240	144364	1215
LO	256891	385337	513782	333052	499578	666104	599960	899940	1199920	98629	137470	109921	19173
LL	334443	501665	668886	433596	650394	867192	781080	1171620	1562160	117032	163477	102420	10227
SS	88797	133196	177594	115123	172684	230246	207382	278128	414765	133865	214649	159338	28538
TOTAL INGRESOS PROPIEDAD (€/AÑO)													
	SIT-1	SIT-2	SIT-3	SIT-4	SIT-5	SIT-6	SIT-7	SIT-8	SIT-9	TOT. INGRES. PERS. (€/AÑO)			
AG	1405554	1672139	1938724	1563624	1909244	2254864	2117584	2740184	3362784	2351566			
GR	1317317	1474845	1632372	1410722	1614952	1819182	1738062	2105962	2473862	3197853			
AL	1095630	1226257	1356884	1173085	1342438	1511792	1444525	1749599	2054673	2120125			
SA	734381	904026	1073671	834971	1054911	1274851	1187491	1583691	1979891	2226470			
MA	762552	842528	922503	809973	913659	1017345	976161	1162941	1349721	2574942			
LO	622085	750530	878976	698246	864772	1031298	965154	1265134	1565114	1902242			
LL	727599	894821	1062042	826752	1043550	1260348	1174236	1564776	1955316	2025056			
SS	625187	669586	713984	651513	709075	766636	743773	814518	951155	3906173			
TOTAL INGRESOS (€/AÑO)													
	SIT-1	SIT-2	SIT-3	SIT-4	SIT-5	SIT-6	SIT-7	SIT-8	SIT-9				
AG	3757120	4023705	4290290	3915190	4260810	4606430	4469150	5091750	5714350				
GR	4515171	4672698	4830226	4608576	4812806	5017036	4935916	5303816	5671716				
AL	3215755	3346382	3477008	3293209	3462563	3631917	3564650	3869724	4174798				
SA	2960851	3130496	3300141	3061441	3281381	3501321	3413961	3810161	4206361				
MA	3337495	3417470	3497446	3384916	3488602	3592288	3551104	3737884	3924664				
LO	2524326	2652772	2781217	2600487	2767013	2933539	2867395	3167375	3467355				
LL	2752655	2919877	3087098	2851808	3068606	3285404	3199292	3589832	3980372				
SS	4531360	4575759	4620157	4557686	4615247	4672809	4649945	4720691	4857328				

GASTOS:

NIVEL DE SERVICIO BÁSICO											GASTOS PROPIEDAD CONCEPTOS (€/AÑO)				T.PROP	T.PERS	T.AMO.	TOT.GASTOS
	AGUA	ABAS.	SANE.	DEP.	R.RSU	T.RSU	LIMP.	ALUM.	JARD.	PAV.	(€/AÑO)	(€/AÑO)	(€/AÑO)	(€/AÑO)	(€/AÑO)	(€/AÑO)		
AG	128738	4999	10388	54714	113626	159406	192920	32118	406426	5086	1108419	2955535	83647	4147600				
GR	88675	6581	4536	64801	108646	128910	263480	21429	107789	5086	799933	3409887	83647	4293466				
AL	132161	5426	10500	39956	74752	71482	106288	21282	101752	5086	568683	2217065	83647	2869395				
SA	96026	4597	6776	41525	56064	47520	46984	26146	109721	5086	440444	2550944	83647	3075035				
MA	54416	3843	15064	0	47514	79495	37072	21007	73634	5086	337131	2816891	83647	3237668				
LO	38869	15122	16856	79429	51392	41153	83776	19639	74178	5086	425499	2164546	83647	2673691				
LL	103247	4220	8820	47846	65408	28266	104216	18893	103611	5086	489612	2858170	83647	3431428				
SS	52206	11003	26600	37050	79411	198500	136640	25377	313824	5086	885697	4013738	83647	4983081				
NIVEL DE SERVICIO ELEVADO											GASTOS PROPIEDAD CONCEPTOS (€/AÑO)				T.PROP	T.PERS	T.AMO.	TOT.GASTOS
	AGUA	ABAS.	SANE.	DEP.	R.RSU	T.RSU	LIMP.	ALUM.	JARD.	PAV.	(€/AÑO)	(€/AÑO)	(€/AÑO)	(€/AÑO)	(€/AÑO)			
AG	128738	4999	15819	54714	113626	159406	192920	34633	406426	10171	1121451	2955535	91394	4168380				
GR	88675	6581	6908	64801	108646	128910	263480	23204	107789	10171	809165	3409887	91394	4310446				
AL	132161	5426	15990	39956	74752	71482	106288	23046	101752	10171	581024	2217065	91394	2889483				
SA	96026	4597	10319	41525	56064	47520	46984	28248	109721	10171	451175	2550944	91394	3093512				
MA	54416	3843	22940	0	47514	79495	37072	22752	73634	10171	351838	2816891	91394	3260123				
LO	38869	15122	25669	79429	51392	41153	83776	21290	74178	10171	441049	2164546	91394	2696988				
LL	103247	4220	13432	47846	65408	28266	104216	20492	103611	10171	500908	2858170	91394	3450472				
SS	52206	11003	40508	37050	79411	198500	136640	27426	313824	10171	906739	4013738	91394	5011871				

Nº DE PROTOTIPO: P-33 PLURIFAMILIARES

CARACTERISTICAS

Sup. viario (m2):	56000 Ptos. Luz N. Ele. (ud):	170 Sup. Comerc.2 (m2):	11200 Valor resid.2 (€/m2t):	1875
Long. Viario (m):	1600 Sup. Acerado (m2)	18546 Sup. Garajes2 (m2):	8000 Valor comerc2 (€/m2):	2100
Nº de viviend. (ud):	320 Sup. Calzada (m2)	37454 Sup. Residenc.3 (m2):	144000 Valor garajes2 (€/m2):	1125
Red abas. agua (m):	2276 Sup. Esp. Libres (m2)	16000 Sup. Comerc.3 (m2):	16000 Valor resid.3 (€/m2t):	2500
Red sanea. unit (m):	3200 Sup. Residenc.1 (m2):	36400 Sup. Garajes3 (m2):	8000 Valor comerc3 (€/m2):	2800
Red Resi. Sepa. (m):	2360 Sup. Comerc.1 (m2):	19600 Valor resid.1 (€/m2t):	1250 Valor garajes3 (€/m2):	1500
Red Pluv. Sepa. (m):	3200 Sup. Garajes1 (m2):	8000 Valor comerc1 (€/m2):	1400 Arbolado alinea. (ud):	476
Pts. Luz N. Bás. (ud):	128 Sup. Residenc.2 (m2):	68800 Valor garajes1 (€/m2):	750 Superf. parcelas (m2):	78800

INGRESOS:

TOTAL ING. PROPIEDAD CONCEPTOS (€/AÑO)													
IBI													
	E1/V1	E1/V2	E1/V3	E2/V1	E2/V2	E2/V3	E3/V1	E3/V2	E3/V3	IVTM	AB/SA	RSU	VADO
	SIT-1	SIT-2	SIT-3	SIT-4	SIT-5	SIT-6	SIT-7	SIT-8	SIT-9				
AG	434170	651255	868340	592240	888360	1184480	1146200	1719300	2292400	38005	148087	36859	10262
GR	256555	384833	513110	349960	524940	699920	677300	1015950	1354600	36882	182825	50117	4450
AL	212743	319115	425487	290198	435296	580395	561638	842457	1123276	34990	135168	42573	8536
SA	276290	414435	552580	376880	565320	753760	729400	1094100	1458800	29234	46459	25943	2958
MA	130251	195377	260502	177672	266508	355344	343860	515790	687720	29945	94168	43171	304
LO	209191	313787	418382	285352	428028	570704	552260	828390	1104520	24657	36555	32430	4793
LL	272343	408515	544686	371496	557244	742992	718980	1078470	1437960	29258	42978	28692	2557
SS	72309	108464	144618	98635	147952	197270	190894	278106	381789	33466	60972	47652	7135
TOTAL INGRESOS PROPIEDAD (€/AÑO)													
	SIT-1	SIT-2	SIT-3	SIT-4	SIT-5	SIT-6	SIT-7	SIT-8	SIT-9	TOT. INGRES. PERS. (€/AÑO)			
AG	667382	884467	1101552	825452	1121572	1417692	1379412	1952512	2525612	587891			
GR	530829	659106	787384	624234	799214	974194	951574	1290224	1628874	799463			
AL	434010	540381	646753	511464	656563	801662	782904	1063723	1344542	530031			
SA	380884	519029	657174	481474	669914	858354	833994	1198694	1563394	556618			
MA	297839	362965	428090	345260	434096	522932	511448	683378	855308	643736			
LO	307626	412222	516817	383787	526463	669139	650695	926825	1202955	475560			
LL	375828	511999	648171	474981	660729	846477	822465	1181955	1541445	506264			
SS	221534	257689	293843	247860	297177	346495	340119	427331	531014	976543			
TOTAL INGRESOS (€/AÑO)													
	SIT-1	SIT-2	SIT-3	SIT-4	SIT-5	SIT-6	SIT-7	SIT-8	SIT-9				
AG	1255274	1472359	1689444	1413344	1709464	2005584	1967304	2540404	3113504				
GR	1330292	1458570	1586847	1423697	1598677	1773657	1751037	2089687	2428337				
AL	964041	1070412	1176784	1041495	1186594	1331693	1312935	1593754	1874573				
SA	937502	1075647	1213792	1038092	1226532	1414972	1390612	1755312	2120012				
MA	941575	1006700	1071826	988996	1077832	1166668	1155184	1327114	1499044				
LO	783187	887782	992378	859348	1002024	1144700	1126256	1402386	1678516				
LL	882092	1018263	1154435	981245	1166993	1352741	1328729	1688219	2047709				
SS	1198077	1234232	1270386	1224403	1273720	1323038	1316663	1403874	1507557				

GASTOS:

NIVEL DE SERVICIO BÁSICO												GASTOS PROPIEDAD CONCEPTOS (€/AÑO)				T.PROP	T.PERS	T.AMO.	TOT.GASTOS
	AGUA	ABAS.	SANE.	DEP.	R.RSU	T.RSU	LIMP.	ALUM.	JARD.	PAV.	(€/AÑO)	(€/AÑO)	(€/AÑO)	(€/AÑO)	(€/AÑO)	(€/AÑO)			
AG	32184	4529	11872	13678	28406	39851	110240	17624	241920	5933	506239	738884	85944	1331067					
GR	22169	5963	5184	16200	27162	32227	150560	11702	64160	5933	341260	852472	85944	1279676					
AL	33040	4916	12000	9989	18688	17870	60736	11620	64370	5933	239163	554266	85944	879373					
SA	24006	4165	7744	10381	14016	11880	26848	14316	71555	5933	190844	637736	85944	914524					
MA	13604	3482	17216	0	11878	19874	21184	11468	47113	5933	151752	704223	85944	941919					
LO	9717	13702	19264	19857	12848	10288	47872	10710	46616	5933	196807	541136	85944	823887					
LL	25812	3824	10080	11961	16352	7066	59552	10296	64923	5933	215800	714542	85944	1016286					
SS	13052	9969	30400	9262	19853	49625	78080	13889	191080	5933	421143	1003435	85944	1510522					
NIVEL DE SERVICIO ELEVADO												GASTOS PROPIEDAD CONCEPTOS (€/AÑO)				T.PROP	T.PERS	T.AMO.	TOT.GASTOS
	AGUA	ABAS.	SANE.	DEP.	R.RSU	T.RSU	LIMP.	ALUM.	JARD.	PAV.	(€/AÑO)	(€/AÑO)	(€/AÑO)	(€/AÑO)	(€/AÑO)				
AG	32184	4529	20628	13678	28406	39851	110240	24227	241920	11866	527531	738884	98777	1365191					
GR	22169	5963	9007	16200	27162	32227	150560	16361	64160	11866	355675	852472	98777	1306924					
AL	33040	4916	20850	9989	18688	17870	60736	16252	64370	11866	258578	554266	98777	911622					
SA	24006	4165	13455	10381	14016	11880	26848	19832	71555	11866	208005	637736	98777	944518					
MA	13604	3482	29913	0	11878	19874	21184	16050	47113	11866	174964	704223	98777	977964					
LO	9717	13702	33471	19857	12848	10288	47872	15043	46616	11866	221281	541136	98777	861194					
LL	25812	3824	17514	11961	16352	7066	59552	14494	64923	11866	233365	714542	98777	1046684					
SS	13052	9969	52820	9262	19853	49625	78080	19266	191080	11866	454873	1003435	98777	1557085					

Nº DE PROTOTIPO: P-34 PLURIFAMILIARES

CARACTERISTICAS

Sup. viario (m2):	56000 Ptos. Luz N. Ele. (ud):	170 Sup. Comerc.2 (m2):	11200 Valor resid.2 (€/m2t):	1875
Long. Viario (m):	1600 Sup. Acerado (m2)	18546 Sup. Garajes2 (m2):	16000 Valor comerc2 (€/m2):	2100
Nº de viviend. (ud):	640 Sup. Calzada (m2)	37454 Sup. Residenc.3 (m2):	144000 Valor garajes2 (€/m2):	1125
Red abas. agua (m):	2204 Sup. Esp. Libres (m2)	16000 Sup. Comerc.3 (m2):	16000 Valor resid.3 (€/m2t):	2500
Red sanea. unit (m):	3200 Sup. Residenc.1 (m2):	36400 Sup. Garajes3 (m2):	16000 Valor comerc3 (€/m2):	2800
Red Resi. Sepa. (m):	2288 Sup. Comerc.1 (m2):	19600 Valor resid.1 (€/m2t):	1250 Valor garajes3 (€/m2):	1500
Red Pluv. Sepa. (m):	3200 Sup. Garajes1 (m2):	16000 Valor comerc1 (€/m2):	1400 Arbolado alinea. (ud):	476
Pts. Luz N. Bás. (ud):	128 Sup. Residenc.2 (m2):	68800 Valor garajes1 (€/m2):	750 Superf. parcelas (m2):	72640

INGRESOS:

TOTAL ING. PROPIEDAD CONCEPTOS (€/AÑO)													
IBI													
	E1/V1	E1/V2	E1/V3	E2/V1	E2/V2	E2/V3	E3/V1	E3/V2	E3/V3	IVTM	AB/SA	RSU	VADO
	SIT-1	SIT-2	SIT-3	SIT-4	SIT-5	SIT-6	SIT-7	SIT-8	SIT-9				
AG	467170	700755	934340	625240	937860	1250480	1179200	1768800	2358400	76009	284330	65406	20525
GR	276055	414083	552110	369460	554190	738920	696800	1045200	1393600	73764	350211	84062	8899
AL	228913	343370	457827	306368	459551	612735	577808	866712	1155616	69979	259853	78733	17072
SA	297290	445935	594580	397880	596820	795760	750400	1125600	1500800	58468	89736	47306	5916
MA	140151	210227	280302	187572	281358	375144	353760	530640	707520	59891	175192	76902	608
LO	225091	337637	450182	301252	451878	602504	568160	852240	1136320	49315	70193	58260	9587
LL	293043	439565	586086	392196	588294	784392	739680	1109520	1479360	58516	83144	53268	5114
SS	77805	116708	155610	104131	156196	208262	196390	278113	392781	66932	112198	84881	14269
TOTAL INGRESOS PROPIEDAD (€/AÑO)													
	SIT-1	SIT-2	SIT-3	SIT-4	SIT-5	SIT-6	SIT-7	SIT-8	SIT-9	TOT. INGRES. PERS. (€/AÑO)			
AG	913440	1147025	1380610	1071510	1384130	1696750	1625470	2215070	2804670	1175783			
GR	792992	931019	1069047	886397	1071127	1255857	1213737	1562137	1910537	1598927			
AL	654550	769006	883463	732004	885188	1038372	1003445	1292349	1581253	1060062			
SA	498716	647361	796006	599306	798246	997186	951826	1327026	1702226	1113235			
MA	452743	522819	592894	500164	593950	687736	666352	843232	1020112	1287471			
LO	412446	524991	637537	488607	639233	789859	755515	1039595	1323675	951121			
LL	493085	639606	786128	592238	788336	984434	939722	1309562	1679402	1012528			
SS	356085	394988	433890	382411	434476	486542	474671	556393	671061	1953086			
TOTAL INGRESOS (€/AÑO)													
	SIT-1	SIT-2	SIT-3	SIT-4	SIT-5	SIT-6	SIT-7	SIT-8	SIT-9				
AG	2089223	2322808	2556393	2247293	2559913	2872533	2801253	3390853	3980453				
GR	2391918	2529946	2667973	2485323	2670053	2854783	2812663	3161063	3509463				
AL	1714612	1829069	1943525	1792066	1945250	2098434	2063507	2352411	2641315				
SA	1611952	1760597	1909242	1712542	1911482	2110422	2065062	2440262	2815462				
MA	1740215	1810290	1880366	1787636	1881422	1975208	1953824	2130704	2307584				
LO	1363567	1476112	1588658	1439728	1590354	1740980	1706636	1990716	2274796				
LL	1505613	1652134	1798656	1604766	1800864	1996962	1952250	2322090	2691930				
SS	2309172	2348074	2386977	2335497	2387563	2439628	2427757	2509480	2624147				

GASTOS:

NIVEL DE SERVICIO BÁSICO											GASTOS PROPIEDAD CONCEPTOS (€/AÑO)				T.PROP	T.PERS	T.AMO.	TOT.GASTOS
	AGUA	ABAS.	SANE.	DEP.	R.RSU	T.RSU	LIMP.	ALUM.	JARD.	PAV.	(€/AÑO)	(€/AÑO)	(€/AÑO)	(€/AÑO)				
AG	64369	4386	11872	27357	56813	79703	110240	17624	241920	5933	620217	1477768	85544	2183529				
GR	44337	5774	5184	32400	54323	64455	150560	11702	64160	5933	438829	1704944	85544	2229317				
AL	66081	4761	12000	19978	37376	35741	60736	11620	64370	5933	318595	1108533	85544	1512672				
SA	48013	4033	7744	20762	28032	23760	26848	14316	71555	5933	250996	1275472	85544	1612012				
MA	27208	3372	17216	0	23757	39747	21184	11468	47113	5933	196998	1408446	85544	1690988				
LO	19435	13268	19264	39714	25696	20576	47872	10710	46616	5933	249084	1082273	85544	1416901				
LL	51623	3703	10080	23923	32704	14133	59552	10296	64923	5933	276871	1429085	85544	1791500				
SS	26103	9654	30400	18525	39706	99250	78080	13889	191080	5933	512620	2006869	85544	2605033				
NIVEL DE SERVICIO ELEVADO											GASTOS PROPIEDAD CONCEPTOS (€/AÑO)				T.PROP	T.PERS	T.AMO.	TOT.GASTOS
	AGUA	ABAS.	SANE.	DEP.	R.RSU	T.RSU	LIMP.	ALUM.	JARD.	PAV.	(€/AÑO)	(€/AÑO)	(€/AÑO)	(€/AÑO)				
AG	64369	4386	20360	27357	56813	79703	110240	24227	241920	11866	641241	1477768	98013	2217022				
GR	44337	5774	8891	32400	54323	64455	150560	16361	64160	11866	453128	1704944	98013	2256085				
AL	66081	4761	20580	19978	37376	35741	60736	16252	64370	11866	337740	1108533	98013	1544286				
SA	48013	4033	13281	20762	28032	23760	26848	19832	71555	11866	267983	1275472	98013	1641468				
MA	27208	3372	29525	0	23757	39747	21184	16050	47113	11866	219823	1408446	98013	1726281				
LO	19435	13268	33038	39714	25696	20576	47872	15043	46616	11866	273124	1082273	98013	1453410				
LL	51623	3703	17287	23923	32704	14133	59552	14494	64923	11866	294209	1429085	98013	1821307				
SS	26103	9654	52136	18525	39706	99250	78080	19266	191080	11866	545666	2006869	98013	2650548				

Nº DE PROTOTIPO: P-35 PLURIFAMILIARES

CARACTERISTICAS

Sup. viario (m2):	56000 Ptos. Luz N. Ele. (ud):	186 Sup. Comerc.2 (m2):	11200 Valor resid.2 (€/m2t):	1875
Long. Viario (m):	1600 Sup. Acerado (m2)	18546 Sup. Garajes2 (m2):	24000 Valor comerc2 (€/m2):	2100
Nº de viviend. (ud):	960 Sup. Calzada (m2)	37454 Sup. Residenc.3 (m2):	144000 Valor garajes2 (€/m2):	1125
Red abas. agua (m):	1988 Sup. Esp. Libres (m2)	20160 Sup. Comerc.3 (m2):	16000 Valor resid.3 (€/m2t):	2500
Red sanea. unit (m):	3200 Sup. Residenc.1 (m2):	36400 Sup. Garajes3 (m2):	24000 Valor comerc3 (€/m2):	2800
Red Resi. Sepa. (m):	1656 Sup. Comerc.1 (m2):	19600 Valor resid.1 (€/m2t):	1250 Valor garajes3 (€/m2):	1500
Red Pluv. Sepa. (m):	3200 Sup. Garajes1 (m2):	24000 Valor comerc1 (€/m2):	1400 Arbolado alinea. (ud):	476
Pts. Luz N. Bás. (ud):	144 Sup. Residenc.2 (m2):	68800 Valor garajes1 (€/m2):	750 Superf. parcelas (m2):	60800

INGRESOS:

TOTAL ING. PROPIEDAD CONCEPTOS (€/AÑO)													
IBI													
	E1/V1	E1/V2	E1/V3	E2/V1	E2/V2	E2/V3	E3/V1	E3/V2	E3/V3	IVTM	AB/SA	RSU	VADO
	SIT-1	SIT-2	SIT-3	SIT-4	SIT-5	SIT-6	SIT-7	SIT-8	SIT-9				
AG	500170	750255	1000340	658240	987360	1316480	1212200	1818300	2424400	114014	420573	93953	30787
GR	295555	443333	591110	388960	583440	777920	716300	1074450	1432600	110646	517597	118008	13349
AL	245083	367625	490167	322538	483806	645075	593978	890967	1187956	104969	384538	114893	25608
SA	318290	477435	636580	418880	628320	837760	771400	1157100	1542800	87702	133013	68669	8874
MA	150051	225077	300102	197472	296208	394944	363660	545490	727320	89836	256216	110633	912
LO	240991	361487	481982	317152	475728	634304	584060	876090	1168120	73972	103832	84091	14380
LL	313743	470615	627486	412896	619344	825792	760380	1140570	1520760	87774	123311	77844	7670
SS	83301	124952	166602	109627	164440	219254	201886	278121	403773	100399	163423	122110	21404
TOTAL INGRESOS PROPIEDAD (€/AÑO)													
	SIT-1	SIT-2	SIT-3	SIT-4	SIT-5	SIT-6	SIT-7	SIT-8	SIT-9	TOT. INGRES. PERS. (€/AÑO)			
AG	1159497	1409582	1659667	1317567	1646687	1975807	1871527	2477627	3083727	1763674			
GR	1055155	1202932	1350710	1148560	1343040	1537520	1475900	1834050	2192200	2398390			
AL	875090	997632	1120173	952544	1113813	1275082	1223985	1520974	1817963	1590094			
SA	616549	775694	934839	717139	926579	1136019	1069659	1455359	1841059	1669853			
MA	607648	682673	757699	655069	753805	852541	821257	1003087	1184917	1931207			
LO	517265	637761	758256	593426	752002	910578	860334	1152364	1444394	1426681			
LL	610342	767214	924085	709495	915943	1122391	1056979	1437169	1817359	1518792			
SS	490636	532287	573937	516962	571776	626589	609222	685456	811108	2929630			
TOTAL INGRESOS (€/AÑO)													
	SIT-1	SIT-2	SIT-3	SIT-4	SIT-5	SIT-6	SIT-7	SIT-8	SIT-9				
AG	2923171	3173256	3423341	3081241	3410361	3739481	3635201	4241301	4847401				
GR	3453544	3601322	3749099	3546949	3741429	3935909	3874289	4232439	4590589				
AL	2465184	2587725	2710267	2542638	2703907	2865175	2814078	3111067	3408056				
SA	2286401	2445546	2604691	2386991	2596431	2805871	2739511	3125211	3510911				
MA	2538855	2613880	2688906	2586276	2685012	2783748	2752464	2934294	3116124				
LO	1943947	2064442	2184938	2020108	2178684	2337260	2287016	2579046	2871076				
LL	2129134	2286006	2442877	2228287	2434735	2641183	2575771	2955961	3336151				
SS	3420266	3461916	3503567	3446592	3501405	3556219	3538851	3615085	3740738				

GASTOS:

NIVEL DE SERVICIO BÁSICO											GASTOS PROPIEDAD CONCEPTOS (€/AÑO)				T.PROP	T.PERS	T.AMO.	TOT.GASTOS
	AGUA	ABAS.	SANE.	DEP.	R.RSU	T.RSU	LIMP.	ALUM.	JARD.	PAV.	(€/AÑO)	(€/AÑO)	(€/AÑO)	(€/AÑO)	(€/AÑO)	(€/AÑO)		
AG	96553	3956	11872	41035	85219	119554	110240	19490	304819	5933	798673	2216652	84685	3100009				
GR	66506	5209	5184	48600	81485	96682	150560	12827	80842	5933	553828	2557415	84685	3195929				
AL	99121	4294	12000	29967	56064	53611	60736	12735	77807	5933	412268	1662799	84685	2159752				
SA	72019	3638	7744	31144	42048	35640	26848	15768	84742	5933	325524	1913208	84685	2323417				
MA	40812	3042	17216	0	35635	59621	21184	12564	56514	5933	252522	2112668	84685	2449875				
LO	29152	11968	19264	59571	38544	30864	47872	11711	56600	5933	311480	1623409	84685	2019574				
LL	77435	3340	10080	35884	49056	21199	59552	11246	78984	5933	352710	2143627	84685	2581022				
SS	39155	8707	30400	27787	59558	148875	78080	15288	237048	5933	650832	3010304	84685	3745821				
NIVEL DE SERVICIO ELEVADO											GASTOS PROPIEDAD CONCEPTOS (€/AÑO)				T.PROP	T.PERS	T.AMO.	TOT.GASTOS
	AGUA	ABAS.	SANE.	DEP.	R.RSU	T.RSU	LIMP.	ALUM.	JARD.	PAV.	(€/AÑO)	(€/AÑO)	(€/AÑO)	(€/AÑO)	(€/AÑO)			
AG	96553	3956	18016	41035	85219	119554	110240	26093	304819	11866	817352	2216652	93956	3127959				
GR	66506	5209	7867	48600	81485	96682	150560	17486	80842	11866	567103	2557415	93956	3218474				
AL	99121	4294	18210	29967	56064	53611	60736	17367	77807	11866	429044	1662799	93956	2185798				
SA	72019	3638	11752	31144	42048	35640	26848	21285	84742	11866	340981	1913208	93956	2348145				
MA	40812	3042	26125	0	35635	59621	21184	17146	56514	11866	271946	2112668	93956	2478570				
LO	29152	11968	29233	59571	38544	30864	47872	16045	56600	11866	331716	1623409	93956	2049081				
LL	77435	3340	15296	35884	49056	21199	59552	15444	78984	11866	368057	2143627	93956	2605640				
SS	39155	8707	46132	27787	59558	148875	78080	20665	237048	11866	677874	3010304	93956	3782134				

Nº DE PROTOTIPO: P-36 PLURIFAMILIARES

CARACTERISTICAS

Sup. viario (m2):	56000 Ptos. Luz N. Ele. (ud):	213 Sup. Comerc.2 (m2):	11200 Valor resid.2 (€/m2t):	1875
Long. Viario (m):	1600 Sup. Acerado (m2)	18546 Sup. Garajes2 (m2):	32000 Valor comerc2 (€/m2):	2100
Nº de viviend. (ud):	1280 Sup. Calzada (m2)	37454 Sup. Residenc.3 (m2):	144000 Valor garajes2 (€/m2):	1125
Red abas. agua (m):	1860 Sup. Esp. Libres (m2)	26880 Sup. Comerc.3 (m2):	16000 Valor resid.3 (€/m2t):	2500
Red sanea. unit (m):	3200 Sup. Residenc.1 (m2):	36400 Sup. Garajes3 (m2):	32000 Valor comerc3 (€/m2):	2800
Red Resi. Sepa. (m):	1400 Sup. Comerc.1 (m2):	19600 Valor resid.1 (€/m2t):	1250 Valor garajes3 (€/m2):	1500
Red Pluv. Sepa. (m):	3200 Sup. Garajes1 (m2):	32000 Valor comerc1 (€/m2):	1400 Arbolado alinea. (ud):	476
Pts. Luz N. Bás. (ud):	171 Sup. Residenc.2 (m2):	68800 Valor garajes1 (€/m2):	750 Superf. parcelas (m2):	4000

INGRESOS:

TOTAL ING. PROPIEDAD CONCEPTOS (€/AÑO)													
IBI													
	E1/V1	E1/V2	E1/V3	E2/V1	E2/V2	E2/V3	E3/V1	E3/V2	E3/V3	IVTM	AB/SA	RSU	VADO
	SIT-1	SIT-2	SIT-3	SIT-4	SIT-5	SIT-6	SIT-7	SIT-8	SIT-9				
AG	533170	799755	1066340	691240	1036860	1382480	1245200	1867800	2490400	152018	556816	122501	41050
GR	315055	472583	630110	408460	612690	816920	735800	1103700	1471600	147528	684982	151953	17798
AL	261253	391880	522507	338708	508061	677415	610148	915222	1220296	139958	509222	151053	34143
SA	339290	508935	678580	439880	659820	879760	792400	1188600	1584800	116937	176290	90032	11832
MA	159951	239927	319902	207372	311058	414744	373560	560340	747120	119781	337240	144364	1215
LO	256891	385337	513782	333052	499578	666104	599960	899940	1199920	98629	137470	109921	19173
LL	334443	501665	668886	433596	650394	867192	781080	1171620	1562160	117032	163477	102420	10227
SS	88797	133196	177594	115123	172684	230246	207382	278128	414765	133865	214649	159338	28538
TOTAL INGRESOS PROPIEDAD (€/AÑO)													
	SIT-1	SIT-2	SIT-3	SIT-4	SIT-5	SIT-6	SIT-7	SIT-8	SIT-9	TOT. INGRES. PERS. (€/AÑO)			
AG	1405554	1672139	1938724	1563624	1909244	2254864	2117584	2740184	3362784	2351566			
GR	1317317	1474845	1632372	1410722	1614952	1819182	1738062	2105962	2473862	3197853			
AL	1095630	1226257	1356884	1173085	1342438	1511792	1444525	1749599	2054673	2120125			
SA	734381	904026	1073671	834971	1054911	1274851	1187491	1583691	1979891	2226470			
MA	762552	842528	922503	809973	913659	1017345	976161	1162941	1349721	2574942			
LO	622085	750530	878976	698246	864772	1031298	965154	1265134	1565114	1902242			
LL	727599	894821	1062042	826752	1043550	1260348	1174236	1564776	1955316	2025056			
SS	625187	669586	713984	651513	709075	766636	743773	814518	951155	3906173			
TOTAL INGRESOS (€/AÑO)													
	SIT-1	SIT-2	SIT-3	SIT-4	SIT-5	SIT-6	SIT-7	SIT-8	SIT-9				
AG	3757120	4023705	4290290	3915190	4260810	4606430	4469150	5091750	5714350				
GR	4515171	4672698	4830226	4608576	4812806	5017036	4935916	5303816	5671716				
AL	3215755	3346382	3477008	3293209	3462563	3631917	3564650	3869724	4174798				
SA	2960851	3130496	3300141	3061441	3281381	3501321	3413961	3810161	4206361				
MA	3337495	3417470	3497446	3384916	3488602	3592288	3551104	3737884	3924664				
LO	2524326	2652772	2781217	2600487	2767013	2933539	2867395	3167375	3467355				
LL	2752655	2919877	3087098	2851808	3068606	3285404	3199292	3589832	3980372				
SS	4531360	4575759	4620157	4557686	4615247	4672809	4649945	4720691	4857328				

GASTOS:

NIVEL DE SERVICIO BÁSICO											GASTOS PROPIEDAD CONCEPTOS (€/AÑO)				T.PROP	T.PERS	T.AMO.	TOT.GASTOS
	AGUA	ABAS.	SANE.	DEP.	R.RSU	T.RSU	LIMP.	ALUM.	JARD.	PAV.	(€/AÑO)	(€/AÑO)	(€/AÑO)	(€/AÑO)	(€/AÑO)	(€/AÑO)		
AG	128738	3701	11872	54714	113626	159406	110240	22686	406426	5933	1017341	2955535	84548	4057424				
GR	88675	4873	5184	64801	108646	128910	150560	14774	107789	5933	680144	3409887	84548	4174579				
AL	132161	4018	12000	39956	74752	71482	60736	14664	99513	5933	515214	2217065	84548	2816827				
SA	96026	3404	7744	41525	56064	47520	26848	18265	106044	5933	409373	2550944	84548	3044865				
MA	54416	2846	17216	0	47514	79495	21184	14461	71702	5933	314766	2816891	84548	3216205				
LO	38869	11197	19264	79429	51392	41153	47872	13448	72728	5933	381285	2164546	84548	2630378				
LL	103247	3125	10080	47846	65408	28266	59552	12896	101698	5933	438050	2858170	84548	3380767				
SS	52206	8147	30400	37050	79411	198500	78080	17696	311304	5933	818727	4013738	84548	4917013				
NIVEL DE SERVICIO ELEVADO											GASTOS PROPIEDAD CONCEPTOS (€/AÑO)				T.PROP	T.PERS	T.AMO.	TOT.GASTOS
	AGUA	ABAS.	SANE.	DEP.	R.RSU	T.RSU	LIMP.	ALUM.	JARD.	PAV.	(€/AÑO)	(€/AÑO)	(€/AÑO)	(€/AÑO)	(€/AÑO)			
AG	128738	3701	17066	54714	113626	159406	110240	29288	406426	11866	1035070	2955535	92523	4083129				
GR	88675	4873	7452	64801	108646	128910	150560	19433	107789	11866	693004	3409887	92523	4195415				
AL	132161	4018	17250	39956	74752	71482	60736	19296	99513	11866	531029	2217065	92523	2840618				
SA	96026	3404	11132	41525	56064	47520	26848	23782	106044	11866	424211	2550944	92523	3067678				
MA	54416	2846	24748	0	47514	79495	21184	19043	71702	11866	332813	2816891	92523	3242227				
LO	38869	11197	27692	79429	51392	41153	47872	17782	72728	11866	399980	2164546	92523	2657048				
LL	103247	3125	14490	47846	65408	28266	59552	17094	101698	11866	452591	2858170	92523	3403283				
SS	52206	8147	43700	37050	79411	198500	78080	23073	311304	11866	843337	4013738	92523	4949599				

Nº DE PROTOTIPO: P-37 PLURIFAMILIARES

CARACTERISTICAS

Sup. viario (m2):	56000 Ptos. Luz N. Ele. (ud):	197 Sup. Comerc.2 (m2):	11200 Valor resid.2 (€/m2t):	1875
Long. Viario (m):	2000 Sup. Acerado (m2)	22139 Sup. Garajes2 (m2):	8000 Valor comerc2 (€/m2):	2100
Nº de viviend. (ud):	320 Sup. Calzada (m2)	33861 Sup. Residenc.3 (m2):	144000 Valor garajes2 (€/m2):	1125
Red abas. agua (m):	2644 Sup. Esp. Libres (m2)	16000 Sup. Comerc.3 (m2):	16000 Valor resid.3 (€/m2t):	2500
Red sanea. unit (m):	4000 Sup. Residenc.1 (m2):	36400 Sup. Garajes3 (m2):	8000 Valor comerc3 (€/m2):	2800
Red Resi. Sepa. (m):	2752 Sup. Comerc.1 (m2):	19600 Valor resid.1 (€/m2t):	1250 Valor garajes3 (€/m2):	1500
Red Pluv. Sepa. (m):	4000 Sup. Garajes1 (m2):	8000 Valor comerc1 (€/m2):	1400 Arbolado alinea. (ud):	400
Pts. Luz N. Bás. (ud):	179 Sup. Residenc.2 (m2):	68800 Valor garajes1 (€/m2):	750 Superf. parcelas (m2):	78800

INGRESOS:

TOTAL ING. PROPIEDAD CONCEPTOS (€/AÑO)													
IBI													
	E1/V1	E1/V2	E1/V3	E2/V1	E2/V2	E2/V3	E3/V1	E3/V2	E3/V3	IVTM	AB/SA	RSU	VADO
	SIT-1	SIT-2	SIT-3	SIT-4	SIT-5	SIT-6	SIT-7	SIT-8	SIT-9				
AG	434170	651255	868340	592240	888360	1184480	1146200	1719300	2292400	38005	148087	36859	10262
GR	256555	384833	513110	349960	524940	699920	677300	1015950	1354600	36882	182825	50117	4450
AL	212743	319115	425487	290198	435296	580395	561638	842457	1123276	34990	135168	42573	8536
SA	276290	414435	552580	376880	565320	753760	729400	1094100	1458800	29234	46459	25943	2958
MA	130251	195377	260502	177672	266508	355344	343860	515790	687720	29945	94168	43171	304
LO	209191	313787	418382	285352	428028	570704	552260	828390	1104520	24657	36555	32430	4793
LL	272343	408515	544686	371496	557244	742992	718980	1078470	1437960	29258	42978	28692	2557
SS	72309	108464	144618	98635	147952	197270	190894	278106	381789	33466	60972	47652	7135
TOTAL INGRESOS PROPIEDAD (€/AÑO)													
	SIT-1	SIT-2	SIT-3	SIT-4	SIT-5	SIT-6	SIT-7	SIT-8	SIT-9	TOT. INGRES. PERS. (€/AÑO)			
AG	667382	884467	1101552	825452	1121572	1417692	1379412	1952512	2525612	587891			
GR	530829	659106	787384	624234	799214	974194	951574	1290224	1628874	799463			
AL	434010	540381	646753	511464	656563	801662	782904	1063723	1344542	530031			
SA	380884	519029	657174	481474	669914	858354	833994	1198694	1563394	556618			
MA	297839	362965	428090	345260	434096	522932	511448	683378	855308	643736			
LO	307626	412222	516817	383787	526463	669139	650695	926825	1202955	475560			
LL	375828	511999	648171	474981	660729	846477	822465	1181955	1541445	506264			
SS	221534	257689	293843	247860	297177	346495	340119	427331	531014	976543			
TOTAL INGRESOS (€/AÑO)													
	SIT-1	SIT-2	SIT-3	SIT-4	SIT-5	SIT-6	SIT-7	SIT-8	SIT-9				
AG	1255274	1472359	1689444	1413344	1709464	2005584	1967304	2540404	3113504				
GR	1330292	1458570	1586847	1423697	1598677	1773657	1751037	2089687	2428337				
AL	964041	1070412	1176784	1041495	1186594	1331693	1312935	1593754	1874573				
SA	937502	1075647	1213792	1038092	1226532	1414972	1390612	1755312	2120012				
MA	941575	1006700	1071826	988996	1077832	1166668	1155184	1327114	1499044				
LO	783187	887782	992378	859348	1002024	1144700	1126256	1402386	1678516				
LL	882092	1018263	1154435	981245	1166993	1352741	1328729	1688219	2047709				
SS	1198077	1234232	1270386	1224403	1273720	1323038	1316663	1403874	1507557				

GASTOS:

NIVEL DE SERVICIO BÁSICO											GASTOS PROPIEDAD CONCEPTOS (€/AÑO)				T.PROP	T.PERS	T.AMO.	TOT.GASTOS
	AGUA	ABAS.	SANE.	DEP.	R.RSU	T.RSU	LIMP.	ALUM.	JARD.	PAV.	(€/AÑO)	(€/AÑO)	(€/AÑO)	(€/AÑO)				
AG	32184	5262	14840	13678	28406	39851	137800	25642	241920	5933	545517	738884	96171	1380572				
GR	22169	6927	6480	16200	27162	32227	188200	17359	64160	5933	386818	852472	96171	1335460				
AL	33040	5711	15000	9989	18688	17870	75920	17245	62344	5933	261740	554266	96171	912178				
SA	24006	4839	9680	10381	14016	11880	33560	21014	68228	5933	203538	637736	96171	937444				
MA	13604	4045	21520	0	11878	19874	26480	17032	45364	5933	165730	704223	96171	966124				
LO	9717	15917	24080	19857	12848	10288	59840	15972	45304	5933	219757	541136	96171	857064				
LL	25812	4442	12600	11961	16352	7066	74440	15394	63192	5933	237192	714542	96171	1047906				
SS	13052	11581	38000	9262	19853	49625	97600	20418	188800	5933	454124	1003435	96171	1553729				
NIVEL DE SERVICIO ELEVADO											GASTOS PROPIEDAD CONCEPTOS (€/AÑO)				T.PROP	T.PERS	T.AMO.	TOT.GASTOS
	AGUA	ABAS.	SANE.	DEP.	R.RSU	T.RSU	LIMP.	ALUM.	JARD.	PAV.	(€/AÑO)	(€/AÑO)	(€/AÑO)	(€/AÑO)				
AG	32184	5262	25050	13678	28406	39851	137800	28471	241920	11866	564490	738884	110478	1413851				
GR	22169	6927	10938	16200	27162	32227	188200	19356	64160	11866	399206	852472	110478	1362155				
AL	33040	5711	25320	9989	18688	17870	75920	19230	62344	11866	279979	554266	110478	944723				
SA	24006	4839	16340	10381	14016	11880	33560	23379	68228	11866	218495	637736	110478	966709				
MA	13604	4045	36326	0	11878	19874	26480	18995	45364	11866	188433	704223	110478	1003134				
LO	9717	15917	40647	19857	12848	10288	59840	17829	45304	11866	244114	541136	110478	895728				
LL	25812	4442	21269	11961	16352	7066	74440	17193	63192	11866	253594	714542	110478	1078614				
SS	13052	11581	64144	9262	19853	49625	97600	22723	188800	11866	488506	1003435	110478	1602418				

Nº DE PROTOTIPO: P-38 PLURIFAMILIARES

CARACTERISTICAS

Sup. viario (m2):	56000 Ptos. Luz N. Ele. (ud):	197 Sup. Comerc.2 (m2):	11200 Valor resid.2 (€/m2t):	1875
Long. Viario (m):	2000 Sup. Acerado (m2)	22139 Sup. Garajes2 (m2):	16000 Valor comerc2 (€/m2):	2100
Nº de viviend. (ud):	640 Sup. Calzada (m2)	33861 Sup. Residenc.3 (m2):	144000 Valor garajes2 (€/m2):	1125
Red abas. agua (m):	2564 Sup. Esp. Libres (m2)	16000 Sup. Comerc.3 (m2):	16000 Valor resid.3 (€/m2t):	2500
Red sanea. unit (m):	4000 Sup. Residenc.1 (m2):	36400 Sup. Garajes3 (m2):	16000 Valor comerc3 (€/m2):	2800
Red Resi. Sepa. (m):	2672 Sup. Comerc.1 (m2):	19600 Valor resid.1 (€/m2t):	1250 Valor garajes3 (€/m2):	1500
Red Pluv. Sepa. (m):	4000 Sup. Garajes1 (m2):	16000 Valor comerc1 (€/m2):	1400 Arbolado alinea. (ud):	400
Pts. Luz N. Bás. (ud):	179 Sup. Residenc.2 (m2):	68800 Valor garajes1 (€/m2):	750 Superf. parcelas (m2):	72640

INGRESOS:

TOTAL ING. PROPIEDAD CONCEPTOS (€/AÑO)													
IBI													
	E1/V1	E1/V2	E1/V3	E2/V1	E2/V2	E2/V3	E3/V1	E3/V2	E3/V3	IVTM	AB/SA	RSU	VADO
	SIT-1	SIT-2	SIT-3	SIT-4	SIT-5	SIT-6	SIT-7	SIT-8	SIT-9				
AG	467170	700755	934340	625240	937860	1250480	1179200	1768800	2358400	76009	284330	65406	20525
GR	276055	414083	552110	369460	554190	738920	696800	1045200	1393600	73764	350211	84062	8899
AL	228913	343370	457827	306368	459551	612735	577808	866712	1155616	69979	259853	78733	17072
SA	297290	445935	594580	397880	596820	795760	750400	1125600	1500800	58468	89736	47306	5916
MA	140151	210227	280302	187572	281358	375144	353760	530640	707520	59891	175192	76902	608
LO	225091	337637	450182	301252	451878	602504	568160	852240	1136320	49315	70193	58260	9587
LL	293043	439565	586086	392196	588294	784392	739680	1109520	1479360	58516	83144	53268	5114
SS	77805	116708	155610	104131	156196	208262	196390	278113	392781	66932	112198	84881	14269
TOTAL INGRESOS PROPIEDAD (€/AÑO)													
	SIT-1	SIT-2	SIT-3	SIT-4	SIT-5	SIT-6	SIT-7	SIT-8	SIT-9	TOT. INGRES. PERS. (€/AÑO)			
AG	913440	1147025	1380610	1071510	1384130	1696750	1625470	2215070	2804670	1175783			
GR	792992	931019	1069047	886397	1071127	1255857	1213737	1562137	1910537	1598927			
AL	654550	769006	883463	732004	885188	1038372	1003445	1292349	1581253	1060062			
SA	498716	647361	796006	599306	798246	997186	951826	1327026	1702226	1113235			
MA	452743	522819	592894	500164	593950	687736	666352	843232	1020112	1287471			
LO	412446	524991	637537	488607	639233	789859	755515	1039595	1323675	951121			
LL	493085	639606	786128	592238	788336	984434	939722	1309562	1679402	1012528			
SS	356085	394988	433890	382411	434476	486542	474671	556393	671061	1953086			
TOTAL INGRESOS (€/AÑO)													
	SIT-1	SIT-2	SIT-3	SIT-4	SIT-5	SIT-6	SIT-7	SIT-8	SIT-9				
AG	2089223	2322808	2556393	2247293	2559913	2872533	2801253	3390853	3980453				
GR	2391918	2529946	2667973	2485323	2670053	2854783	2812663	3161063	3509463				
AL	1714612	1829069	1943525	1792066	1945250	2098434	2063507	2352411	2641315				
SA	1611952	1760597	1909242	1712542	1911482	2110422	2065062	2440262	2815462				
MA	1740215	1810290	1880366	1787636	1881422	1975208	1953824	2130704	2307584				
LO	1363567	1476112	1588658	1439728	1590354	1740980	1706636	1990716	2274796				
LL	1505613	1652134	1798656	1604766	1800864	1996962	1952250	2322090	2691930				
SS	2309172	2348074	2386977	2335497	2387563	2439628	2427757	2509480	2624147				

GASTOS:

NIVEL DE SERVICIO BÁSICO											GASTOS PROPIEDAD CONCEPTOS (€/AÑO)				T.PROP	T.PERS	T.AMO.	TOT.GASTOS
	AGUA	ABAS.	SANE.	DEP.	R.RSU	T.RSU	LIMP.	ALUM.	JARD.	PAV.	(€/AÑO)	(€/AÑO)	(€/AÑO)	(€/AÑO)				
AG	64369	5102	14840	27357	56813	79703	137800	25642	241920	5933	659478	1477768	95727	2232973				
GR	44337	6718	6480	32400	54323	64455	188200	17359	64160	5933	484366	1704944	95727	2285036				
AL	66081	5538	15000	19978	37376	35741	75920	17245	62344	5933	341155	1108533	95727	1545415				
SA	48013	4692	9680	20762	28032	23760	33560	21014	68228	5933	263675	1275472	95727	1634874				
MA	27208	3923	21520	0	23757	39747	26480	17032	45364	5933	210964	1408446	95727	1715136				
LO	19435	15435	24080	39714	25696	20576	59840	15972	45304	5933	271986	1082273	95727	1449985				
LL	51623	4308	12600	23923	32704	14133	74440	15394	63192	5933	298250	1429085	95727	1823061				
SS	26103	11230	38000	18525	39706	99250	97600	20418	188800	5933	545565	2006869	95727	2648161				
NIVEL DE SERVICIO ELEVADO											GASTOS PROPIEDAD CONCEPTOS (€/AÑO)				T.PROP	T.PERS	T.AMO.	TOT.GASTOS
	AGUA	ABAS.	SANE.	DEP.	R.RSU	T.RSU	LIMP.	ALUM.	JARD.	PAV.	(€/AÑO)	(€/AÑO)	(€/AÑO)	(€/AÑO)				
AG	64369	5102	24753	27357	56813	79703	137800	28471	241920	11866	678154	1477768	109629	2265551				
GR	44337	6718	10809	32400	54323	64455	188200	19356	64160	11866	496624	1704944	109629	2311197				
AL	66081	5538	25020	19978	37376	35741	75920	19230	62344	11866	359094	1108533	109629	1577255				
SA	48013	4692	16146	20762	28032	23760	33560	23379	68228	11866	278439	1275472	109629	1663540				
MA	27208	3923	35895	0	23757	39747	26480	18995	45364	11866	233236	1408446	109629	1751311				
LO	19435	15435	40165	39714	25696	20576	59840	17829	45304	11866	295861	1082273	109629	1487763				
LL	51623	4308	21017	23923	32704	14133	74440	17193	63192	11866	314399	1429085	109629	1853112				
SS	26103	11230	63384	18525	39706	99250	97600	22723	188800	11866	579187	2006869	109629	2695685				

Nº DE PROTOTIPO: P-39 PLURIFAMILIARES

CARACTERISTICAS

Sup. viario (m2):	56000 Ptos. Luz N. Ele. (ud):	213 Sup. Comerc.2 (m2):	11200 Valor resid.2 (€/m2t):	1875
Long. Viario (m):	2000 Sup. Acerado (m2)	22139 Sup. Garajes2 (m2):	24000 Valor comerc2 (€/m2):	2100
Nº de viviend. (ud):	960 Sup. Calzada (m2)	33861 Sup. Residenc.3 (m2):	144000 Valor garajes2 (€/m2):	1125
Red abas. agua (m):	2416 Sup. Esp. Libres (m2)	20160 Sup. Comerc.3 (m2):	16000 Valor resid.3 (€/m2t):	2500
Red sanea. unit (m):	4000 Sup. Residenc.1 (m2):	36400 Sup. Garajes3 (m2):	24000 Valor comerc3 (€/m2):	2800
Red Resi. Sepa. (m):	2126 Sup. Comerc.1 (m2):	19600 Valor resid.1 (€/m2t):	1250 Valor garajes3 (€/m2):	1500
Red Pluv. Sepa. (m):	4000 Sup. Garajes1 (m2):	24000 Valor comerc1 (€/m2):	1400 Arbolado alinea. (ud):	400
Pts. Luz N. Bás. (ud):	195 Sup. Residenc.2 (m2):	68800 Valor garajes1 (€/m2):	750 Superf. parcelas (m2):	60800

INGRESOS:

TOTAL ING. PROPIEDAD CONCEPTOS (€/AÑO)													
IBI													
	E1/V1	E1/V2	E1/V3	E2/V1	E2/V2	E2/V3	E3/V1	E3/V2	E3/V3	IVTM	AB/SA	RSU	VADO
	SIT-1	SIT-2	SIT-3	SIT-4	SIT-5	SIT-6	SIT-7	SIT-8	SIT-9				
AG	500170	750255	1000340	658240	987360	1316480	1212200	1818300	2424400	114014	420573	93953	30787
GR	295555	443333	591110	388960	583440	777920	716300	1074450	1432600	110646	517597	118008	13349
AL	245083	367625	490167	322538	483806	645075	593978	890967	1187956	104969	384538	114893	25608
SA	318290	477435	636580	418880	628320	837760	771400	1157100	1542800	87702	133013	68669	8874
MA	150051	225077	300102	197472	296208	394944	363660	545490	727320	89836	256216	110633	912
LO	240991	361487	481982	317152	475728	634304	584060	876090	1168120	73972	103832	84091	14380
LL	313743	470615	627486	412896	619344	825792	760380	1140570	1520760	87774	123311	77844	7670
SS	83301	124952	166602	109627	164440	219254	201886	278121	403773	100399	163423	122110	21404
TOTAL INGRESOS PROPIEDAD (€/AÑO)													
	SIT-1	SIT-2	SIT-3	SIT-4	SIT-5	SIT-6	SIT-7	SIT-8	SIT-9	TOT. INGRES. PERS. (€/AÑO)			
AG	1159497	1409582	1659667	1317567	1646687	1975807	1871527	2477627	3083727	1763674			
GR	1055155	1202932	1350710	1148560	1343040	1537520	1475900	1834050	2192200	2398390			
AL	875090	997632	1120173	952544	1113813	1275082	1223985	1520974	1817963	1590094			
SA	616549	775694	934839	717139	926579	1136019	1069659	1455359	1841059	1669853			
MA	607648	682673	757699	655069	753805	852541	821257	1003087	1184917	1931207			
LO	517265	637761	758256	593426	752002	910578	860334	1152364	1444394	1426681			
LL	610342	767214	924085	709495	915943	1122391	1056979	1437169	1817359	1518792			
SS	490636	532287	573937	516962	571776	626589	609222	685456	811108	2929630			
TOTAL INGRESOS (€/AÑO)													
	SIT-1	SIT-2	SIT-3	SIT-4	SIT-5	SIT-6	SIT-7	SIT-8	SIT-9				
AG	2923171	3173256	3423341	3081241	3410361	3739481	3635201	4241301	4847401				
GR	3453544	3601322	3749099	3546949	3741429	3935909	3874289	4232439	4590589				
AL	2465184	2587725	2710267	2542638	2703907	2865175	2814078	3111067	3408056				
SA	2286401	2445546	2604691	2386991	2596431	2805871	2739511	3125211	3510911				
MA	2538855	2613880	2688906	2586276	2685012	2783748	2752464	2934294	3116124				
LO	1943947	2064442	2184938	2020108	2178684	2337260	2287016	2579046	2871076				
LL	2129134	2286006	2442877	2228287	2434735	2641183	2575771	2955961	3336151				
SS	3420266	3461916	3503567	3446592	3501405	3556219	3538851	3615085	3740738				

GASTOS:

NIVEL DE SERVICIO BÁSICO											GASTOS PROPIEDAD CONCEPTOS (€/AÑO)				T.PROP	T.PERS	T.AMO.	TOT.GASTOS
	AGUA	ABAS.	SANE.	DEP.	R.RSU	T.RSU	LIMP.	ALUM.	JARD.	PAV.	(€/AÑO)	(€/AÑO)	(€/AÑO)	(€/AÑO)	(€/AÑO)	(€/AÑO)		
AG	96553	4808	14840	41035	85219	119554	137800	27507	304819	5933	838070	2216652	95245	3149966				
GR	66506	6330	6480	48600	81485	96682	188200	18485	80842	5933	599543	2557415	95245	3252203				
AL	99121	5219	15000	29967	56064	53611	75920	18360	75781	5933	434975	1662799	95245	2193019				
SA	72019	4421	9680	31144	42048	35640	33560	22467	81415	5933	338327	1913208	95245	2346780				
MA	40812	3696	21520	0	35635	59621	26480	18128	54766	5933	266592	2112668	95245	2474505				
LO	29152	14544	24080	59571	38544	30864	59840	16974	55288	5933	334791	1623409	95245	2053445				
LL	77435	4059	12600	35884	49056	21199	74440	16344	77253	5933	374203	2143627	95245	2613075				
SS	39155	10582	38000	27787	59558	148875	97600	21817	234768	5933	684076	3010304	95245	3789625				
NIVEL DE SERVICIO ELEVADO											GASTOS PROPIEDAD CONCEPTOS (€/AÑO)				T.PROP	T.PERS	T.AMO.	TOT.GASTOS
	AGUA	ABAS.	SANE.	DEP.	R.RSU	T.RSU	LIMP.	ALUM.	JARD.	PAV.	(€/AÑO)	(€/AÑO)	(€/AÑO)	(€/AÑO)	(€/AÑO)			
AG	96553	4808	22727	41035	85219	119554	137800	30337	304819	11866	854720	2216652	106384	3177756				
GR	66506	6330	9924	48600	81485	96682	188200	20482	80842	11866	610917	2557415	106384	3274717				
AL	99121	5219	22973	29967	56064	53611	75920	20345	75781	11866	450866	1662799	106384	2220050				
SA	72019	4421	14825	31144	42048	35640	33560	24831	81415	11866	351770	1913208	106384	2371362				
MA	40812	3696	32958	0	35635	59621	26480	20092	54766	11866	285927	2112668	106384	2504979				
LO	29152	14544	36879	59571	38544	30864	59840	18831	55288	11866	355380	1623409	106384	2085173				
LL	77435	4059	19297	35884	49056	21199	74440	18143	77253	11866	388632	2143627	106384	2638644				
SS	39155	10582	58197	27787	59558	148875	97600	24122	234768	11866	712511	3010304	106384	3829199				

Nº DE PROTOTIPO: P-40 PLURIFAMILIARES

CARACTERISTICAS

Sup. viario (m2):	56000 Ptos. Luz N. Ele. (ud):	240 Sup. Comerc.2 (m2):	11200 Valor resid.2 (€/m2t):	1875
Long. Viario (m):	2000 Sup. Acerado (m2)	22139 Sup. Garajes2 (m2):	32000 Valor comerc2 (€/m2):	2100
Nº de vivierend. (ud):	1280 Sup. Calzada (m2)	33861 Sup. Residenc.3 (m2):	144000 Valor garajes2 (€/m2):	1125
Red abas. agua (m):	2144 Sup. Esp. Libres (m2)	26880 Sup. Comerc.3 (m2):	16000 Valor resid.3 (€/m2t):	2500
Red sanea. unit (m):	4000 Sup. Residenc.1 (m2):	36400 Sup. Garajes3 (m2):	32000 Valor comerc3 (€/m2):	2800
Red Resi. Sepa. (m):	1712 Sup. Comerc.1 (m2):	19600 Valor resid.1 (€/m2t):	1250 Valor garajes3 (€/m2):	1500
Red Pluv. Sepa. (m):	4000 Sup. Garajes1 (m2):	32000 Valor comerc1 (€/m2):	1400 Arbolado alinea. (ud):	400
Pts. Luz N. Bás. (ud):	222 Sup. Residenc.2 (m2):	68800 Valor garajes1 (€/m2):	750 Superf. parcelas (m2):	4000

INGRESOS:

TOTAL ING. PROPIEDAD CONCEPTOS (€/AÑO)													
IBI													
	E1/V1	E1/V2	E1/V3	E2/V1	E2/V2	E2/V3	E3/V1	E3/V2	E3/V3	IVTM	AB/SA	RSU	VADO
	SIT-1	SIT-2	SIT-3	SIT-4	SIT-5	SIT-6	SIT-7	SIT-8	SIT-9				
AG	533170	799755	1066340	691240	1036860	1382480	1245200	1867800	2490400	152018	556816	122501	41050
GR	315055	472583	630110	408460	612690	816920	735800	1103700	1471600	147528	684982	151953	17798
AL	261253	391880	522507	338708	508061	677415	610148	915222	1220296	139958	509222	151053	34143
SA	339290	508935	678580	439880	659820	879760	792400	1188600	1584800	116937	176290	90032	11832
MA	159951	239927	319902	207372	311058	414744	373560	560340	747120	119781	337240	144364	1215
LO	256891	385337	513782	333052	499578	666104	599960	899940	1199920	98629	137470	109921	19173
LL	334443	501665	668886	433596	650394	867192	781080	1171620	1562160	117032	163477	102420	10227
SS	88797	133196	177594	115123	172684	230246	207382	278128	414765	133865	214649	159338	28538
TOTAL INGRESOS PROPIEDAD (€/AÑO)													
	SIT-1	SIT-2	SIT-3	SIT-4	SIT-5	SIT-6	SIT-7	SIT-8	SIT-9	TOT. INGRES. PERS. (€/AÑO)			
AG	1405554	1672139	1938724	1563624	1909244	2254864	2117584	2740184	3362784	2351566			
GR	1317317	1474845	1632372	1410722	1614952	1819182	1738062	2105962	2473862	3197853			
AL	1095630	1226257	1356884	1173085	1342438	1511792	1444525	1749599	2054673	2120125			
SA	734381	904026	1073671	834971	1054911	1274851	1187491	1583691	1979891	2226470			
MA	762552	842528	922503	809973	913659	1017345	976161	1162941	1349721	2574942			
LO	622085	750530	878976	698246	864772	1031298	965154	1265134	1565114	1902242			
LL	727599	894821	1062042	826752	1043550	1260348	1174236	1564776	1955316	2025056			
SS	625187	669586	713984	651513	709075	766636	743773	814518	951155	3906173			
TOTAL INGRESOS (€/AÑO)													
	SIT-1	SIT-2	SIT-3	SIT-4	SIT-5	SIT-6	SIT-7	SIT-8	SIT-9				
AG	3757120	4023705	4290290	3915190	4260810	4606430	4469150	5091750	5714350				
GR	4515171	4672698	4830226	4608576	4812806	5017036	4935916	5303816	5671716				
AL	3215755	3346382	3477008	3293209	3462563	3631917	3564650	3869724	4174798				
SA	2960851	3130496	3300141	3061441	3281381	3501321	3413961	3810161	4206361				
MA	3337495	3417470	3497446	3384916	3488602	3592288	3551104	3737884	3924664				
LO	2524326	2652772	2781217	2600487	2767013	2933539	2867395	3167375	3467355				
LL	2752655	2919877	3087098	2851808	3068606	3285404	3199292	3589832	3980372				
SS	4531360	4575759	4620157	4557686	4615247	4672809	4649945	4720691	4857328				

GASTOS:

NIVEL DE SERVICIO BÁSICO											GASTOS PROPIEDAD CONCEPTOS (€/AÑO)				T.PROP	T.PERS	T.AMO.	TOT.GASTOS
	AGUA	ABAS.	SANE.	DEP.	R.RSU	T.RSU	LIMP.	ALUM.	JARD.	PAV.	(€/AÑO)	(€/AÑO)	(€/AÑO)	(€/AÑO)	(€/AÑO)	(€/AÑO)		
AG	128738	4267	14840	54714	113626	159406	137800	30703	406426	5933	1056451	2955535	94308	4106295				
GR	88675	5617	6480	64801	108646	128910	188200	20431	107789	5933	725482	3409887	94308	4229677				
AL	132161	4631	15000	39956	74752	71482	75920	20289	97486	5933	537610	2217065	94308	2848984				
SA	96026	3924	9680	41525	56064	47520	33560	24964	102718	5933	421913	2550944	94308	3067165				
MA	54416	3280	21520	0	47514	79495	26480	20025	69953	5933	328616	2816891	94308	3239815				
LO	38869	12907	24080	79429	51392	41153	59840	18711	71416	5933	403729	2164546	94308	2662583				
LL	103247	3602	12600	47846	65408	28266	74440	17993	99966	5933	459301	2858170	94308	3411779				
SS	52206	9391	38000	37050	79411	198500	97600	24225	309024	5933	851340	4013738	94308	4959387				
NIVEL DE SERVICIO ELEVADO											GASTOS PROPIEDAD CONCEPTOS (€/AÑO)				T.PROP	T.PERS	T.AMO.	TOT.GASTOS
	AGUA	ABAS.	SANE.	DEP.	R.RSU	T.RSU	LIMP.	ALUM.	JARD.	PAV.	(€/AÑO)	(€/AÑO)	(€/AÑO)	(€/AÑO)	(€/AÑO)			
AG	128738	4267	21192	54714	113626	159406	137800	33533	406426	11866	1071565	2955535	103353	4130454				
GR	88675	5617	9253	64801	108646	128910	188200	22428	107789	11866	736185	3409887	103353	4249425				
AL	132161	4631	21420	39956	74752	71482	75920	22274	97486	11866	551948	2217065	103353	2872367				
SA	96026	3924	13823	41525	56064	47520	33560	27329	102718	11866	434354	2550944	103353	3088651				
MA	54416	3280	30731	0	47514	79495	26480	21989	69953	11866	345723	2816891	103353	3265967				
LO	38869	12907	34386	79429	51392	41153	59840	20568	71416	11866	421826	2164546	103353	2689724				
LL	103247	3602	17993	47846	65408	28266	74440	19793	99966	11866	472426	2858170	103353	3433949				
SS	52206	9391	54264	37050	79411	198500	97600	26529	309024	11866	875842	4013738	103353	4992933				

Nº DE PROTOTIPO: P-41 PLURIFAMILIARES

CARACTERISTICAS

Sup. viario (m2):	56000 Ptos. Luz N. Ele. (ud):	201 Sup. Comerc.2 (m2):	11200 Valor resid.2 (€/m2t):	1875
Long. Viario (m):	2400 Sup. Acerado (m2)	23580 Sup. Garajes2 (m2):	8000 Valor comerc2 (€/m2):	2100
Nº de viviend. (ud):	320 Sup. Calzada (m2)	32420 Sup. Residenc.3 (m2):	144000 Valor garajes2 (€/m2):	1125
Red abas. agua (m):	2952 Sup. Esp. Libres (m2)	16000 Sup. Comerc.3 (m2):	16000 Valor resid.3 (€/m2t):	2500
Red sanea. unit (m):	4800 Sup. Residenc.1 (m2):	36400 Sup. Garajes3 (m2):	8000 Valor comerc3 (€/m2):	2800
Red Resi. Sepa. (m):	3072 Sup. Comerc.1 (m2):	19600 Valor resid.1 (€/m2t):	1250 Valor garajes3 (€/m2):	1500
Red Pluv. Sepa. (m):	4800 Sup. Garajes1 (m2):	8000 Valor comerc1 (€/m2):	1400 Arbolado alinea. (ud):	480
Pts. Luz N. Bás. (ud):	184 Sup. Residenc.2 (m2):	68800 Valor garajes1 (€/m2):	750 Superf. parcelas (m2):	78800

INGRESOS:

TOTAL ING. PROPIEDAD CONCEPTOS (€/AÑO)													
IBI													
	E1/V1	E1/V2	E1/V3	E2/V1	E2/V2	E2/V3	E3/V1	E3/V2	E3/V3	IVTM	AB/SA	RSU	VADO
	SIT-1	SIT-2	SIT-3	SIT-4	SIT-5	SIT-6	SIT-7	SIT-8	SIT-9				
AG	434170	651255	868340	592240	888360	1184480	1146200	1719300	2292400	38005	148087	36859	10262
GR	256555	384833	513110	349960	524940	699920	677300	1015950	1354600	36882	182825	50117	4450
AL	212743	319115	425487	290198	435296	580395	561638	842457	1123276	34990	135168	42573	8536
SA	276290	414435	552580	376880	565320	753760	729400	1094100	1458800	29234	46459	25943	2958
MA	130251	195377	260502	177672	266508	355344	343860	515790	687720	29945	94168	43171	304
LO	209191	313787	418382	285352	428028	570704	552260	828390	1104520	24657	36555	32430	4793
LL	272343	408515	544686	371496	557244	742992	718980	1078470	1437960	29258	42978	28692	2557
SS	72309	108464	144618	98635	147952	197270	190894	278106	381789	33466	60972	47652	7135
TOTAL INGRESOS PROPIEDAD (€/AÑO)													
	SIT-1	SIT-2	SIT-3	SIT-4	SIT-5	SIT-6	SIT-7	SIT-8	SIT-9	TOT. INGRES. PERS. (€/AÑO)			
AG	667382	884467	1101552	825452	1121572	1417692	1379412	1952512	2525612	587891			
GR	530829	659106	787384	624234	799214	974194	951574	1290224	1628874	799463			
AL	434010	540381	646753	511464	656563	801662	782904	1063723	1344542	530031			
SA	380884	519029	657174	481474	669914	858354	833994	1198694	1563394	556618			
MA	297839	362965	428090	345260	434096	522932	511448	683378	855308	643736			
LO	307626	412222	516817	383787	526463	669139	650695	926825	1202955	475560			
LL	375828	511999	648171	474981	660729	846477	822465	1181955	1541445	506264			
SS	221534	257689	293843	247860	297177	346495	340119	427331	531014	976543			
TOTAL INGRESOS (€/AÑO)													
	SIT-1	SIT-2	SIT-3	SIT-4	SIT-5	SIT-6	SIT-7	SIT-8	SIT-9				
AG	1255274	1472359	1689444	1413344	1709464	2005584	1967304	2540404	3113504				
GR	1330292	1458570	1586847	1423697	1598677	1773657	1751037	2089687	2428337				
AL	964041	1070412	1176784	1041495	1186594	1331693	1312935	1593754	1874573				
SA	937502	1075647	1213792	1038092	1226532	1414972	1390612	1755312	2120012				
MA	941575	1006700	1071826	988996	1077832	1166668	1155184	1327114	1499044				
LO	783187	887782	992378	859348	1002024	1144700	1126256	1402386	1678516				
LL	882092	1018263	1154435	981245	1166993	1352741	1328729	1688219	2047709				
SS	1198077	1234232	1270386	1224403	1273720	1323038	1316663	1403874	1507557				

GASTOS:

NIVEL DE SERVICIO BÁSICO														
GASTOS PROPIEDAD CONCEPTOS (€/AÑO)														
	AGUA	ABAS.	SANE.	DEP.	R.RSU	T.RSU	LIMP.	ALUM.	JARD.	PAV.	T.PROP (€/AÑO)	T.PERS (€/AÑO)	T.AMO. (€/AÑO)	TOT.GASTOS (€/AÑO)
AG	32184	5874	17808	13678	28406	39851	165360	26428	241920	5933	577444	738884	103259	1419587
GR	22169	7734	7776	16200	27162	32227	225840	17914	64160	5933	427115	852472	103259	1382846
AL	33040	6376	18000	9989	18688	17870	91104	17796	64477	5933	283274	554266	103259	940799
SA	24006	5402	11616	10381	14016	11880	40272	21671	71730	5933	216908	637736	103259	957903
MA	13604	4517	25824	0	11878	19874	31776	17577	47205	5933	178188	704223	103259	985670
LO	9717	17771	28896	19857	12848	10288	71808	16488	46685	5933	240291	541136	103259	884687
LL	25812	4959	15120	11961	16352	7066	89328	15894	65014	5933	257440	714542	103259	1075241
SS	13052	12930	45600	9262	19853	49625	117120	21058	191200	5933	485633	1003435	103259	1592327
NIVEL DE SERVICIO ELEVADO														
GASTOS PROPIEDAD CONCEPTOS (€/AÑO)														
	AGUA	ABAS.	SANE.	DEP.	R.RSU	T.RSU	LIMP.	ALUM.	JARD.	PAV.	T.PROP (€/AÑO)	T.PERS (€/AÑO)	T.AMO. (€/AÑO)	TOT.GASTOS (€/AÑO)
AG	32184	5874	29205	13678	28406	39851	165360	29100	241920	11866	597447	738884	119164	1455495
GR	22169	7734	12753	16200	27162	32227	225840	19800	64160	11866	439911	852472	119164	1411547
AL	33040	6376	29520	9989	18688	17870	91104	19671	64477	11866	302602	554266	119164	976033
SA	24006	5402	19050	10381	14016	11880	40272	23904	71730	11866	232508	637736	119164	989408
MA	13604	4517	42351	0	11878	19874	31776	19432	47205	11866	202503	704223	119164	1025890
LO	9717	17771	47389	19857	12848	10288	71808	18242	46685	11866	266472	541136	119164	926773
LL	25812	4959	24797	11961	16352	7066	89328	17593	65014	11866	274749	714542	119164	1108456
SS	13052	12930	74784	9262	19853	49625	117120	23235	191200	11866	522927	1003435	119164	1645525

Nº DE PROTOTIPO: P-42 PLURIFAMILIARES

CARACTERISTICAS

Sup. viario (m2):	56000 Ptos. Luz N. Ele. (ud):	201 Sup. Comerc.2 (m2):	11200 Valor resid.2 (€/m2t):	1875
Long. Viario (m):	2400 Sup. Acerado (m2)	23580 Sup. Garajes2 (m2):	16000 Valor comerc2 (€/m2):	2100
Nº de viviend. (ud):	640 Sup. Calzada (m2)	32420 Sup. Residenc.3 (m2):	144000 Valor garajes2 (€/m2):	1125
Red abas. agua (m):	2808 Sup. Esp. Libres (m2)	16000 Sup. Comerc.3 (m2):	16000 Valor resid.3 (€/m2t):	2500
Red sanea. unit (m):	4800 Sup. Residenc.1 (m2):	36400 Sup. Garajes3 (m2):	16000 Valor comerc3 (€/m2):	2800
Red Resi. Sepa. (m):	2928 Sup. Comerc.1 (m2):	19600 Valor resid.1 (€/m2t):	1250 Valor garajes3 (€/m2):	1500
Red Pluv. Sepa. (m):	4800 Sup. Garajes1 (m2):	16000 Valor comerc1 (€/m2):	1400 Arbolado alinea. (ud):	480
Pts. Luz N. Bás. (ud):	184 Sup. Residenc.2 (m2):	68800 Valor garajes1 (€/m2):	750 Superf. parcelas (m2):	72640

INGRESOS:

TOTAL ING. PROPIEDAD CONCEPTOS (€/AÑO)													
IBI													
	E1/V1	E1/V2	E1/V3	E2/V1	E2/V2	E2/V3	E3/V1	E3/V2	E3/V3	IVTM	AB/SA	RSU	VADO
	SIT-1	SIT-2	SIT-3	SIT-4	SIT-5	SIT-6	SIT-7	SIT-8	SIT-9				
AG	467170	700755	934340	625240	937860	1250480	1179200	1768800	2358400	76009	284330	65406	20525
GR	276055	414083	552110	369460	554190	738920	696800	1045200	1393600	73764	350211	84062	8899
AL	228913	343370	457827	306368	459551	612735	577808	866712	1155616	69979	259853	78733	17072
SA	297290	445935	594580	397880	596820	795760	750400	1125600	1500800	58468	89736	47306	5916
MA	140151	210227	280302	187572	281358	375144	353760	530640	707520	59891	175192	76902	608
LO	225091	337637	450182	301252	451878	602504	568160	852240	1136320	49315	70193	58260	9587
LL	293043	439565	586086	392196	588294	784392	739680	1109520	1479360	58516	83144	53268	5114
SS	77805	116708	155610	104131	156196	208262	196390	278113	392781	66932	112198	84881	14269
TOTAL INGRESOS PROPIEDAD (€/AÑO)													
	SIT-1	SIT-2	SIT-3	SIT-4	SIT-5	SIT-6	SIT-7	SIT-8	SIT-9	TOT. INGRES. PERS. (€/AÑO)			
AG	913440	1147025	1380610	1071510	1384130	1696750	1625470	2215070	2804670	1175783			
GR	792992	931019	1069047	886397	1071127	1255857	1213737	1562137	1910537	1598927			
AL	654550	769006	883463	732004	885188	1038372	1003445	1292349	1581253	1060062			
SA	498716	647361	796006	599306	798246	997186	951826	1327026	1702226	1113235			
MA	452743	522819	592894	500164	593950	687736	666352	843232	1020112	1287471			
LO	412446	524991	637537	488607	639233	789859	755515	1039595	1323675	951121			
LL	493085	639606	786128	592238	788336	984434	939722	1309562	1679402	1012528			
SS	356085	394988	433890	382411	434476	486542	474671	556393	671061	1953086			
TOTAL INGRESOS (€/AÑO)													
	SIT-1	SIT-2	SIT-3	SIT-4	SIT-5	SIT-6	SIT-7	SIT-8	SIT-9				
AG	2089223	2322808	2556393	2247293	2559913	2872533	2801253	3390853	3980453				
GR	2391918	2529946	2667973	2485323	2670053	2854783	2812663	3161063	3509463				
AL	1714612	1829069	1943525	1792066	1945250	2098434	2063507	2352411	2641315				
SA	1611952	1760597	1909242	1712542	1911482	2110422	2065062	2440262	2815462				
MA	1740215	1810290	1880366	1787636	1881422	1975208	1953824	2130704	2307584				
LO	1363567	1476112	1588658	1439728	1590354	1740980	1706636	1990716	2274796				
LL	1505613	1652134	1798656	1604766	1800864	1996962	1952250	2322090	2691930				
SS	2309172	2348074	2386977	2335497	2387563	2439628	2427757	2509480	2624147				

GASTOS:

NIVEL DE SERVICIO BÁSICO											GASTOS PROPIEDAD CONCEPTOS (€/AÑO)				T.PROP	T.PERS	T.AMO.	TOT.GASTOS
	AGUA	ABAS.	SANE.	DEP.	R.RSU	T.RSU	LIMP.	ALUM.	JARD.	PAV.	(€/AÑO)	(€/AÑO)	(€/AÑO)	(€/AÑO)				
AG	64369	5588	17808	27357	56813	79703	165360	26428	241920	5933	691278	1477768	102460	2271506				
GR	44337	7357	7776	32400	54323	64455	225840	17914	64160	5933	524496	1704944	102460	2331899				
AL	66081	6065	18000	19978	37376	35741	91104	17796	64477	5933	362551	1108533	102460	1573543				
SA	48013	5139	11616	20762	28032	23760	40272	21671	71730	5933	276928	1275472	102460	1654860				
MA	27208	4296	25824	0	23757	39747	31776	17577	47205	5933	223324	1408446	102460	1734229				
LO	19435	16904	28896	39714	25696	20576	71808	16488	46685	5933	292135	1082273	102460	1476868				
LL	51623	4717	15120	23923	32704	14133	89328	15894	65014	5933	318390	1429085	102460	1849934				
SS	26103	12299	45600	18525	39706	99250	117120	21058	191200	5933	576794	2006869	102460	2686123				
NIVEL DE SERVICIO ELEVADO											GASTOS PROPIEDAD CONCEPTOS (€/AÑO)				T.PROP	T.PERS	T.AMO.	TOT.GASTOS
	AGUA	ABAS.	SANE.	DEP.	R.RSU	T.RSU	LIMP.	ALUM.	JARD.	PAV.	(€/AÑO)	(€/AÑO)	(€/AÑO)	(€/AÑO)				
AG	64369	5588	28671	27357	56813	79703	165360	29100	241920	11866	710746	1477768	117636	2306150				
GR	44337	7357	12519	32400	54323	64455	225840	19800	64160	11866	537058	1704944	117636	2359638				
AL	66081	6065	28980	19978	37376	35741	91104	19671	64477	11866	381339	1108533	117636	1607508				
SA	48013	5139	18702	20762	28032	23760	40272	23904	71730	11866	292180	1275472	117636	1685288				
MA	27208	4296	41577	0	23757	39747	31776	19432	47205	11866	246864	1408446	117636	1772946				
LO	19435	16904	46523	39714	25696	20576	71808	18242	46685	11866	317449	1082273	117636	1517358				
LL	51623	4717	24343	23923	32704	14133	89328	17593	65014	11866	335245	1429085	117636	1881966				
SS	26103	12299	73416	18525	39706	99250	117120	23235	191200	11866	612720	2006869	117636	2737225				

Nº DE PROTOTIPO: P-43 PLURIFAMILIARES

CARACTERISTICAS

Sup. viario (m2):	56000 Ptos. Luz N. Ele. (ud):	217 Sup. Comerc.2 (m2):	11200 Valor resid.2 (€/m2t):	1875
Long. Viario (m):	2400 Sup. Acerado (m2)	23580 Sup. Garajes2 (m2):	24000 Valor comerc2 (€/m2):	2100
Nº de viviend. (ud):	960 Sup. Calzada (m2)	32420 Sup. Residenc.3 (m2):	144000 Valor garajes2 (€/m2):	1125
Red abas. agua (m):	2376 Sup. Esp. Libres (m2)	20160 Sup. Comerc.3 (m2):	16000 Valor resid.3 (€/m2t):	2500
Red sanea. unit (m):	4800 Sup. Residenc.1 (m2):	36400 Sup. Garajes3 (m2):	24000 Valor comerc3 (€/m2):	2800
Red Resi. Sepa. (m):	2060 Sup. Comerc.1 (m2):	19600 Valor resid.1 (€/m2t):	1250 Valor garajes3 (€/m2):	1500
Red Pluv. Sepa. (m):	4800 Sup. Garajes1 (m2):	24000 Valor comerc1 (€/m2):	1400 Arbolado alinea. (ud):	480
Pts. Luz N. Bás. (ud):	200 Sup. Residenc.2 (m2):	68800 Valor garajes1 (€/m2):	750 Superf. parcelas (m2):	60800

INGRESOS:

TOTAL ING. PROPIEDAD CONCEPTOS (€/AÑO)													
IBI													
	E1/V1	E1/V2	E1/V3	E2/V1	E2/V2	E2/V3	E3/V1	E3/V2	E3/V3	IVTM	AB/SA	RSU	VADO
	SIT-1	SIT-2	SIT-3	SIT-4	SIT-5	SIT-6	SIT-7	SIT-8	SIT-9				
AG	500170	750255	1000340	658240	987360	1316480	1212200	1818300	2424400	114014	420573	93953	30787
GR	295555	443333	591110	388960	583440	777920	716300	1074450	1432600	110646	517597	118008	13349
AL	245083	367625	490167	322538	483806	645075	593978	890967	1187956	104969	384538	114893	25608
SA	318290	477435	636580	418880	628320	837760	771400	1157100	1542800	87702	133013	68669	8874
MA	150051	225077	300102	197472	296208	394944	363660	545490	727320	89836	256216	110633	912
LO	240991	361487	481982	317152	475728	634304	584060	876090	1168120	73972	103832	84091	14380
LL	313743	470615	627486	412896	619344	825792	760380	1140570	1520760	87774	123311	77844	7670
SS	83301	124952	166602	109627	164440	219254	201886	278121	403773	100399	163423	122110	21404
TOTAL INGRESOS PROPIEDAD (€/AÑO)													
	SIT-1	SIT-2	SIT-3	SIT-4	SIT-5	SIT-6	SIT-7	SIT-8	SIT-9	TOT. INGRES. PERS. (€/AÑO)			
AG	1159497	1409582	1659667	1317567	1646687	1975807	1871527	2477627	3083727	1763674			
GR	1055155	1202932	1350710	1148560	1343040	1537520	1475900	1834050	2192200	2398390			
AL	875090	997632	1120173	952544	1113813	1275082	1223985	1520974	1817963	1590094			
SA	616549	775694	934839	717139	926579	1136019	1069659	1455359	1841059	1669853			
MA	607648	682673	757699	655069	753805	852541	821257	1003087	1184917	1931207			
LO	517265	637761	758256	593426	752002	910578	860334	1152364	1444394	1426681			
LL	610342	767214	924085	709495	915943	1122391	1056979	1437169	1817359	1518792			
SS	490636	532287	573937	516962	571776	626589	609222	685456	811108	2929630			
TOTAL INGRESOS (€/AÑO)													
	SIT-1	SIT-2	SIT-3	SIT-4	SIT-5	SIT-6	SIT-7	SIT-8	SIT-9				
AG	2923171	3173256	3423341	3081241	3410361	3739481	3635201	4241301	4847401				
GR	3453544	3601322	3749099	3546949	3741429	3935909	3874289	4232439	4590589				
AL	2465184	2587725	2710267	2542638	2703907	2865175	2814078	3111067	3408056				
SA	2286401	2445546	2604691	2386991	2596431	2805871	2739511	3125211	3510911				
MA	2538855	2613880	2688906	2586276	2685012	2783748	2752464	2934294	3116124				
LO	1943947	2064442	2184938	2020108	2178684	2337260	2287016	2579046	2871076				
LL	2129134	2286006	2442877	2228287	2434735	2641183	2575771	2955961	3336151				
SS	3420266	3461916	3503567	3446592	3501405	3556219	3538851	3615085	3740738				

GASTOS:

NIVEL DE SERVICIO BÁSICO											GASTOS PROPIEDAD CONCEPTOS (€/AÑO)				T.PROP	T.PERS	T.AMO.	TOT.GASTOS
	AGUA	ABAS.	SANE.	DEP.	R.RSU	T.RSU	LIMP.	ALUM.	JARD.	PAV.	(€/AÑO)	(€/AÑO)	(€/AÑO)	(€/AÑO)	(€/AÑO)	(€/AÑO)		
AG	96553	4728	17808	41035	85219	119554	165360	28293	304819	5933	869304	2216652	100402			3186357		
GR	66506	6225	7776	48600	81485	96682	225840	19039	80842	5933	638929	2557415	100402			3296746		
AL	99121	5132	18000	29967	56064	53611	91104	18911	77914	5933	455757	1662799	100402			2218958		
SA	72019	4348	11616	31144	42048	35640	40272	23123	84917	5933	351061	1913208	100402			2364670		
MA	40812	3635	25824	0	35635	59621	31776	18673	56606	5933	278517	2112668	100402			2491587		
LO	29152	14304	28896	59571	38544	30864	71808	17489	56669	5933	353231	1623409	100402			2077042		
LL	77435	3992	15120	35884	49056	21199	89328	16843	79075	5933	393866	2143627	100402			2637895		
SS	39155	10407	45600	27787	59558	148875	117120	22457	237168	5933	714061	3010304	100402			3824766		
NIVEL DE SERVICIO ELEVADO											GASTOS PROPIEDAD CONCEPTOS (€/AÑO)				T.PROP	T.PERS	T.AMO.	TOT.GASTOS
	AGUA	ABAS.	SANE.	DEP.	R.RSU	T.RSU	LIMP.	ALUM.	JARD.	PAV.	(€/AÑO)	(€/AÑO)	(€/AÑO)	(€/AÑO)	(€/AÑO)	(€/AÑO)		
AG	96553	4728	25451	41035	85219	119554	165360	30966	304819	11866	885552	2216652	111186			3213390		
GR	66506	6225	11113	48600	81485	96682	225840	20925	80842	11866	650085	2557415	111186			3318687		
AL	99121	5132	25725	29967	56064	53611	91104	20786	77914	11866	471290	1662799	111186			2245276		
SA	72019	4348	16601	31144	42048	35640	40272	25356	84917	11866	364212	1913208	111186			2388606		
MA	40812	3635	36907	0	35635	59621	31776	20528	56606	11866	297388	2112668	111186			2521242		
LO	29152	14304	41297	59571	38544	30864	71808	19243	56669	11866	373319	1623409	111186			2107914		
LL	77435	3992	21609	35884	49056	21199	89328	18543	79075	11866	407987	2143627	111186			2662801		
SS	39155	10407	65170	27787	59558	148875	117120	24634	237168	11866	741741	3010304	111186			3863230		

Nº DE PROTOTIPO: P-44 PLURIFAMILIARES

CARACTERISTICAS

Sup. viario (m2):	56000 Ptos. Luz N. Ele. (ud):	244 Sup. Comerc.2 (m2):	11200 Valor resid.2 (€/m2t):	1875
Long. Viario (m):	2400 Sup. Acerado (m2)	23580 Sup. Garajes2 (m2):	32000 Valor comerc2 (€/m2):	2100
Nº de viviend. (ud):	1280 Sup. Calzada (m2)	32420 Sup. Residenc.3 (m2):	144000 Valor garajes2 (€/m2):	1125
Red abas. agua (m):	2120 Sup. Esp. Libres (m2)	26880 Sup. Comerc.3 (m2):	16000 Valor resid.3 (€/m2t):	2500
Red sanea. unit (m):	4800 Sup. Residenc.1 (m2):	36400 Sup. Garajes3 (m2):	32000 Valor comerc3 (€/m2):	2800
Red Resi. Sepa. (m):	1670 Sup. Comerc.1 (m2):	19600 Valor resid.1 (€/m2t):	1250 Valor garajes3 (€/m2):	1500
Red Pluv. Sepa. (m):	4800 Sup. Garajes1 (m2):	32000 Valor comerc1 (€/m2):	1400 Arbolado aline. (ud):	480
Pts. Luz N. Bás. (ud):	227 Sup. Residenc.2 (m2):	68800 Valor garajes1 (€/m2):	750 Superf. parcelas (m2):	4000

INGRESOS:

TOTAL ING. PROPIEDAD CONCEPTOS (€/AÑO)													
IBI													
	E1/V1	E1/V2	E1/V3	E2/V1	E2/V2	E2/V3	E3/V1	E3/V2	E3/V3	IVTM	AB/SA	RSU	VADO
	SIT-1	SIT-2	SIT-3	SIT-4	SIT-5	SIT-6	SIT-7	SIT-8	SIT-9				
AG	533170	799755	1066340	691240	1036860	1382480	1245200	1867800	2490400	152018	556816	122501	41050
GR	315055	472583	630110	408460	612690	816920	735800	1103700	1471600	147528	684982	151953	17798
AL	261253	391880	522507	338708	508061	677415	610148	915222	1220296	139958	509222	151053	34143
SA	339290	508935	678580	439880	659820	879760	792400	1188600	1584800	116937	176290	90032	11832
MA	159951	239927	319902	207372	311058	414744	373560	560340	747120	119781	337240	144364	1215
LO	256891	385337	513782	333052	499578	666104	599960	899940	1199920	98629	137470	109921	19173
LL	334443	501665	668886	433596	650394	867192	781080	1171620	1562160	117032	163477	102420	10227
SS	88797	133196	177594	115123	172684	230246	207382	278128	414765	133865	214649	159338	28538
TOTAL INGRESOS PROPIEDAD (€/AÑO)													
	SIT-1	SIT-2	SIT-3	SIT-4	SIT-5	SIT-6	SIT-7	SIT-8	SIT-9	TOT. INGRES. PERS. (€/AÑO)			
AG	1405554	1672139	1938724	1563624	1909244	2254864	2117584	2740184	3362784	2351566			
GR	1317317	1474845	1632372	1410722	1614952	1819182	1738062	2105962	2473862	3197853			
AL	1095630	1226257	1356884	1173085	1342438	1511792	1444525	1749599	2054673	2120125			
SA	734381	904026	1073671	834971	1054911	1274851	1187491	1583691	1979891	2226470			
MA	762552	842528	922503	809973	913659	1017345	976161	1162941	1349721	2574942			
LO	622085	750530	878976	698246	864772	1031298	965154	1265134	1565114	1902242			
LL	727599	894821	1062042	826752	1043550	1260348	1174236	1564776	1955316	2025056			
SS	625187	669586	713984	651513	709075	766636	743773	814518	951155	3906173			
TOTAL INGRESOS (€/AÑO)													
	SIT-1	SIT-2	SIT-3	SIT-4	SIT-5	SIT-6	SIT-7	SIT-8	SIT-9				
AG	3757120	4023705	4290290	3915190	4260810	4606430	4469150	5091750	5714350				
GR	4515171	4672698	4830226	4608576	4812806	5017036	4935916	5303816	5671716				
AL	3215755	3346382	3477008	3293209	3462563	3631917	3564650	3869724	4174798				
SA	2960851	3130496	3300141	3061441	3281381	3501321	3413961	3810161	4206361				
MA	3337495	3417470	3497446	3384916	3488602	3592288	3551104	3737884	3924664				
LO	2524326	2652772	2781212	2600487	2767013	2933539	2867395	3167375	3467355				
LL	2752655	2919877	3087098	2851808	3068606	3285404	3199292	3589832	3980372				
SS	4531360	4575759	4620157	4557686	4615247	4672809	4649945	4720691	4857328				

GASTOS:

NIVEL DE SERVICIO BÁSICO														
GASTOS PROPIEDAD CONCEPTOS (€/AÑO)														
	AGUA	ABAS.	SANE.	DEP.	R.RSU	T.RSU	LIMP.	ALUM.	JARD.	PAV.	T.PROP (€/AÑO)	T.PERS (€/AÑO)	T.AMO. (€/AÑO)	TOT.GASTOS (€/AÑO)
AG	128738	4219	17808	54714	113626	159406	165360	31489	406426	5933	1087717	2955535	99554	4142807
GR	88675	5554	7776	64801	108646	128910	225840	20986	107789	5933	764910	3409887	99554	4274351
AL	132161	4579	18000	39956	74752	71482	91104	20840	99619	5933	558426	2217065	99554	2875046
SA	96026	3880	11616	41525	56064	47520	40272	25621	106219	5933	434676	2550944	99554	3085174
MA	54416	3244	25824	0	47514	79495	31776	20570	71794	5933	340565	2816891	99554	3257010
LO	38869	12762	28896	79429	51392	41153	71808	19226	72797	5933	422265	2164546	99554	2686365
LL	103247	3562	15120	47846	65408	28266	89328	18493	101789	5933	478991	2858170	99554	3436714
SS	52206	9286	45600	37050	79411	198500	117120	24865	311424	5933	881395	4013738	99554	4994687
NIVEL DE SERVICIO ELEVADO														
GASTOS PROPIEDAD CONCEPTOS (€/AÑO)														
	AGUA	ABAS.	SANE.	DEP.	R.RSU	T.RSU	LIMP.	ALUM.	JARD.	PAV.	T.PROP (€/AÑO)	T.PERS (€/AÑO)	T.AMO. (€/AÑO)	TOT.GASTOS (€/AÑO)
AG	128738	4219	24004	54714	113626	159406	165360	34161	406426	11866	1102519	2955535	108365	4166419
GR	88675	5554	10481	64801	108646	128910	225840	22871	107789	11866	775434	3409887	108365	4293686
AL	132161	4579	24263	39956	74752	71482	91104	22715	99619	11866	572497	2217065	108365	2897927
SA	96026	3880	15657	41525	56064	47520	40272	27854	106219	11866	446883	2550944	108365	3106192
MA	54416	3244	34809	0	47514	79495	31776	22425	71794	11866	357338	2816891	108365	3282594
LO	38869	12762	38949	79429	51392	41153	71808	20980	72797	11866	440006	2164546	108365	2712916
LL	103247	3562	20381	47846	65408	28266	89328	20192	101789	11866	491884	2858170	108365	3458418
SS	52206	9286	61465	37050	79411	198500	117120	27041	311424	11866	905370	4013738	108365	5027473

Nº DE PROTOTIPO: P-45 PLURIFAMILIARES

CARACTERISTICAS

Sup. viario (m2):	56000 Ptos. Luz N. Ele. (ud):	224 Sup. Comerc.2 (m2):	11200 Valor resid.2 (€/m2t):	1875
Long. Viario (m):	2800 Sup. Acerado (m2)	18616 Sup. Garajes2 (m2):	8000 Valor comerc2 (€/m2):	2100
Nº de viviend. (ud):	320 Sup. Calzada (m2)	37384 Sup. Residenc.3 (m2):	144000 Valor garajes2 (€/m2):	1125
Red abas. agua (m):	3392 Sup. Esp. Libres (m2)	16000 Sup. Comerc.3 (m2):	16000 Valor resid.3 (€/m2t):	2500
Red sanea. unit (m):	5600 Sup. Residenc.1 (m2):	36400 Sup. Garajes3 (m2):	8000 Valor comerc3 (€/m2):	2800
Red Resi. Sepa. (m):	3512 Sup. Comerc.1 (m2):	19600 Valor resid.1 (€/m2t):	1250 Valor garajes3 (€/m2):	1500
Red Pluv. Sepa. (m):	5600 Sup. Garajes1 (m2):	8000 Valor comerc1 (€/m2):	1400 Arbolado alinea. (ud):	560
Pts. Luz N. Bás. (ud):	204 Sup. Residenc.2 (m2):	68800 Valor garajes1 (€/m2):	750 Superf. parcelas (m2):	78800

INGRESOS:

TOTAL ING. PROPIEDAD CONCEPTOS (€/AÑO)													
IBI													
	E1/V1	E1/V2	E1/V3	E2/V1	E2/V2	E2/V3	E3/V1	E3/V2	E3/V3	IVTM	AB/SA	RSU	VADO
	SIT-1	SIT-2	SIT-3	SIT-4	SIT-5	SIT-6	SIT-7	SIT-8	SIT-9				
AG	434170	651255	868340	592240	888360	1184480	1146200	1719300	2292400	38005	148087	36859	10262
GR	256555	384833	513110	349960	524940	699920	677300	1015950	1354600	36882	182825	50117	4450
AL	212743	319115	425487	290198	435296	580395	561638	842457	1123276	34990	135168	42573	8536
SA	276290	414435	552580	376880	565320	753760	729400	1094100	1458800	29234	46459	25943	2958
MA	130251	195377	260502	177672	266508	355344	343860	515790	687720	29945	94168	43171	304
LO	209191	313787	418382	285352	428028	570704	552260	828390	1104520	24657	36555	32430	4793
LL	272343	408515	544686	371496	557244	742992	718980	1078470	1437960	29258	42978	28692	2557
SS	72309	108464	144618	98635	147952	197270	190894	278106	381789	33466	60972	47652	7135
TOTAL INGRESOS PROPIEDAD (€/AÑO)													
	SIT-1	SIT-2	SIT-3	SIT-4	SIT-5	SIT-6	SIT-7	SIT-8	SIT-9	TOT. INGRES. PERS. (€/AÑO)			
AG	667382	884467	1101552	825452	1121572	1417692	1379412	1952512	2525612	587891			
GR	530829	659106	787384	624234	799214	974194	951574	1290224	1628874	799463			
AL	434010	540381	646753	511464	656563	801662	782904	1063723	1344542	530031			
SA	380884	519029	657174	481474	669914	858354	833994	1198694	1563394	556618			
MA	297839	362965	428090	345260	434096	522932	511448	683378	855308	643736			
LO	307626	412222	516817	383787	526463	669139	650695	926825	1202955	475560			
LL	375828	511999	648171	474981	660729	846477	822465	1181955	1541445	506264			
SS	221534	257689	293843	247860	297177	346495	340119	427331	531014	976543			
TOTAL INGRESOS (€/AÑO)													
	SIT-1	SIT-2	SIT-3	SIT-4	SIT-5	SIT-6	SIT-7	SIT-8	SIT-9				
AG	1255274	1472359	1689444	1413344	1709464	2005584	1967304	2540404	3113504				
GR	1330292	1458570	1586847	1423697	1598677	1773657	1751037	2089687	2428337				
AL	964041	1070412	1176784	1041495	1186594	1331693	1312935	1593754	1874573				
SA	937502	1075647	1213792	1038092	1226532	1414972	1390612	1755312	2120012				
MA	941575	1006700	1071826	988996	1077832	1166668	1155184	1327114	1499044				
LO	783187	887782	992378	859348	1002024	1144700	1126256	1402386	1678516				
LL	882092	1018263	1154435	981245	1166993	1352741	1328729	1688219	2047709				
SS	1198077	1234232	1270386	1224403	1273720	1323038	1316663	1403874	1507557				

GASTOS:

NIVEL DE SERVICIO BÁSICO											GASTOS PROPIEDAD CONCEPTOS (€/AÑO)				T.PROP	T.PERS	T.AMO.	TOT.GASTOS
	AGUA	ABAS.	SANE.	DEP.	R.RSU	T.RSU	LIMP.	ALUM.	JARD.	PAV.	(€/AÑO)	(€/AÑO)	(€/AÑO)	(€/AÑO)	(€/AÑO)	(€/AÑO)		
AG	32184	6750	20776	13678	28406	39851	192920	29572	241920	5933	611991	738884	105954	1456829				
GR	22169	8887	9072	16200	27162	32227	263480	20132	64160	5933	469423	852472	105954	1427848				
AL	33040	7327	21000	9989	18688	17870	106288	20002	66610	5933	306747	554266	105954	966967				
SA	24006	6207	13552	10381	14016	11880	46984	24298	75231	5933	232490	637736	105954	976180				
MA	13604	5190	30128	0	11878	19874	37072	19759	49046	5933	192484	704223	105954	1002661				
LO	9717	20420	33712	19857	12848	10288	83776	18551	48066	5933	263169	541136	105954	910259				
LL	25812	5699	17640	11961	16352	7066	104216	17893	66837	5933	279409	714542	105954	1099905				
SS	13052	14857	53200	9262	19853	49625	136640	23619	193600	5933	519641	1003435	105954	1629029				
NIVEL DE SERVICIO ELEVADO											GASTOS PROPIEDAD CONCEPTOS (€/AÑO)				T.PROP	T.PERS	T.AMO.	TOT.GASTOS
	AGUA	ABAS.	SANE.	DEP.	R.RSU	T.RSU	LIMP.	ALUM.	JARD.	PAV.	(€/AÑO)	(€/AÑO)	(€/AÑO)	(€/AÑO)	(€/AÑO)			
AG	32184	6750	33806	13678	28406	39851	192920	32716	241920	11866	634098	738884	124149	1497131				
GR	22169	8887	14761	16200	27162	32227	263480	22351	64160	11866	483264	852472	124149	1459885				
AL	33040	7327	34170	9989	18688	17870	106288	22208	66610	11866	328056	554266	124149	1006472				
SA	24006	6207	22051	10381	14016	11880	46984	26925	75231	11866	249549	637736	124149	1011434				
MA	13604	5190	49023	0	11878	19874	37072	21941	49046	11866	219494	704223	124149	1047866				
LO	9717	20420	54854	19857	12848	10288	83776	20615	48066	11866	292308	541136	124149	957593				
LL	25812	5699	28703	11961	16352	7066	104216	19892	66837	11866	298404	714542	124149	1137095				
SS	13052	14857	86564	9262	19853	49625	136640	26179	193600	11866	561498	1003435	124149	1689082				

Nº DE PROTOTIPO: P-46 PLURIFAMILIARES

CARACTERISTICAS

Sup. viario (m2):	56000 Ptos. Luz N. Ele. (ud):	224 Sup. Comerc.2 (m2):	11200 Valor resid.2 (€/m2t):	1875
Long. Viario (m):	2800 Sup. Acerado (m2)	18616 Sup. Garajes2 (m2):	16000 Valor comerc2 (€/m2):	2100
Nº de viviend. (ud):	640 Sup. Calzada (m2)	37384 Sup. Residenc.3 (m2):	144000 Valor garajes2 (€/m2):	1125
Red abas. agua (m):	3132 Sup. Esp. Libres (m2)	16000 Sup. Comerc.3 (m2):	16000 Valor resid.3 (€/m2t):	2500
Red sanea. unit (m):	5600 Sup. Residenc.1 (m2):	36400 Sup. Garajes3 (m2):	16000 Valor comerc3 (€/m2):	2800
Red Resi. Sepa. (m):	3512 Sup. Comerc.1 (m2):	19600 Valor resid.1 (€/m2t):	1250 Valor garajes3 (€/m2):	1500
Red Pluv. Sepa. (m):	5600 Sup. Garajes1 (m2):	16000 Valor comerc1 (€/m2):	1400 Arbolado aline. (ud):	560
Pts. Luz N. Bás. (ud):	204 Sup. Residenc.2 (m2):	68800 Valor garajes1 (€/m2):	750 Superf. parcelas (m2):	72640

INGRESOS:

TOTAL ING. PROPIEDAD CONCEPTOS (€/AÑO)													
IBI													
	E1/V1	E1/V2	E1/V3	E2/V1	E2/V2	E2/V3	E3/V1	E3/V2	E3/V3	IVTM	AB/SA	RSU	VADO
	SIT-1	SIT-2	SIT-3	SIT-4	SIT-5	SIT-6	SIT-7	SIT-8	SIT-9				
AG	467170	700755	934340	625240	937860	1250480	1179200	1768800	2358400	76009	284330	65406	20525
GR	276055	414083	552110	369460	554190	738920	696800	1045200	1393600	73764	350211	84062	8899
AL	228913	343370	457827	306368	459551	612735	577808	866712	1155616	69979	259853	78733	17072
SA	297290	445935	594580	397880	596820	795760	750400	1125600	1500800	58468	89736	47306	5916
MA	140151	210227	280302	187572	281358	375144	353760	530640	707520	59891	175192	76902	608
LO	225091	337637	450182	301252	451878	602504	568160	852240	1136320	49315	70193	58260	9587
LL	293043	439565	586086	392196	588294	784392	739680	1109520	1479360	58516	83144	53268	5114
SS	77805	116708	155610	104131	156196	208262	196390	278113	392781	66932	112198	84881	14269
TOTAL INGRESOS PROPIEDAD (€/AÑO)													
	SIT-1	SIT-2	SIT-3	SIT-4	SIT-5	SIT-6	SIT-7	SIT-8	SIT-9	TOT. INGRES. PERS. (€/AÑO)			
AG	913440	1147025	1380610	1071510	1384130	1696750	1625470	2215070	2804670	1175783			
GR	792992	931019	1069047	886397	1071127	1255857	1213737	1562137	1910537	1598927			
AL	654550	769006	883463	732004	885188	1038372	1003445	1292349	1581253	1060062			
SA	498716	647361	796006	599306	798246	997186	951826	1327026	1702226	1113235			
MA	452743	522819	592894	500164	593950	687736	666352	843232	1020112	1287471			
LO	412446	524991	637537	488607	639233	789859	755515	1039595	1323675	951121			
LL	493085	639606	786128	592238	788336	984434	939722	1309562	1679402	1012528			
SS	356085	394988	433890	382411	434476	486542	474671	556393	671061	1953086			
TOTAL INGRESOS (€/AÑO)													
	SIT-1	SIT-2	SIT-3	SIT-4	SIT-5	SIT-6	SIT-7	SIT-8	SIT-9				
AG	2089223	2322808	2556393	2247293	2559913	2872533	2801253	3390853	3980453				
GR	2391918	2529946	2667973	2485323	2670053	2854783	2812663	3161063	3509463				
AL	1714612	1829069	1943525	1792066	1945250	2098434	2063507	2352411	2641315				
SA	1611952	1760597	1909242	1712542	1911482	2110422	2065062	2440262	2815462				
MA	1740215	1810290	1880366	1787636	1881422	1975208	1953824	2130704	2307584				
LO	1363567	1476112	1588658	1439728	1590354	1740980	1706636	1990716	2274796				
LL	1505613	1652134	1798656	1604766	1800864	1996962	1952250	2322090	2691930				
SS	2309172	2348074	2386977	2335497	2387563	2439628	2427757	2509480	2624147				

GASTOS:

NIVEL DE SERVICIO BÁSICO											GASTOS PROPIEDAD CONCEPTOS (€/AÑO)				T.PROP	T.PERS	T.AMO.	TOT.GASTOS
	AGUA	ABAS.	SANE.	DEP.	R.RSU	T.RSU	LIMP.	ALUM.	JARD.	PAV.	(€/AÑO)	(€/AÑO)	(€/AÑO)	(€/AÑO)				
AG	64369	6233	20776	27357	56813	79703	192920	29572	241920	5933	725595	1477768	104511	2307873				
GR	44337	8206	9072	32400	54323	64455	263480	20132	64160	5933	566499	1704944	104511	2375954				
AL	66081	6765	21000	19978	37376	35741	106288	20002	66610	5933	385773	1108533	104511	1598817				
SA	48013	5732	13552	20762	28032	23760	46984	24298	75231	5933	292297	1275472	104511	1672281				
MA	27208	4792	30128	0	23757	39747	37072	19759	49046	5933	237442	1408446	104511	1750399				
LO	19435	18855	33712	39714	25696	20576	83776	18551	48066	5933	314314	1082273	104511	1501098				
LL	51623	5262	17640	23923	32704	14133	104216	17893	66837	5933	340163	1429085	104511	1873759				
SS	26103	13718	53200	18525	39706	99250	136640	23619	193600	5933	610294	2006869	104511	2721674				
NIVEL DE SERVICIO ELEVADO											GASTOS PROPIEDAD CONCEPTOS (€/AÑO)				T.PROP	T.PERS	T.AMO.	TOT.GASTOS
	AGUA	ABAS.	SANE.	DEP.	R.RSU	T.RSU	LIMP.	ALUM.	JARD.	PAV.	(€/AÑO)	(€/AÑO)	(€/AÑO)	(€/AÑO)				
AG	64369	6233	33806	27357	56813	79703	192920	32716	241920	11866	747701	1477768	122706	2348175				
GR	44337	8206	14761	32400	54323	64455	263480	22351	64160	11866	580340	1704944	122706	2407990				
AL	66081	6765	34170	19978	37376	35741	106288	22208	66610	11866	407082	1108533	122706	1638321				
SA	48013	5732	22051	20762	28032	23760	46984	26925	75231	11866	309357	1275472	122706	1707535				
MA	27208	4792	49023	0	23757	39747	37072	21941	49046	11866	264452	1408446	122706	1795604				
LO	19435	18855	54854	39714	25696	20576	83776	20615	48066	11866	343453	1082273	122706	1548432				
LL	51623	5262	28703	23923	32704	14133	104216	19892	66837	11866	359158	1429085	122706	1910949				
SS	26103	13718	86564	18525	39706	99250	136640	26179	193600	11866	652151	2006869	122706	2781727				

Nº DE PROTOTIPO: P-47 PLURIFAMILIARES

CARACTERISTICAS

Sup. viario (m2):	56000 Ptos. Luz N. Ele. (ud):	240 Sup. Comerc.2 (m2):	11200 Valor resid.2 (€/m2t):	1875
Long. Viario (m):	2800 Sup. Acerado (m2)	18616 Sup. Garajes2 (m2):	24000 Valor comerc2 (€/m2):	2100
Nº de viviend. (ud):	960 Sup. Calzada (m2)	37384 Sup. Residenc.3 (m2):	144000 Valor garajes2 (€/m2):	1125
Red abas. agua (m):	2736 Sup. Esp. Libres (m2)	20160 Sup. Comerc.3 (m2):	16000 Valor resid.3 (€/m2t):	2500
Red sanea. unit (m):	5600 Sup. Residenc.1 (m2):	36400 Sup. Garajes3 (m2):	24000 Valor comerc3 (€/m2):	2800
Red Resi. Sepa. (m):	3430 Sup. Comerc.1 (m2):	19600 Valor resid.1 (€/m2t):	1250 Valor garajes3 (€/m2):	1500
Red Pluv. Sepa. (m):	5600 Sup. Garajes1 (m2):	24000 Valor comerc1 (€/m2):	1400 Arbolado alinea. (ud):	560
Pts. Luz N. Bás. (ud):	220 Sup. Residenc.2 (m2):	68800 Valor garajes1 (€/m2):	750 Superf. parcelas (m2):	60800

INGRESOS:

TOTAL ING. PROPIEDAD CONCEPTOS (€/AÑO)													
IBI													
	E1/V1	E1/V2	E1/V3	E2/V1	E2/V2	E2/V3	E3/V1	E3/V2	E3/V3	IVTM	AB/SA	RSU	VADO
	SIT-1	SIT-2	SIT-3	SIT-4	SIT-5	SIT-6	SIT-7	SIT-8	SIT-9				
AG	500170	750255	1000340	658240	987360	1316480	1212200	1818300	2424400	114014	420573	93953	30787
GR	295555	443333	591110	388960	583440	777920	716300	1074450	1432600	110646	517597	118008	13349
AL	245083	367625	490167	322538	483806	645075	593978	890967	1187956	104969	384538	114893	25608
SA	318290	477435	636580	418880	628320	837760	771400	1157100	1542800	87702	133013	68669	8874
MA	150051	225077	300102	197472	296208	394944	363660	545490	727320	89836	256216	110633	912
LO	240991	361487	481982	317152	475728	634304	584060	876090	1168120	73972	103832	84091	14380
LL	313743	470615	627486	412896	619344	825792	760380	1140570	1520760	87774	123311	77844	7670
SS	83301	124952	166602	109627	164440	219254	201886	278121	403773	100399	163423	122110	21404
TOTAL INGRESOS PROPIEDAD (€/AÑO)													
	SIT-1	SIT-2	SIT-3	SIT-4	SIT-5	SIT-6	SIT-7	SIT-8	SIT-9	TOT. INGRES. PERS. (€/AÑO)			
AG	1159497	1409582	1659667	1317567	1646687	1975807	1871527	2477627	3083727	1763674			
GR	1055155	1202932	1350710	1148560	1343040	1537520	1475900	1834050	2192200	2398390			
AL	875090	997632	1120173	952544	1113813	1275082	1223985	1520974	1817963	1590094			
SA	616549	775694	934839	717139	926579	1136019	1069659	1455359	1841059	1669853			
MA	607648	682673	757699	655069	753805	852541	821257	1003087	1184917	1931207			
LO	517265	637761	758256	593426	752002	910578	860334	1152364	1444394	1426681			
LL	610342	767214	924085	709495	915943	1122391	1056979	1437169	1817359	1518792			
SS	490636	532287	573937	516962	571776	626589	609222	685456	811108	2929630			
TOTAL INGRESOS (€/AÑO)													
	SIT-1	SIT-2	SIT-3	SIT-4	SIT-5	SIT-6	SIT-7	SIT-8	SIT-9				
AG	2923171	3173256	3423341	3081241	3410361	3739481	3635201	4241301	4847401				
GR	3453544	3601322	3749099	3546949	3741429	3935909	3874289	4232439	4590589				
AL	2465184	2587725	2710267	2542638	2703907	2865175	2814078	3111067	3408056				
SA	2286401	2445546	2604691	2386991	2596431	2805871	2739511	3125211	3510911				
MA	2538855	2613880	2688906	2586276	2685012	2783748	2752464	2934294	3116124				
LO	1943947	2064442	2184938	2020108	2178684	2337260	2287016	2579046	2871076				
LL	2129134	2286006	2442877	2228287	2434735	2641183	2575771	2955961	3336151				
SS	3420266	3461916	3503567	3446592	3501405	3556219	3538851	3615085	3740738				

GASTOS:

NIVEL DE SERVICIO BÁSICO											GASTOS PROPIEDAD CONCEPTOS (€/AÑO)				T.PROP	T.PERS	T.AMO.	TOT.GASTOS
	AGUA	ABAS.	SANE.	DEP.	R.RSU	T.RSU	LIMP.	ALUM.	JARD.	PAV.	(€/AÑO)	(€/AÑO)	(€/AÑO)	(€/AÑO)	(€/AÑO)	(€/AÑO)		
AG	96553	5445	20776	41035	85219	119554	192920	31437	304819	5933	903692	2216652	102653	3222997				
GR	66506	7168	9072	48600	81485	96682	263480	21258	80842	5933	681027	2557415	102653	3341095				
AL	99121	5910	21000	29967	56064	53611	106288	21117	80046	5933	479057	1662799	102653	2244509				
SA	72019	5007	13552	31144	42048	35640	46984	25750	88418	5933	366496	1913208	102653	2382357				
MA	40812	4186	30128	0	35635	59621	37072	20855	58447	5933	292690	2112668	102653	2508012				
LO	29152	16471	33712	59571	38544	30864	83776	19553	58050	5933	375626	1623409	102653	2101688				
LL	77435	4596	17640	35884	49056	21199	104216	18842	80898	5933	415700	2143627	102653	2661980				
SS	39155	11984	53200	27787	59558	148875	136640	25018	239568	5933	747718	3010304	102653	3860675				
NIVEL DE SERVICIO ELEVADO											GASTOS PROPIEDAD CONCEPTOS (€/AÑO)				T.PROP	T.PERS	T.AMO.	TOT.GASTOS
	AGUA	ABAS.	SANE.	DEP.	R.RSU	T.RSU	LIMP.	ALUM.	JARD.	PAV.	(€/AÑO)	(€/AÑO)	(€/AÑO)	(€/AÑO)	(€/AÑO)			
AG	96553	5445	33501	41035	85219	119554	192920	34581	304819	11866	925495	2216652	120433	3262579				
GR	66506	7168	14629	48600	81485	96682	263480	23477	80842	11866	694735	2557415	120433	3372584				
AL	99121	5910	33863	29967	56064	53611	106288	23323	80046	11866	500059	1662799	120433	2283291				
SA	72019	5007	21853	31144	42048	35640	46984	28377	88418	11866	383357	1913208	120433	2416998				
MA	40812	4186	48581	0	35635	59621	37072	23037	58447	11866	319259	2112668	120433	2552360				
LO	29152	16471	54361	59571	38544	30864	83776	21617	58050	11866	404272	1623409	120433	2148114				
LL	77435	4596	28445	35884	49056	21199	104216	20841	80898	11866	434437	2143627	120433	2698497				
SS	39155	11984	85785	27787	59558	148875	136640	27578	239568	11866	788797	3010304	120433	3919533				

Nº DE PROTOTIPO: P-48 PLURIFAMILIARES

CARACTERISTICAS

Sup. viario (m2):	56000 Ptos. Luz N. Ele. (ud):	267 Sup. Comerc.2 (m2):	11200 Valor resid.2 (€/m2t):	1875
Long. Viario (m):	2800 Sup. Acerado (m2)	18616 Sup. Garajes2 (m2):	32000 Valor comerc2 (€/m2):	2100
Nº de viviend. (ud):	1280 Sup. Calzada (m2)	37384 Sup. Residenc.3 (m2):	144000 Valor garajes2 (€/m2):	1125
Red abas. agua (m):	2392 Sup. Esp. Libres (m2)	26880 Sup. Comerc.3 (m2):	16000 Valor resid.3 (€/m2t):	2500
Red sanea. unit (m):	5600 Sup. Residenc.1 (m2):	36400 Sup. Garajes3 (m2):	32000 Valor comerc3 (€/m2):	2800
Red Resi. Sepa. (m):	1960 Sup. Comerc.1 (m2):	19600 Valor resid.1 (€/m2t):	1250 Valor garajes3 (€/m2):	1500
Red Pluv. Sepa. (m):	5600 Sup. Garajes1 (m2):	32000 Valor comerc1 (€/m2):	1400 Arbolado aline. (ud):	560
Pts. Luz N. Bás. (ud):	247 Sup. Residenc.2 (m2):	68800 Valor garajes1 (€/m2):	750 Superf. parcelas (m2):	4000

INGRESOS:

TOTAL ING. PROPIEDAD CONCEPTOS (€/AÑO)													
IBI													
	E1/V1	E1/V2	E1/V3	E2/V1	E2/V2	E2/V3	E3/V1	E3/V2	E3/V3	IVTM	AB/SA	RSU	VADO
	SIT-1	SIT-2	SIT-3	SIT-4	SIT-5	SIT-6	SIT-7	SIT-8	SIT-9				
AG	533170	799755	1066340	691240	1036860	1382480	1245200	1867800	2490400	152018	556816	122501	41050
GR	315055	472583	630110	408460	612690	816920	735800	1103700	1471600	147528	684982	151953	17798
AL	261253	391880	522507	338708	508061	677415	610148	915222	1220296	139958	509222	151053	34143
SA	339290	508935	678580	439880	659820	879760	792400	1188600	1584800	116937	176290	90032	11832
MA	159951	239927	319902	207372	311058	414744	373560	560340	747120	119781	337240	144364	1215
LO	256891	385337	513782	333052	499578	666104	599960	899940	1199920	98629	137470	109921	19173
LL	334443	501665	668886	433596	650394	867192	781080	1171620	1562160	117032	163477	102420	10227
SS	88797	133196	177594	115123	172684	230246	207382	278128	414765	133865	214649	159338	28538
TOTAL INGRESOS PROPIEDAD (€/AÑO)													
	SIT-1	SIT-2	SIT-3	SIT-4	SIT-5	SIT-6	SIT-7	SIT-8	SIT-9	TOT. INGRES. PERS. (€/AÑO)			
AG	1405554	1672139	1938724	1563624	1909244	2254864	2117584	2740184	3362784	2351566			
GR	1317317	1474845	1632372	1410722	1614952	1819182	1738062	2105962	2473862	3197853			
AL	1095630	1226257	1356884	1173085	1342438	1511792	1444525	1749599	2054673	2120125			
SA	734381	904026	1073671	834971	1054911	1274851	1187491	1583691	1979891	2226470			
MA	762552	842528	922503	809973	913659	1017345	976161	1162941	1349721	2574942			
LO	622085	750530	878976	698246	864772	1031298	965154	1265134	1565114	1902242			
LL	727599	894821	1062042	826752	1043550	1260348	1174236	1564776	1955316	2025056			
SS	625187	669586	713984	651513	709075	766636	743773	814518	951155	3906173			
TOTAL INGRESOS (€/AÑO)													
	SIT-1	SIT-2	SIT-3	SIT-4	SIT-5	SIT-6	SIT-7	SIT-8	SIT-9				
AG	3757120	4023705	4290290	3915190	4260810	4606430	4469150	5091750	5714350				
GR	4515171	4672698	4830226	4608576	4812806	5017036	4935916	5303816	5671716				
AL	3215755	3346382	3477008	3293209	3462563	3631917	3564650	3869724	4174798				
SA	2960851	3130496	3300141	3061441	3281381	3501321	3413961	3810161	4206361				
MA	3337495	3417470	3497446	3384916	3488602	3592288	3551104	3737884	3924664				
LO	2524326	2652772	2781217	2600487	2767013	2933539	2867395	3167375	3467355				
LL	2752655	2919877	3087098	2851808	3068606	3285404	3199292	3589832	3980372				
SS	4531360	4575759	4620157	4557686	4615247	4672809	4649945	4720691	4857328				

GASTOS:

NIVEL DE SERVICIO BÁSICO											GASTOS PROPIEDAD CONCEPTOS (€/AÑO)				T.PROP	T.PERS	T.AMO.	TOT.GASTOS
	AGUA	ABAS.	SANE.	DEP.	R.RSU	T.RSU	LIMP.	ALUM.	JARD.	PAV.	(€/AÑO)	(€/AÑO)	(€/AÑO)	(€/AÑO)	(€/AÑO)	(€/AÑO)		
AG	128738	4760	20776	54714	113626	159406	192920	34633	406426	5933	1121931	2955535	101317	4178782				
GR	88675	6267	9072	64801	108646	128910	263480	23204	107789	5933	806777	3409887	101317	4317981				
AL	132161	5167	21000	39956	74752	71482	106288	23046	101752	5933	581536	2217065	101317	2899918				
SA	96026	4377	13552	41525	56064	47520	46984	28248	109721	5933	449950	2550944	101317	3102211				
MA	54416	3660	30128	0	47514	79495	37072	22752	73634	5933	354604	2816891	101317	3272812				
LO	38869	14400	33712	79429	51392	41153	83776	21290	74178	5933	444131	2164546	101317	2709993				
LL	103247	4019	17640	47846	65408	28266	104216	20492	103611	5933	500677	2858170	101317	3460163				
SS	52206	10477	53200	37050	79411	198500	136640	27426	313824	5933	914667	4013738	101317	5029722				
NIVEL DE SERVICIO ELEVADO											GASTOS PROPIEDAD CONCEPTOS (€/AÑO)				T.PROP	T.PERS	T.AMO.	TOT.GASTOS
	AGUA	ABAS.	SANE.	DEP.	R.RSU	T.RSU	LIMP.	ALUM.	JARD.	PAV.	(€/AÑO)	(€/AÑO)	(€/AÑO)	(€/AÑO)	(€/AÑO)			
AG	128738	4760	28048	54714	113626	159406	192920	37777	406426	11866	1138279	2955535	111659	4205473				
GR	88675	6267	12247	64801	108646	128910	263480	25423	107789	11866	818104	3409887	111659	4339650				
AL	132161	5167	28350	39956	74752	71482	106288	25252	101752	11866	597025	2217065	111659	2925749				
SA	96026	4377	18295	41525	56064	47520	46984	30875	109721	11866	463253	2550944	111659	3125856				
MA	54416	3660	40673	0	47514	79495	37072	24934	73634	11866	373264	2816891	111659	3301814				
LO	38869	14400	45511	79429	51392	41153	83776	23354	74178	11866	463927	2164546	111659	2740131				
LL	103247	4019	23814	47846	65408	28266	104216	22491	103611	11866	514783	2858170	111659	3484612				
SS	52206	10477	71820	37050	79411	198500	136640	29986	313824	11866	941781	4013738	111659	5067177				

Nº DE PROTOTIPO: P-49 PLURIFAMILIARES

CARACTERISTICAS

Sup. viario (m2):	64000 Ptos. Luz N. Ele. (ud):	170 Sup. Comerc.2 (m2):	11200 Valor resid.2 (€/m2t):	1875
Long. Viario (m):	1600 Sup. Acerado (m2)	26474 Sup. Garajes2 (m2):	8000 Valor comerc2 (€/m2):	2100
Nº de viviend. (ud):	320 Sup. Calzada (m2)	37526 Sup. Residenc.3 (m2):	144000 Valor garajes2 (€/m2):	1125
Red abas. agua (m):	2228 Sup. Esp. Libres (m2)	16000 Sup. Comerc.3 (m2):	16000 Valor resid.3 (€/m2t):	2500
Red sanea. unit (m):	3200 Sup. Residenc.1 (m2):	36400 Sup. Garajes3 (m2):	8000 Valor comerc3 (€/m2):	2800
Red Resi. Sepa. (m):	2312 Sup. Comerc.1 (m2):	19600 Valor resid.1 (€/m2t):	1250 Valor garajes3 (€/m2):	1500
Red Pluv. Sepa. (m):	3200 Sup. Garajes1 (m2):	8000 Valor comerc1 (€/m2):	1400 Arbolado alinea. (ud):	392
Pts. Luz N. Bás. (ud):	135 Sup. Residenc.2 (m2):	68800 Valor garajes1 (€/m2):	750 Superf. parcelas (m2):	70800

INGRESOS:

TOTAL ING. PROPIEDAD CONCEPTOS (€/AÑO)													
IBI													
	E1/V1	E1/V2	E1/V3	E2/V1	E2/V2	E2/V3	E3/V1	E3/V2	E3/V3	IVTM	AB/SA	RSU	VADO
	SIT-1	SIT-2	SIT-3	SIT-4	SIT-5	SIT-6	SIT-7	SIT-8	SIT-9				
AG	434170	651255	868340	592240	888360	1184480	1146200	1719300	2292400	38005	148087	36859	10262
GR	256555	384833	513110	349960	524940	699920	677300	1015950	1354600	36882	182825	50117	4450
AL	212743	319115	425487	290198	435296	580395	561638	842457	1123276	34990	135168	42573	8536
SA	276290	414435	552580	376880	565320	753760	729400	1094100	1458800	29234	46459	25943	2958
MA	130251	195377	260502	177672	266508	355344	343860	515790	687720	29945	94168	43171	304
LO	209191	313787	418382	285352	428028	570704	552260	828390	1104520	24657	36555	32430	4793
LL	272343	408515	544686	371496	557244	742992	718980	1078470	1437960	29258	42978	28692	2557
SS	72309	108464	144618	98635	147952	197270	190894	278106	381789	33466	60972	47652	7135
TOTAL INGRESOS PROPIEDAD (€/AÑO)													
	SIT-1	SIT-2	SIT-3	SIT-4	SIT-5	SIT-6	SIT-7	SIT-8	SIT-9	TOT. INGRES. PERS. (€/AÑO)			
AG	667382	884467	1101552	825452	1121572	1417692	1379412	1952512	2525612	587891			
GR	530829	659106	787384	624234	799214	974194	951574	1290224	1628874	799463			
AL	434010	540381	646753	511464	656563	801662	782904	1063723	1344542	530031			
SA	380884	519029	657174	481474	669914	858354	833994	1198694	1563394	556618			
MA	297839	362965	428090	345260	434096	522932	511448	683378	855308	643736			
LO	307626	412222	516817	383787	526463	669139	650695	926825	1202955	475560			
LL	375828	511999	648171	474981	660729	846477	822465	1181955	1541445	506264			
SS	221534	257689	293843	247860	297177	346495	340119	427331	531014	976543			
TOTAL INGRESOS (€/AÑO)													
	SIT-1	SIT-2	SIT-3	SIT-4	SIT-5	SIT-6	SIT-7	SIT-8	SIT-9				
AG	1255274	1472359	1689444	1413344	1709464	2005584	1967304	2540404	3113504				
GR	1330292	1458570	1586847	1423697	1598677	1773657	1751037	2089687	2428337				
AL	964041	1070412	1176784	1041495	1186594	1331693	1312935	1593754	1874573				
SA	937502	1075647	1213792	1038092	1226532	1414972	1390612	1755312	2120012				
MA	941575	1006700	1071826	988996	1077832	1166668	1155184	1327114	1499044				
LO	783187	887782	992378	859348	1002024	1144700	1126256	1402386	1678516				
LL	882092	1018263	1154435	981245	1166993	1352741	1328729	1688219	2047709				
SS	1198077	1234232	1270386	1224403	1273720	1323038	1316663	1403874	1507557				

GASTOS:

NIVEL DE SERVICIO BÁSICO											GASTOS PROPIEDAD CONCEPTOS (€/AÑO)				T.PROP	T.PERS	T.AMO.	TOT.GASTOS
	AGUA	ABAS.	SANE.	DEP.	R.RSU	T.RSU	LIMP.	ALUM.	JARD.	PAV.	(€/AÑO)	(€/AÑO)	(€/AÑO)	(€/AÑO)				
AG	32184	4434	11872	13678	28406	39851	110240	18725	241920	6781	508092	738884	98085	1345061				
GR	22169	5837	5184	16200	27162	32227	150560	12478	64160	6781	342758	852472	98085	1293315				
AL	33040	4812	12000	9989	18688	17870	60736	12392	62131	6781	238439	554266	98085	890791				
SA	24006	4077	7744	10381	14016	11880	26848	15235	67878	6781	188847	637736	98085	924668				
MA	13604	3409	17216	0	11878	19874	21184	12231	45180	6781	151357	704223	98085	953665				
LO	9717	13413	19264	19857	12848	10288	47872	11432	45166	6781	196638	541136	98085	835859				
LL	25812	3743	10080	11961	16352	7066	59552	10996	63010	6781	215353	714542	98085	1027980				
SS	13052	9759	30400	9262	19853	49625	78080	14785	188560	6781	420157	1003435	98085	1521676				
NIVEL DE SERVICIO ELEVADO											GASTOS PROPIEDAD CONCEPTOS (€/AÑO)				T.PROP	T.PERS	T.AMO.	TOT.GASTOS
	AGUA	ABAS.	SANE.	DEP.	R.RSU	T.RSU	LIMP.	ALUM.	JARD.	PAV.	(€/AÑO)	(€/AÑO)	(€/AÑO)	(€/AÑO)				
AG	32184	4434	20450	13678	28406	39851	110240	24227	241920	13562	528952	738884	110526	1378362				
GR	22169	5837	8929	16200	27162	32227	150560	16361	64160	13562	357167	852472	110526	1320165				
AL	33040	4812	20670	9989	18688	17870	60736	16252	62131	13562	257750	554266	110526	922543				
SA	24006	4077	13339	10381	14016	11880	26848	19832	67878	13562	205820	637736	110526	954082				
MA	13604	3409	29655	0	11878	19874	21184	16050	45180	13562	174395	704223	110526	989144				
LO	9717	13413	33182	19857	12848	10288	47872	15043	45166	13562	220948	541136	110526	872611				
LL	25812	3743	17363	11961	16352	7066	59552	14494	63010	13562	232915	714542	110526	1057984				
SS	13052	9759	52364	9262	19853	49625	78080	19266	188560	13562	453382	1003435	110526	1567343				

Nº DE PROTOTIPO: P-50 PLURIFAMILIARES

CARACTERISTICAS

Sup. viario (m2):	64000 Ptos. Luz N. Ele. (ud):	170 Sup. Comerc.2 (m2):	11200 Valor resid.2 (€/m2t):	1875
Long. Viario (m):	1600 Sup. Acerado (m2)	26474 Sup. Garajes2 (m2):	16000 Valor comerc2 (€/m2):	2100
Nº de viviend. (ud):	640 Sup. Calzada (m2)	37526 Sup. Residenc.3 (m2):	144000 Valor garajes2 (€/m2):	1125
Red abas. agua (m):	2152 Sup. Esp. Libres (m2)	16000 Sup. Comerc.3 (m2):	16000 Valor resid.3 (€/m2t):	2500
Red sanea. unit (m):	3200 Sup. Residenc.1 (m2):	36400 Sup. Garajes3 (m2):	16000 Valor comerc3 (€/m2):	2800
Red Resi. Sepa. (m):	2232 Sup. Comerc.1 (m2):	19600 Valor resid.1 (€/m2t):	1250 Valor garajes3 (€/m2):	1500
Red Pluv. Sepa. (m):	3200 Sup. Garajes1 (m2):	16000 Valor comerc1 (€/m2):	1400 Arbolado aline. (ud):	392
Pts. Luz N. Bás. (ud):	135 Sup. Residenc.2 (m2):	68800 Valor garajes1 (€/m2):	750 Superf. parcelas (m2):	64640

INGRESOS:

TOTAL ING. PROPIEDAD CONCEPTOS (€/AÑO)													
IBI													
	E1/V1	E1/V2	E1/V3	E2/V1	E2/V2	E2/V3	E3/V1	E3/V2	E3/V3	IVTM	AB/SA	RSU	VADO
	SIT-1	SIT-2	SIT-3	SIT-4	SIT-5	SIT-6	SIT-7	SIT-8	SIT-9				
AG	467170	700755	934340	625240	937860	1250480	1179200	1768800	2358400	76009	284330	65406	20525
GR	276055	414083	552110	369460	554190	738920	696800	1045200	1393600	73764	350211	84062	8899
AL	228913	343370	457827	306368	459551	612735	577808	866712	1155616	69979	259853	78733	17072
SA	297290	445935	594580	397880	596820	795760	750400	1125600	1500800	58468	89736	47306	5916
MA	140151	210227	280302	187572	281358	375144	353760	530640	707520	59891	175192	76902	608
LO	225091	337637	450182	301252	451878	602504	568160	852240	1136320	49315	70193	58260	9587
LL	293043	439565	586086	392196	588294	784392	739680	1109520	1479360	58516	83144	53268	5114
SS	77805	116708	155610	104131	156196	208262	196390	278113	392781	66932	112198	84881	14269
TOTAL INGRESOS PROPIEDAD (€/AÑO)													
	SIT-1	SIT-2	SIT-3	SIT-4	SIT-5	SIT-6	SIT-7	SIT-8	SIT-9	TOT. INGRES. PERS. (€/AÑO)			
AG	913440	1147025	1380610	1071510	1384130	1696750	1625470	2215070	2804670	1175783			
GR	792992	931019	1069047	886397	1071127	1255857	1213737	1562137	1910537	1598927			
AL	654550	769006	883463	732004	885188	1038372	1003445	1292349	1581253	1060062			
SA	498716	647361	796006	599306	798246	997186	951826	1327026	1702226	1113235			
MA	452743	522819	592894	500164	593950	687736	666352	843232	1020112	1287471			
LO	412446	524991	637537	488607	639233	789859	755515	1039595	1323675	951121			
LL	493085	639606	786128	592238	788336	984434	939722	1309562	1679402	1012528			
SS	356085	394988	433890	382411	434476	486542	474671	556393	671061	1953086			
TOTAL INGRESOS (€/AÑO)													
	SIT-1	SIT-2	SIT-3	SIT-4	SIT-5	SIT-6	SIT-7	SIT-8	SIT-9				
AG	2089223	2322808	2556393	2247293	2559913	2872533	2801253	3390853	3980453				
GR	2391918	2529946	2667973	2485323	2670053	2854783	2812663	3161063	3509463				
AL	1714612	1829069	1943525	1792066	1945250	2098434	2063507	2352411	2641315				
SA	1611952	1760597	1909242	1712542	1911482	2110422	2065062	2440262	2815462				
MA	1740215	1810290	1880366	1787636	1881422	1975208	1953824	2130704	2307584				
LO	1363567	1476112	1588658	1439728	1590354	1740980	1706636	1990716	2274796				
LL	1505613	1652134	1798656	1604766	1800864	1996962	1952250	2322090	2691930				
SS	2309172	2348074	2386977	2335497	2387563	2439628	2427757	2509480	2624147				

GASTOS:

NIVEL DE SERVICIO BÁSICO											GASTOS PROPIEDAD CONCEPTOS (€/AÑO)				T.PROP	T.PERS	T.AMO.	TOT.GASTOS
	AGUA	ABAS.	SANE.	DEP.	R.RSU	T.RSU	LIMP.	ALUM.	JARD.	PAV.	(€/AÑO)	(€/AÑO)	(€/AÑO)	(€/AÑO)				
AG	64369	4282	11872	27357	56813	79703	110240	18725	241920	6781	622061	1477768	97663	2197492				
GR	44337	5638	5184	32400	54323	64455	150560	12478	64160	6781	440317	1704944	97663	2242924				
AL	66081	4648	12000	19978	37376	35741	60736	12392	62131	6781	317863	1108533	97663	1524059				
SA	48013	3938	7744	20762	28032	23760	26848	15235	67878	6781	248991	1275472	97663	1622126				
MA	27208	3293	17216	0	23757	39747	21184	12231	45180	6781	196597	1408446	97663	1702706				
LO	19435	12955	19264	39714	25696	20576	47872	11432	45166	6781	248891	1082273	97663	1428827				
LL	51623	3615	10080	23923	32704	14133	59552	10996	63010	6781	276417	1429085	97663	1803165				
SS	26103	9426	30400	18525	39706	99250	78080	14785	188560	6781	511616	2006869	97663	2616148				
NIVEL DE SERVICIO ELEVADO											GASTOS PROPIEDAD CONCEPTOS (€/AÑO)				T.PROP	T.PERS	T.AMO.	TOT.GASTOS
	AGUA	ABAS.	SANE.	DEP.	R.RSU	T.RSU	LIMP.	ALUM.	JARD.	PAV.	(€/AÑO)	(€/AÑO)	(€/AÑO)	(€/AÑO)				
AG	64369	4282	20153	27357	56813	79703	110240	24227	241920	13562	642625	1477768	109700	2230092				
GR	44337	5638	8800	32400	54323	64455	150560	16361	64160	13562	454596	1704944	109700	2269240				
AL	66081	4648	20370	19978	37376	35741	60736	16252	62131	13562	336874	1108533	109700	1555106				
SA	48013	3938	13145	20762	28032	23760	26848	19832	67878	13562	265771	1275472	109700	1650942				
MA	27208	3293	29224	0	23757	39747	21184	16050	45180	13562	219204	1408446	109700	1737350				
LO	19435	12955	32701	39714	25696	20576	47872	15043	45166	13562	272720	1082273	109700	1464692				
LL	51623	3615	17111	23923	32704	14133	59552	14494	63010	13562	293727	1429085	109700	1832511				
SS	26103	9426	51604	18525	39706	99250	78080	19266	188560	13562	544081	2006869	109700	2660650				

Nº DE PROTOTIPO: P-51 PLURIFAMILIARES

CARACTERISTICAS

Sup. viario (m2):	64000 Ptos. Luz N. Ele. (ud):	186 Sup. Comerc.2 (m2):	11200 Valor resid.2 (€/m2t):	1875
Long. Viario (m):	1600 Sup. Acerado (m2)	26474 Sup. Garajes2 (m2):	24000 Valor comerc2 (€/m2):	2100
Nº de viviend. (ud):	960 Sup. Calzada (m2)	37526 Sup. Residenc.3 (m2):	144000 Valor garajes2 (€/m2):	1125
Red abas. agua (m):	1952 Sup. Esp. Libres (m2)	20160 Sup. Comerc.3 (m2):	16000 Valor resid.3 (€/m2t):	2500
Red sanea. unit (m):	3200 Sup. Residenc.1 (m2):	36400 Sup. Garajes3 (m2):	24000 Valor comerc3 (€/m2):	2800
Red Resi. Sepa. (m):	1584 Sup. Comerc.1 (m2):	19600 Valor resid.1 (€/m2t):	1250 Valor garajes3 (€/m2):	1500
Red Pluv. Sepa. (m):	3200 Sup. Garajes1 (m2):	24000 Valor comerc1 (€/m2):	1400 Arbolado alinea. (ud):	392
Pts. Luz N. Bás. (ud):	151 Sup. Residenc.2 (m2):	68800 Valor garajes1 (€/m2):	750 Superf. parcelas (m2):	52800

INGRESOS:

TOTAL ING. PROPIEDAD CONCEPTOS (€/AÑO)													
IBI													
	E1/V1	E1/V2	E1/V3	E2/V1	E2/V2	E2/V3	E3/V1	E3/V2	E3/V3	IVTM	AB/SA	RSU	VADO
	SIT-1	SIT-2	SIT-3	SIT-4	SIT-5	SIT-6	SIT-7	SIT-8	SIT-9				
AG	500170	750255	1000340	658240	987360	1316480	1212200	1818300	2424400	114014	420573	93953	30787
GR	295555	443333	591110	388960	583440	777920	716300	1074450	1432600	110646	517597	118008	13349
AL	245083	367625	490167	322538	483806	645075	593978	890967	1187956	104969	384538	114893	25608
SA	318290	477435	636580	418880	628320	837760	771400	1157100	1542800	87702	133013	68669	8874
MA	150051	225077	300102	197472	296208	394944	363660	545490	727320	89836	256216	110633	912
LO	240991	361487	481982	317152	475728	634304	584060	876090	1168120	73972	103832	84091	14380
LL	313743	470615	627486	412896	619344	825792	760380	1140570	1520760	87774	123311	77844	7670
SS	83301	124952	166602	109627	164440	219254	201886	278121	403773	100399	163423	122110	21404
TOTAL INGRESOS PROPIEDAD (€/AÑO)													
	SIT-1	SIT-2	SIT-3	SIT-4	SIT-5	SIT-6	SIT-7	SIT-8	SIT-9	TOT. INGRES. PERS. (€/AÑO)			
AG	1159497	1409582	1659667	1317567	1646687	1975807	1871527	2477627	3083727	1763674			
GR	1055155	1202932	1350710	1148560	1343040	1537520	1475900	1834050	2192200	2398390			
AL	875090	997632	1120173	952544	1113813	1275082	1223985	1520974	1817963	1590094			
SA	616549	775694	934839	717139	926579	1136019	1069659	1455359	1841059	1669853			
MA	607648	682673	757699	655069	753805	852541	821257	1003087	1184917	1931207			
LO	517265	637761	758256	593426	752002	910578	860334	1152364	1444394	1426681			
LL	610342	767214	924085	709495	915943	1122391	1056979	1437169	1817359	1518792			
SS	490636	532287	573937	516962	571776	626589	609222	685456	811108	2929630			
TOTAL INGRESOS (€/AÑO)													
	SIT-1	SIT-2	SIT-3	SIT-4	SIT-5	SIT-6	SIT-7	SIT-8	SIT-9				
AG	2923171	3173256	3423341	3081241	3410361	3739481	3635201	4241301	4847401				
GR	3453544	3601322	3749099	3546949	3741429	3935909	3874289	4232439	4590589				
AL	2465184	2587725	2710267	2542638	2703907	2865175	2814078	3111067	3408056				
SA	2286401	2445546	2604691	2386991	2596431	2805871	2739511	3125211	3510911				
MA	2538855	2613880	2688906	2586276	2685012	2783748	2752464	2934294	3116124				
LO	1943947	2064442	2184938	2020108	2178684	2337260	2287016	2579046	2871076				
LL	2129134	2286006	2442877	2228287	2434735	2641183	2575771	2955961	3336151				
SS	3420266	3461916	3503567	3446592	3501405	3556219	3538851	3615085	3740738				

GASTOS:

NIVEL DE SERVICIO BÁSICO											GASTOS PROPIEDAD CONCEPTOS (€/AÑO)				T.PROP	T.PERS	T.AMO.	TOT.GASTOS
	AGUA	ABAS.	SANE.	DEP.	R.RSU	T.RSU	LIMP.	ALUM.	JARD.	PAV.	(€/AÑO)	(€/AÑO)	(€/AÑO)	(€/AÑO)				
AG	96553	3884	11872	41035	85219	119554	110240	20591	304819	6781	800549	2216652	96893	3114093				
GR	66506	5114	5184	48600	81485	96682	150560	13604	80842	6781	555358	2557415	96893	3209666				
AL	99121	4216	12000	29967	56064	53611	60736	13507	75568	6781	411571	1662799	96893	2171262				
SA	72019	3572	7744	31144	42048	35640	26848	16687	81065	6781	323548	1913208	96893	2333649				
MA	40812	2987	17216	0	35635	59621	21184	13328	54582	6781	252145	2112668	96893	2461706				
LO	29152	11751	19264	59571	38544	30864	47872	12434	55150	6781	311383	1623409	96893	2031685				
LL	77435	3279	10080	35884	49056	21199	59552	11946	77071	6781	352283	2143627	96893	2592803				
SS	39155	8550	30400	27787	59558	148875	78080	16184	234528	6781	649899	3010304	96893	3757095				
NIVEL DE SERVICIO ELEVADO											GASTOS PROPIEDAD CONCEPTOS (€/AÑO)				T.PROP	T.PERS	T.AMO.	TOT.GASTOS
	AGUA	ABAS.	SANE.	DEP.	R.RSU	T.RSU	LIMP.	ALUM.	JARD.	PAV.	(€/AÑO)	(€/AÑO)	(€/AÑO)	(€/AÑO)				
AG	96553	3884	17749	41035	85219	119554	110240	26093	304819	13562	818709	2216652	105650	3141011				
GR	66506	5114	7750	48600	81485	96682	150560	17486	80842	13562	568587	2557415	105650	3231653				
AL	99121	4216	17940	29967	56064	53611	60736	17367	75568	13562	428152	1662799	105650	2196601				
SA	72019	3572	11577	31144	42048	35640	26848	21285	81065	13562	338760	1913208	105650	2357618				
MA	40812	2987	25738	0	35635	59621	21184	17146	54582	13562	271266	2112668	105650	2489585				
LO	29152	11751	28800	59571	38544	30864	47872	16045	55150	13562	331311	1623409	105650	2060370				
LL	77435	3279	15070	35884	49056	21199	59552	15444	77071	13562	367552	2143627	105650	2616829				
SS	39155	8550	45448	27787	59558	148875	78080	20665	234528	13562	676208	3010304	105650	3792162				

Nº DE PROTOTIPO: P-52 PLURIFAMILIARES

CARACTERISTICAS

Sup. viario (m2):	64000 Ptos. Luz N. Ele. (ud):	213 Sup. Comerc.2 (m2):	11200 Valor resid.2 (€/m2t):	1875
Long. Viario (m):	1600 Sup. Acerado (m2)	26474 Sup. Garajes2 (m2):	32000 Valor comerc2 (€/m2):	2100
Nº de viviend. (ud):	1280 Sup. Calzada (m2)	37526 Sup. Residenc.3 (m2):	144000 Valor garajes2 (€/m2):	1125
Red abas. agua (m):	1276 Sup. Esp. Libres (m2)	26880 Sup. Comerc.3 (m2):	16000 Valor resid.3 (€/m2t):	2500
Red sanea. unit (m):	3200 Sup. Residenc.1 (m2):	36400 Sup. Garajes3 (m2):	32000 Valor comerc3 (€/m2):	2800
Red Resi. Sepa. (m):	1390 Sup. Comerc.1 (m2):	19600 Valor resid.1 (€/m2t):	1250 Valor garajes3 (€/m2):	1500
Red Pluv. Sepa. (m):	3200 Sup. Garajes1 (m2):	32000 Valor comerc1 (€/m2):	1400 Arbolado alinea. (ud):	392
Pts. Luz N. Bás. (ud):	178 Sup. Residenc.2 (m2):	68800 Valor garajes1 (€/m2):	750 Superf. parcelas (m2):	32000

INGRESOS:

TOTAL ING. PROPIEDAD CONCEPTOS (€/AÑO)													
IBI													
	E1/V1	E1/V2	E1/V3	E2/V1	E2/V2	E2/V3	E3/V1	E3/V2	E3/V3	IVTM	AB/SA	RSU	VADO
	SIT-1	SIT-2	SIT-3	SIT-4	SIT-5	SIT-6	SIT-7	SIT-8	SIT-9				
AG	533170	799755	1066340	691240	1036860	1382480	1245200	1867800	2490400	152018	556816	122501	41050
GR	315055	472583	630110	408460	612690	816920	735800	1103700	1471600	147528	684982	151953	17798
AL	261253	391880	522507	338708	508061	677415	610148	915222	1220296	139958	509222	151053	34143
SA	339290	508935	678580	439880	659820	879760	792400	1188600	1584800	116937	176290	90032	11832
MA	159951	239927	319902	207372	311058	414744	373560	560340	747120	119781	337240	144364	1215
LO	256891	385337	513782	333052	499578	666104	599960	899940	1199920	98629	137470	109921	19173
LL	334443	501665	668886	433596	650394	867192	781080	1171620	1562160	117032	163477	102420	10227
SS	88797	133196	177594	115123	172684	230246	207382	278128	414765	133865	214649	159338	28538
TOTAL INGRESOS PROPIEDAD (€/AÑO)													
	SIT-1	SIT-2	SIT-3	SIT-4	SIT-5	SIT-6	SIT-7	SIT-8	SIT-9	TOT. INGRES. PERS. (€/AÑO)			
AG	1405554	1672139	1938724	1563624	1909244	2254864	2117584	2740184	3362784	2351566			
GR	1317317	1474845	1632372	1410722	1614952	1819182	1738062	2105962	2473862	3197853			
AL	1095630	1226257	1356884	1173085	1342438	1511792	1444525	1749599	2054673	2120125			
SA	734381	904026	1073671	834971	1054911	1274851	1187491	1583691	1979891	2226470			
MA	762552	842528	922503	809973	913659	1017345	976161	1162941	1349721	2574942			
LO	622085	750530	878976	698246	864772	1031298	965154	1265134	1565114	1902242			
LL	727599	894821	1062042	826752	1043550	1260348	1174236	1564776	1955316	2025056			
SS	625187	669586	713984	651513	709075	766636	743773	814518	951155	3906173			
TOTAL INGRESOS (€/AÑO)													
	SIT-1	SIT-2	SIT-3	SIT-4	SIT-5	SIT-6	SIT-7	SIT-8	SIT-9				
AG	3757120	4023705	4290290	3915190	4260810	4606430	4469150	5091750	5714350				
GR	4515171	4672698	4830226	4608576	4812806	5017036	4935916	5303816	5671716				
AL	3215755	3346382	3477008	3293209	3462563	3631917	3564650	3869724	4174798				
SA	2960851	3130496	3300141	3061441	3281381	3501321	3413961	3810161	4206361				
MA	3337495	3417470	3497446	3384916	3488602	3592288	3551104	3737884	3924664				
LO	2524326	2652772	2781217	2600487	2767013	2933539	2867395	3167375	3467355				
LL	2752655	2919877	3087098	2851808	3068606	3285404	3199292	3589832	3980372				
SS	4531360	4575759	4620157	4557686	4615247	4672809	4649945	4720691	4857328				

GASTOS:

NIVEL DE SERVICIO BÁSICO														
GASTOS PROPIEDAD CONCEPTOS (€/AÑO)														
	AGUA	ABAS.	SANE.	DEP.	R.RSU	T.RSU	LIMP.	ALUM.	JARD.	PAV.	T.PROP (€/AÑO)	T.PERS (€/AÑO)	T.AMO. (€/AÑO)	TOT.GASTOS (€/AÑO)
AG	128738	2539	11872	54714	113626	159406	110240	23786	406426	6781	1018126	2955535	93714	4067376
GR	88675	3343	5184	64801	108646	128910	150560	15550	107789	6781	680238	3409887	93714	4183839
AL	132161	2756	12000	39956	74752	71482	60736	15436	97273	6781	513333	2217065	93714	2824112
SA	96026	2335	7744	41525	56064	47520	26848	19185	102367	6781	406395	2550944	93714	3051053
MA	54416	1952	17216	0	47514	79495	21184	15224	69769	6781	313551	2816891	93714	3224156
LO	38869	7682	19264	79429	51392	41153	47872	14171	71278	6781	377889	2164546	93714	2636149
LL	103247	2144	10080	47846	65408	28266	59552	13596	99784	6781	436702	2858170	93714	3388586
SS	52206	5589	30400	37050	79411	198500	78080	18592	308784	6781	815393	4013738	93714	4922845
NIVEL DE SERVICIO ELEVADO														
GASTOS PROPIEDAD CONCEPTOS (€/AÑO)														
	AGUA	ABAS.	SANE.	DEP.	R.RSU	T.RSU	LIMP.	ALUM.	JARD.	PAV.	T.PROP (€/AÑO)	T.PERS (€/AÑO)	T.AMO. (€/AÑO)	TOT.GASTOS (€/AÑO)
AG	128738	2539	17029	54714	113626	159406	110240	29288	406426	13562	1035566	2955535	101490	4092591
GR	88675	3343	7436	64801	108646	128910	150560	19433	107789	13562	693153	3409887	101490	4204531
AL	132161	2756	17213	39956	74752	71482	60736	19296	97273	13562	529186	2217065	101490	2847741
SA	96026	2335	11108	41525	56064	47520	26848	23782	102367	13562	421137	2550944	101490	3073571
MA	54416	1952	24694	0	47514	79495	21184	19043	69769	13562	331628	2816891	101490	3250009
LO	38869	7682	27632	79429	51392	41153	47872	17782	71278	13562	396649	2164546	101490	2662685
LL	103247	2144	14459	47846	65408	28266	59552	17094	99784	13562	451360	2858170	101490	3411019
SS	52206	5589	43605	37050	79411	198500	78080	23073	308784	13562	839860	4013738	101490	4955088

Nº DE PROTOTIPO: P-53 PLURIFAMILIARES

CARACTERISTICAS

Sup. viario (m2):	64000 Ptos. Luz N. Ele. (ud):	178 Sup. Comerc.2 (m2):	11200 Valor resid.2 (€/m2t):	1875
Long. Viario (m):	2000 Sup. Acerado (m2)	17991 Sup. Garajes2 (m2):	8000 Valor comerc2 (€/m2):	2100
Nº de viviend. (ud):	320 Sup. Calzada (m2)	46009 Sup. Residenc.3 (m2):	144000 Valor garajes2 (€/m2):	1125
Red abas. agua (m):	2560 Sup. Esp. Libres (m2)	16000 Sup. Comerc.3 (m2):	16000 Valor resid.3 (€/m2t):	2500
Red sanea. unit (m):	4000 Sup. Residenc.1 (m2):	36400 Sup. Garajes3 (m2):	8000 Valor comerc3 (€/m2):	2800
Red Resi. Sepa. (m):	2680 Sup. Comerc.1 (m2):	19600 Valor resid.1 (€/m2t):	1250 Valor garajes3 (€/m2):	1500
Red Pluv. Sepa. (m):	4000 Sup. Garajes1 (m2):	8000 Valor comerc1 (€/m2):	1400 Arbolado alinea. (ud):	582
Pts. Luz N. Bás. (ud):	144 Sup. Residenc.2 (m2):	68800 Valor garajes1 (€/m2):	750 Superf. parcelas (m2):	70800

INGRESOS:

TOTAL ING. PROPIEDAD CONCEPTOS (€/AÑO)													
IBI													
	E1/V1	E1/V2	E1/V3	E2/V1	E2/V2	E2/V3	E3/V1	E3/V2	E3/V3	IVTM	AB/SA	RSU	VADO
	SIT-1	SIT-2	SIT-3	SIT-4	SIT-5	SIT-6	SIT-7	SIT-8	SIT-9				
AG	434170	651255	868340	592240	888360	1184480	1146200	1719300	2292400	38005	148087	36859	10262
GR	256555	384833	513110	349960	524940	699920	677300	1015950	1354600	36882	182825	50117	4450
AL	212743	319115	425487	290198	435296	580395	561638	842457	1123276	34990	135168	42573	8536
SA	276290	414435	552580	376880	565320	753760	729400	1094100	1458800	29234	46459	25943	2958
MA	130251	195377	260502	177672	266508	355344	343860	515790	687720	29945	94168	43171	304
LO	209191	313787	418382	285352	428028	570704	552260	828390	1104520	24657	36555	32430	4793
LL	272343	408515	544686	371496	557244	742992	718980	1078470	1437960	29258	42978	28692	2557
SS	72309	108464	144618	98635	147952	197270	190894	278106	381789	33466	60972	47652	7135
TOTAL INGRESOS PROPIEDAD (€/AÑO)													
	SIT-1	SIT-2	SIT-3	SIT-4	SIT-5	SIT-6	SIT-7	SIT-8	SIT-9	TOT. INGRES. PERS. (€/AÑO)			
AG	667382	884467	1101552	825452	1121572	1417692	1379412	1952512	2525612	587891			
GR	530829	659106	787384	624234	799214	974194	951574	1290224	1628874	799463			
AL	434010	540381	646753	511464	656563	801662	782904	1063723	1344542	530031			
SA	380884	519029	657174	481474	669914	858354	833994	1198694	1563394	556618			
MA	297839	362965	428090	345260	434096	522932	511448	683378	855308	643736			
LO	307626	412222	516817	383787	526463	669139	650695	926825	1202955	475560			
LL	375828	511999	648171	474981	660729	846477	822465	1181955	1541445	506264			
SS	221534	257689	293843	247860	297177	346495	340119	427331	531014	976543			
TOTAL INGRESOS (€/AÑO)													
	SIT-1	SIT-2	SIT-3	SIT-4	SIT-5	SIT-6	SIT-7	SIT-8	SIT-9				
AG	1255274	1472359	1689444	1413344	1709464	2005584	1967304	2540404	3113504				
GR	1330292	1458570	1586847	1423697	1598677	1773657	1751037	2089687	2428337				
AL	964041	1070412	1176784	1041495	1186594	1331693	1312935	1593754	1874573				
SA	937502	1075647	1213792	1038092	1226532	1414972	1390612	1755312	2120012				
MA	941575	1006700	1071826	988996	1077832	1166668	1155184	1327114	1499044				
LO	783187	887782	992378	859348	1002024	1144700	1126256	1402386	1678516				
LL	882092	1018263	1154435	981245	1166993	1352741	1328729	1688219	2047709				
SS	1198077	1234232	1270386	1224403	1273720	1323038	1316663	1403874	1507557				

GASTOS:

NIVEL DE SERVICIO BÁSICO											GASTOS PROPIEDAD CONCEPTOS (€/AÑO)				T.PROP	T.PERS	T.AMO.	TOT.GASTOS
	AGUA	ABAS.	SANE.	DEP.	R.RSU	T.RSU	LIMP.	ALUM.	JARD.	PAV.	(€/AÑO)	(€/AÑO)	(€/AÑO)	(€/AÑO)				
AG	32184	5094	14840	13678	28406	39851	137800	20140	241920	6781	540695	738884	96956	1376535				
GR	22169	6707	6480	16200	27162	32227	188200	13477	64160	6781	383562	852472	96956	1332990				
AL	33040	5530	15000	9989	18688	17870	75920	13384	67196	6781	263399	554266	96956	914621				
SA	24006	4685	9680	10381	14016	11880	33560	16417	76194	6781	207601	637736	96956	942293				
MA	13604	3917	21520	0	11878	19874	26480	13213	49552	6781	166819	704223	96956	967998				
LO	9717	15411	24080	19857	12848	10288	59840	12361	48445	6781	219629	541136	96956	857721				
LL	25812	4301	12600	11961	16352	7066	74440	11896	67338	6781	238547	714542	96956	1050045				
SS	13052	11213	38000	9262	19853	49625	97600	15938	194260	6781	455583	1003435	96956	1555974				
NIVEL DE SERVICIO ELEVADO											GASTOS PROPIEDAD CONCEPTOS (€/AÑO)				T.PROP	T.PERS	T.AMO.	TOT.GASTOS
	AGUA	ABAS.	SANE.	DEP.	R.RSU	T.RSU	LIMP.	ALUM.	JARD.	PAV.	(€/AÑO)	(€/AÑO)	(€/AÑO)	(€/AÑO)				
AG	32184	5094	24783	13678	28406	39851	137800	25484	241920	13562	562764	738884	111238	1412886				
GR	22169	6707	10822	16200	27162	32227	188200	17248	64160	13562	398457	852472	111238	1362167				
AL	33040	5530	25050	9989	18688	17870	75920	17134	67196	13562	283979	554266	111238	949484				
SA	24006	4685	16166	10381	14016	11880	33560	20883	76194	13562	225333	637736	111238	974307				
MA	13604	3917	35938	0	11878	19874	26480	16923	49552	13562	191727	704223	111238	1007188				
LO	9717	15411	40214	19857	12848	10288	59840	15869	48445	13562	246051	541136	111238	898426				
LL	25812	4301	21042	11961	16352	7066	74440	15294	67338	13562	257168	714542	111238	1082948				
SS	13052	11213	63460	9262	19853	49625	97600	20290	194260	13562	492177	1003435	111238	1606849				

Nº DE PROTOTIPO: P-54 PLURIFAMILIARES

CARACTERISTICAS

Sup. viario (m2):	64000 Ptos. Luz N. Ele. (ud):	178 Sup. Comerc.2 (m2):	11200 Valor resid.2 (€/m2t):	1875
Long. Viario (m):	2000 Sup. Acerado (m2)	17991 Sup. Garajes2 (m2):	16000 Valor comerc2 (€/m2):	2100
Nº de viviend. (ud):	640 Sup. Calzada (m2)	46009 Sup. Residenc.3 (m2):	144000 Valor garajes2 (€/m2):	1125
Red abas. agua (m):	2470 Sup. Esp. Libres (m2)	16000 Sup. Comerc.3 (m2):	16000 Valor resid.3 (€/m2t):	2500
Red sanea. unit (m):	4000 Sup. Residenc.1 (m2):	36400 Sup. Garajes3 (m2):	16000 Valor comerc3 (€/m2):	2800
Red Resi. Sepa. (m):	2588 Sup. Comerc.1 (m2):	19600 Valor resid.1 (€/m2t):	1250 Valor garajes3 (€/m2):	1500
Red Pluv. Sepa. (m):	4000 Sup. Garajes1 (m2):	16000 Valor comerc1 (€/m2):	1400 Arbolado aline. (ud):	582
Pts. Luz N. Bás. (ud):	144 Sup. Residenc.2 (m2):	68800 Valor garajes1 (€/m2):	750 Superf. parcelas (m2):	64640

INGRESOS:

TOTAL ING. PROPIEDAD CONCEPTOS (€/AÑO)													
IBI													
	E1/V1	E1/V2	E1/V3	E2/V1	E2/V2	E2/V3	E3/V1	E3/V2	E3/V3	IVTM	AB/SA	RSU	VADO
	SIT-1	SIT-2	SIT-3	SIT-4	SIT-5	SIT-6	SIT-7	SIT-8	SIT-9				
AG	467170	700755	934340	625240	937860	1250480	1179200	1768800	2358400	76009	284330	65406	20525
GR	276055	414083	552110	369460	554190	738920	696800	1045200	1393600	73764	350211	84062	8899
AL	228913	343370	457827	306368	459551	612735	577808	866712	1155616	69979	259853	78733	17072
SA	297290	445935	594580	397880	596820	795760	750400	1125600	1500800	58468	89736	47306	5916
MA	140151	210227	280302	187572	281358	375144	353760	530640	707520	59891	175192	76902	608
LO	225091	337637	450182	301252	451878	602504	568160	852240	1136320	49315	70193	58260	9587
LL	293043	439565	586086	392196	588294	784392	739680	1109520	1479360	58516	83144	53268	5114
SS	77805	116708	155610	104131	156196	208262	196390	278113	392781	66932	112198	84881	14269
TOTAL INGRESOS PROPIEDAD (€/AÑO)													
	SIT-1	SIT-2	SIT-3	SIT-4	SIT-5	SIT-6	SIT-7	SIT-8	SIT-9	TOT. INGRES. PERS. (€/AÑO)			
AG	913440	1147025	1380610	1071510	1384130	1696750	1625470	2215070	2804670	1175783			
GR	792992	931019	1069047	886397	1071127	1255857	1213737	1562137	1910537	1598927			
AL	654550	769006	883463	732004	885188	1038372	1003445	1292349	1581253	1060062			
SA	498716	647361	796006	599306	798246	997186	951826	1327026	1702226	1113235			
MA	452743	522819	592894	500164	593950	687736	666352	843232	1020112	1287471			
LO	412446	524991	637537	488607	639233	789859	755515	1039595	1323675	951121			
LL	493085	639606	786128	592238	788336	984434	939722	1309562	1679402	1012528			
SS	356085	394988	433890	382411	434476	486542	474671	556393	671061	1953086			
TOTAL INGRESOS (€/AÑO)													
	SIT-1	SIT-2	SIT-3	SIT-4	SIT-5	SIT-6	SIT-7	SIT-8	SIT-9				
AG	2089223	2322808	2556393	2247293	2559913	2872533	2801253	3390853	3980453				
GR	2391918	2529946	2667973	2485323	2670053	2854783	2812663	3161063	3509463				
AL	1714612	1829069	1943525	1792066	1945250	2098434	2063507	2352411	2641315				
SA	1611952	1760597	1909242	1712542	1911482	2110422	2065062	2440262	2815462				
MA	1740215	1810290	1880366	1787636	1881422	1975208	1953824	2130704	2307584				
LO	1363567	1476112	1588658	1439728	1590354	1740980	1706636	1990716	2274796				
LL	1505613	1652134	1798656	1604766	1800864	1996962	1952250	2322090	2691930				
SS	2309172	2348074	2386977	2335497	2387563	2439628	2427757	2509480	2624147				

GASTOS:

NIVEL DE SERVICIO BÁSICO											GASTOS PROPIEDAD CONCEPTOS (€/AÑO)				T.PROP	T.PERS	T.AMO.	TOT.GASTOS
	AGUA	ABAS.	SANE.	DEP.	R.RSU	T.RSU	LIMP.	ALUM.	JARD.	PAV.	(€/AÑO)	(€/AÑO)	(€/AÑO)	(€/AÑO)				
AG	64369	4915	14840	27357	56813	79703	137800	20140	241920	6781	654637	1477768	96457	2228861				
GR	44337	6471	6480	32400	54323	64455	188200	13477	64160	6781	481085	1704944	96457	2282485				
AL	66081	5335	15000	19978	37376	35741	75920	13384	67196	6781	342792	1108533	96457	1547781				
SA	48013	4520	9680	20762	28032	23760	33560	16417	76194	6781	267720	1275472	96457	1639648				
MA	27208	3779	21520	0	23757	39747	26480	13213	49552	6781	212037	1408446	96457	1716939				
LO	19435	14869	24080	39714	25696	20576	59840	12361	48445	6781	271797	1082273	96457	1450527				
LL	51623	4150	12600	23923	32704	14133	74440	11896	67338	6781	299587	1429085	96457	1825128				
SS	26103	10819	38000	18525	39706	99250	97600	15938	194260	6781	546981	2006869	96457	2650306				
NIVEL DE SERVICIO ELEVADO											GASTOS PROPIEDAD CONCEPTOS (€/AÑO)				T.PROP	T.PERS	T.AMO.	TOT.GASTOS
	AGUA	ABAS.	SANE.	DEP.	R.RSU	T.RSU	LIMP.	ALUM.	JARD.	PAV.	(€/AÑO)	(€/AÑO)	(€/AÑO)	(€/AÑO)				
AG	64369	4915	24441	27357	56813	79703	137800	25484	241920	13562	676364	1477768	110273	2264405				
GR	44337	6471	10673	32400	54323	64455	188200	17248	64160	13562	495830	1704944	110273	2311046				
AL	66081	5335	24705	19978	37376	35741	75920	17134	67196	13562	363027	1108533	110273	1581833				
SA	48013	4520	15943	20762	28032	23760	33560	20883	76194	13562	285229	1275472	110273	1670974				
MA	27208	3779	35443	0	23757	39747	26480	16923	49552	13562	236451	1408446	110273	1755170				
LO	19435	14869	39660	39714	25696	20576	59840	15869	48445	13562	297666	1082273	110273	1490212				
LL	51623	4150	20752	23923	32704	14133	74440	15294	67338	13562	317918	1429085	110273	1857276				
SS	26103	10819	62586	18525	39706	99250	97600	20290	194260	13562	582700	2006869	110273	2699843				

Nº DE PROTOTIPO: P-55 PLURIFAMILIARES

CARACTERISTICAS

Sup. viario (m2):	64000 Ptos. Luz N. Ele. (ud):	194 Sup. Comerc.2 (m2):	11200 Valor resid.2 (€/m2t):	1875
Long. Viario (m):	2000 Sup. Acerado (m2)	17991 Sup. Garajes2 (m2):	24000 Valor comerc2 (€/m2):	2100
Nº de viviend. (ud):	960 Sup. Calzada (m2)	46009 Sup. Residenc.3 (m2):	144000 Valor garajes2 (€/m2):	1125
Red abas. agua (m):	2340 Sup. Esp. Libres (m2)	20160 Sup. Comerc.3 (m2):	16000 Valor resid.3 (€/m2t):	2500
Red sanea. unit (m):	4000 Sup. Residenc.1 (m2):	36400 Sup. Garajes3 (m2):	24000 Valor comerc3 (€/m2):	2800
Red Resi. Sepa. (m):	2024 Sup. Comerc.1 (m2):	19600 Valor resid.1 (€/m2t):	1250 Valor garajes3 (€/m2):	1500
Red Pluv. Sepa. (m):	4000 Sup. Garajes1 (m2):	24000 Valor comerc1 (€/m2):	1400 Arbolado alinea. (ud):	582
Pts. Luz N. Bás. (ud):	160 Sup. Residenc.2 (m2):	68800 Valor garajes1 (€/m2):	750 Superf. parcelas (m2):	52800

INGRESOS:

TOTAL ING. PROPIEDAD CONCEPTOS (€/AÑO)													
IBI													
	E1/V1	E1/V2	E1/V3	E2/V1	E2/V2	E2/V3	E3/V1	E3/V2	E3/V3	IVTM	AB/SA	RSU	VADO
	SIT-1	SIT-2	SIT-3	SIT-4	SIT-5	SIT-6	SIT-7	SIT-8	SIT-9				
AG	500170	750255	1000340	658240	987360	1316480	1212200	1818300	2424400	114014	420573	93953	30787
GR	295555	443333	591110	388960	583440	777920	716300	1074450	1432600	110646	517597	118008	13349
AL	245083	367625	490167	322538	483806	645075	593978	890967	1187956	104969	384538	114893	25608
SA	318290	477435	636580	418880	628320	837760	771400	1157100	1542800	87702	133013	68669	8874
MA	150051	225077	300102	197472	296208	394944	363660	545490	727320	89836	256216	110633	912
LO	240991	361487	481982	317152	475728	634304	584060	876090	1168120	73972	103832	84091	14380
LL	313743	470615	627486	412896	619344	825792	760380	1140570	1520760	87774	123311	77844	7670
SS	83301	124952	166602	109627	164440	219254	201886	278121	403773	100399	163423	122110	21404
TOTAL INGRESOS PROPIEDAD (€/AÑO)													
	SIT-1	SIT-2	SIT-3	SIT-4	SIT-5	SIT-6	SIT-7	SIT-8	SIT-9	TOT. INGRES. PERS. (€/AÑO)			
AG	1159497	1409582	1659667	1317567	1646687	1975807	1871527	2477627	3083727	1763674			
GR	1055155	1202932	1350710	1148560	1343040	1537520	1475900	1834050	2192200	2398390			
AL	875090	997632	1120173	952544	1113813	1275082	1223985	1520974	1817963	1590094			
SA	616549	775694	934839	717139	926579	1136019	1069659	1455359	1841059	1669853			
MA	607648	682673	757699	655069	753805	852541	821257	1003087	1184917	1931207			
LO	517265	637761	758256	593426	752002	910578	860334	1152364	1444394	1426681			
LL	610342	767214	924085	709495	915943	1122391	1056979	1437169	1817359	1518792			
SS	490636	532287	573937	516962	571776	626589	609222	685456	811108	2929630			
TOTAL INGRESOS (€/AÑO)													
	SIT-1	SIT-2	SIT-3	SIT-4	SIT-5	SIT-6	SIT-7	SIT-8	SIT-9				
AG	2923171	3173256	3423341	3081241	3410361	3739481	3635201	4241301	4847401				
GR	3453544	3601322	3749099	3546949	3741429	3935909	3874289	4232439	4590589				
AL	2465184	2587725	2710267	2542638	2703907	2865175	2814078	3111067	3408056				
SA	2286401	2445546	2604691	2386991	2596431	2805871	2739511	3125211	3510911				
MA	2538855	2613880	2688906	2586276	2685012	2783748	2752464	2934294	3116124				
LO	1943947	2064442	2184938	2020108	2178684	2337260	2287016	2579046	2871076				
LL	2129134	2286006	2442877	2228287	2434735	2641183	2575771	2955961	3336151				
SS	3420266	3461916	3503567	3446592	3501405	3556219	3538851	3615085	3740738				

GASTOS:

NIVEL DE SERVICIO BÁSICO											GASTOS PROPIEDAD CONCEPTOS (€/AÑO)				T.PROP	T.PERS	T.AMO.	TOT.GASTOS
	AGUA	ABAS.	SANE.	DEP.	R.RSU	T.RSU	LIMP.	ALUM.	JARD.	PAV.	(€/AÑO)	(€/AÑO)	(€/AÑO)	(€/AÑO)	(€/AÑO)	(€/AÑO)		
AG	96553	4657	14840	41035	85219	119554	137800	22005	304819	6781	833264	2216652	96075	3145990				
GR	66506	6131	6480	48600	81485	96682	188200	14602	80842	6781	596309	2557415	96075	3249799				
AL	99121	5054	15000	29967	56064	53611	75920	14500	80633	6781	436651	1662799	96075	2195524				
SA	72019	4282	9680	31144	42048	35640	33560	17869	89381	6781	342405	1913208	96075	2351687				
MA	40812	3580	21520	0	35635	59621	26480	14309	58953	6781	267692	2112668	96075	2476435				
LO	29152	14087	24080	59571	38544	30864	59840	13362	58429	6781	334711	1623409	96075	2054195				
LL	77435	3931	12600	35884	49056	21199	74440	12845	81399	6781	375571	2143627	96075	2615272				
SS	39155	10249	38000	27787	59558	148875	97600	17337	240228	6781	685570	3010304	96075	3791948				
NIVEL DE SERVICIO ELEVADO											GASTOS PROPIEDAD CONCEPTOS (€/AÑO)				T.PROP	T.PERS	T.AMO.	TOT.GASTOS
	AGUA	ABAS.	SANE.	DEP.	R.RSU	T.RSU	LIMP.	ALUM.	JARD.	PAV.	(€/AÑO)	(€/AÑO)	(€/AÑO)	(€/AÑO)	(€/AÑO)			
AG	96553	4657	22349	41035	85219	119554	137800	27350	304819	13562	852899	2216652	107037	3176588				
GR	66506	6131	9759	48600	81485	96682	188200	18374	80842	13562	610140	2557415	107037	3274593				
AL	99121	5054	22590	29967	56064	53611	75920	18250	80633	13562	454771	1662799	107037	2224608				
SA	72019	4282	14578	31144	42048	35640	33560	22335	89381	13562	358550	1913208	107037	2378795				
MA	40812	3580	32409	0	35635	59621	26480	18019	58953	13562	289072	2112668	107037	2508777				
LO	29152	14087	36264	59571	38544	30864	59840	16870	58429	13562	357184	1623409	107037	2087631				
LL	77435	3931	18976	35884	49056	21199	74440	16244	81399	13562	392125	2143627	107037	2642790				
SS	39155	10249	57228	27787	59558	148875	97600	21689	240228	13562	715932	3010304	107037	3833273				

Nº DE PROTOTIPO: P-56 PLURIFAMILIARES

CARACTERISTICAS

Sup. viario (m2):	64000 Ptos. Luz N. Ele. (ud):	221 Sup. Comerc.2 (m2):	11200 Valor resid.2 (€/m2t):	1875
Long. Viario (m):	2000 Sup. Acerado (m2)	17991 Sup. Garajes2 (m2):	32000 Valor comerc2 (€/m2):	2100
Nº de viviend. (ud):	1280 Sup. Calzada (m2)	46009 Sup. Residenc.3 (m2):	144000 Valor garajes2 (€/m2):	1125
Red abas. agua (m):	2056 Sup. Esp. Libres (m2)	26880 Sup. Comerc.3 (m2):	16000 Valor resid.3 (€/m2t):	2500
Red sanea. unit (m):	4000 Sup. Residenc.1 (m2):	36400 Sup. Garajes3 (m2):	32000 Valor comerc3 (€/m2):	2800
Red Resi. Sepa. (m):	1598 Sup. Comerc.1 (m2):	19600 Valor resid.1 (€/m2t):	1250 Valor garajes3 (€/m2):	1500
Red Pluv. Sepa. (m):	4000 Sup. Garajes1 (m2):	32000 Valor comerc1 (€/m2):	1400 Arbolado alinea. (ud):	582
Pts. Luz N. Bás. (ud):	187 Sup. Residenc.2 (m2):	68800 Valor garajes1 (€/m2):	750 Superf. parcelas (m2):	32000

INGRESOS:

TOTAL ING. PROPIEDAD CONCEPTOS (€/AÑO)													
IBI													
	E1/V1	E1/V2	E1/V3	E2/V1	E2/V2	E2/V3	E3/V1	E3/V2	E3/V3	IVTM	AB/SA	RSU	VADO
	SIT-1	SIT-2	SIT-3	SIT-4	SIT-5	SIT-6	SIT-7	SIT-8	SIT-9				
AG	533170	799755	1066340	691240	1036860	1382480	1245200	1867800	2490400	152018	556816	122501	41050
GR	315055	472583	630110	408460	612690	816920	735800	1103700	1471600	147528	684982	151953	17798
AL	261253	391880	522507	338708	508061	677415	610148	915222	1220296	139958	509222	151053	34143
SA	339290	508935	678580	439880	659820	879760	792400	1188600	1584800	116937	176290	90032	11832
MA	159951	239927	319902	207372	311058	414744	373560	560340	747120	119781	337240	144364	1215
LO	256891	385337	513782	333052	499578	666104	599960	899940	1199920	98629	137470	109921	19173
LL	334443	501665	668886	433596	650394	867192	781080	1171620	1562160	117032	163477	102420	10227
SS	88797	133196	177594	115123	172684	230246	207382	278128	414765	133865	214649	159338	28538
TOTAL INGRESOS PROPIEDAD (€/AÑO)													
	SIT-1	SIT-2	SIT-3	SIT-4	SIT-5	SIT-6	SIT-7	SIT-8	SIT-9	TOT. INGRES. PERS. (€/AÑO)			
AG	1405554	1672139	1938724	1563624	1909244	2254864	2117584	2740184	3362784	2351566			
GR	1317317	1474845	1632372	1410722	1614952	1819182	1738062	2105962	2473862	3197853			
AL	1095630	1226257	1356884	1173085	1342438	1511792	1444525	1749599	2054673	2120125			
SA	734381	904026	1073671	834971	1054911	1274851	1187491	1583691	1979891	2226470			
MA	762552	842528	922503	809973	913659	1017345	976161	1162941	1349721	2574942			
LO	622085	750530	878976	698246	864772	1031298	965154	1265134	1565114	1902242			
LL	727599	894821	1062042	826752	1043550	1260348	1174236	1564776	1955316	2025056			
SS	625187	669586	713984	651513	709075	766636	743773	814518	951155	3906173			
TOTAL INGRESOS (€/AÑO)													
	SIT-1	SIT-2	SIT-3	SIT-4	SIT-5	SIT-6	SIT-7	SIT-8	SIT-9				
AG	3757120	4023705	4290290	3915190	4260810	4606430	4469150	5091750	5714350				
GR	4515171	4672698	4830226	4608576	4812806	5017036	4935916	5303816	5671716				
AL	3215755	3346382	3477008	3293209	3462563	3631917	3564650	3869724	4174798				
SA	2960851	3130496	3300141	3061441	3281381	3501321	3413961	3810161	4206361				
MA	3337495	3417470	3497446	3384916	3488602	3592288	3551104	3737884	3924664				
LO	2524326	2652772	2781217	2600487	2767013	2933539	2867395	3167375	3467355				
LL	2752655	2919877	3087098	2851808	3068606	3285404	3199292	3589832	3980372				
SS	4531360	4575759	4620157	4557686	4615247	4672809	4649945	4720691	4857328				

GASTOS:

NIVEL DE SERVICIO BÁSICO											GASTOS PROPIEDAD CONCEPTOS (€/AÑO)				T.PROP	T.PERS	T.AMO.	TOT.GASTOS
	AGUA	ABAS.	SANE.	DEP.	R.RSU	T.RSU	LIMP.	ALUM.	JARD.	PAV.	(€/AÑO)	(€/AÑO)	(€/AÑO)	(€/AÑO)	(€/AÑO)	(€/AÑO)		
AG	128738	4091	14840	54714	113626	159406	137800	25201	406426	6781	1051621	2955535	95071	4102228				
GR	88675	5387	6480	64801	108646	128910	188200	16548	107789	6781	722216	3409887	95071	4227175				
AL	132161	4441	15000	39956	74752	71482	75920	16429	102339	6781	539259	2217065	95071	2851396				
SA	96026	3762	9680	41525	56064	47520	33560	20367	110684	6781	425969	2550944	95071	3071984				
MA	54416	3146	21520	0	47514	79495	26480	16206	74141	6781	329698	2816891	95071	3241660				
LO	38869	12377	24080	79429	51392	41153	59840	15099	74557	6781	403577	2164546	95071	2663194				
LL	103247	3454	12600	47846	65408	28266	74440	14495	104112	6781	460649	2858170	95071	3413889				
SS	52206	9005	38000	37050	79411	198500	97600	19744	314484	6781	852782	4013738	95071	4961591				
NIVEL DE SERVICIO ELEVADO											GASTOS PROPIEDAD CONCEPTOS (€/AÑO)				T.PROP	T.PERS	T.AMO.	TOT.GASTOS
	AGUA	ABAS.	SANE.	DEP.	R.RSU	T.RSU	LIMP.	ALUM.	JARD.	PAV.	(€/AÑO)	(€/AÑO)	(€/AÑO)	(€/AÑO)	(€/AÑO)			
AG	128738	4091	20769	54714	113626	159406	137800	30546	406426	13562	1069676	2955535	103879	4129090				
GR	88675	5387	9069	64801	108646	128910	188200	20320	107789	13562	735357	3409887	103879	4249123				
AL	132161	4441	20993	39956	74752	71482	75920	20179	102339	13562	555783	2217065	103879	2876727				
SA	96026	3762	13547	41525	56064	47520	33560	24833	110684	13562	441083	2550944	103879	3095905				
MA	54416	3146	30117	0	47514	79495	26480	19916	74141	13562	348785	2816891	103879	3269555				
LO	38869	12377	33700	79429	51392	41153	59840	18607	74557	13562	423486	2164546	103879	2691910				
LL	103247	3454	17634	47846	65408	28266	74440	17894	104112	13562	475861	2858170	103879	3437910				
SS	52206	9005	53181	37050	79411	198500	97600	24097	314484	13562	879096	4013738	103879	4996713				

Nº DE PROTOTIPO: P-57 PLURIFAMILIARES

CARACTERISTICAS

Sup. viario (m2):	64000 Ptos. Luz N. Ele. (ud):	224 Sup. Comerc.2 (m2):	11200 Valor resid.2 (€/m2t):	1875
Long. Viario (m):	2400 Sup. Acerado (m2)	24249 Sup. Garajes2 (m2):	8000 Valor comerc2 (€/m2):	2100
Nº de viviend. (ud):	320 Sup. Calzada (m2)	39751 Sup. Residenc.3 (m2):	144000 Valor garajes2 (€/m2):	1125
Red abas. agua (m):	2856 Sup. Esp. Libres (m2)	16000 Sup. Comerc.3 (m2):	16000 Valor resid.3 (€/m2t):	2500
Red sanea. unit (m):	4800 Sup. Residenc.1 (m2):	36400 Sup. Garajes3 (m2):	8000 Valor comerc3 (€/m2):	2800
Red Resi. Sepa. (m):	2992 Sup. Comerc.1 (m2):	19600 Valor resid.1 (€/m2t):	1250 Valor garajes3 (€/m2):	1500
Red Pluv. Sepa. (m):	4800 Sup. Garajes1 (m2):	8000 Valor comerc1 (€/m2):	1400 Arbolado alinea. (ud):	480
Pts. Luz N. Bás. (ud):	201 Sup. Residenc.2 (m2):	68800 Valor garajes1 (€/m2):	750 Superf. parcelas (m2):	70800

INGRESOS:

TOTAL ING. PROPIEDAD CONCEPTOS (€/AÑO)													
IBI													
	E1/V1	E1/V2	E1/V3	E2/V1	E2/V2	E2/V3	E3/V1	E3/V2	E3/V3	IVTM	AB/SA	RSU	VADO
	SIT-1	SIT-2	SIT-3	SIT-4	SIT-5	SIT-6	SIT-7	SIT-8	SIT-9				
AG	434170	651255	868340	592240	888360	1184480	1146200	1719300	2292400	38005	148087	36859	10262
GR	256555	384833	513110	349960	524940	699920	677300	1015950	1354600	36882	182825	50117	4450
AL	212743	319115	425487	290198	435296	580395	561638	842457	1123276	34990	135168	42573	8536
SA	276290	414435	552580	376880	565320	753760	729400	1094100	1458800	29234	46459	25943	2958
MA	130251	195377	260502	177672	266508	355344	343860	515790	687720	29945	94168	43171	304
LO	209191	313787	418382	285352	428028	570704	552260	828390	1104520	24657	36555	32430	4793
LL	272343	408515	544686	371496	557244	742992	718980	1078470	1437960	29258	42978	28692	2557
SS	72309	108464	144618	98635	147952	197270	190894	278106	381789	33466	60972	47652	7135
TOTAL INGRESOS PROPIEDAD (€/AÑO)													
	SIT-1	SIT-2	SIT-3	SIT-4	SIT-5	SIT-6	SIT-7	SIT-8	SIT-9	TOT. INGRES. PERS. (€/AÑO)			
AG	667382	884467	1101552	825452	1121572	1417692	1379412	1952512	2525612	587891			
GR	530829	659106	787384	624234	799214	974194	951574	1290224	1628874	799463			
AL	434010	540381	646753	511464	656563	801662	782904	1063723	1344542	530031			
SA	380884	519029	657174	481474	669914	858354	833994	1198694	1563394	556618			
MA	297839	362965	428090	345260	434096	522932	511448	683378	855308	643736			
LO	307626	412222	516817	383787	526463	669139	650695	926825	1202955	475560			
LL	375828	511999	648171	474981	660729	846477	822465	1181955	1541445	506264			
SS	221534	257689	293843	247860	297177	346495	340119	427331	531014	976543			
TOTAL INGRESOS (€/AÑO)													
	SIT-1	SIT-2	SIT-3	SIT-4	SIT-5	SIT-6	SIT-7	SIT-8	SIT-9				
AG	1255274	1472359	1689444	1413344	1709464	2005584	1967304	2540404	3113504				
GR	1330292	1458570	1586847	1423697	1598677	1773657	1751037	2089687	2428337				
AL	964041	1070412	1176784	1041495	1186594	1331693	1312935	1593754	1874573				
SA	937502	1075647	1213792	1038092	1226532	1414972	1390612	1755312	2120012				
MA	941575	1006700	1071826	988996	1077832	1166668	1155184	1327114	1499044				
LO	783187	887782	992378	859348	1002024	1144700	1126256	1402386	1678516				
LL	882092	1018263	1154435	981245	1166993	1352741	1328729	1688219	2047709				
SS	1198077	1234232	1270386	1224403	1273720	1323038	1316663	1403874	1507557				

GASTOS:

NIVEL DE SERVICIO BÁSICO											GASTOS PROPIEDAD CONCEPTOS (€/AÑO)				T.PROP	T.PERS	T.AMO.	TOT.GASTOS
	AGUA	ABAS.	SANE.	DEP.	R.RSU	T.RSU	LIMP.	ALUM.	JARD.	PAV.	(€/AÑO)	(€/AÑO)	(€/AÑO)	(€/AÑO)				
AG	32184	5683	17808	13678	28406	39851	165360	29100	241920	6781	580773	738884	109176	1428832				
GR	22169	7483	7776	16200	27162	32227	225840	19800	64160	6781	429597	852472	109176	1391245				
AL	33040	6169	18000	9989	18688	17870	91104	19671	64477	6781	285789	554266	109176	949231				
SA	24006	5226	11616	10381	14016	11880	40272	23904	71730	6781	219813	637736	109176	966724				
MA	13604	4370	25824	0	11878	19874	31776	19432	47205	6781	180743	704223	109176	994142				
LO	9717	17193	28896	19857	12848	10288	71808	18242	46685	6781	242315	541136	109176	892627				
LL	25812	4798	15120	11961	16352	7066	89328	17593	65014	6781	259825	714542	109176	1083544				
SS	13052	12509	45600	9262	19853	49625	117120	23235	191200	6781	488237	1003435	109176	1600847				
NIVEL DE SERVICIO ELEVADO											GASTOS PROPIEDAD CONCEPTOS (€/AÑO)				T.PROP	T.PERS	T.AMO.	TOT.GASTOS
	AGUA	ABAS.	SANE.	DEP.	R.RSU	T.RSU	LIMP.	ALUM.	JARD.	PAV.	(€/AÑO)	(€/AÑO)	(€/AÑO)	(€/AÑO)				
AG	32184	5683	28908	13678	28406	39851	165360	32716	241920	13562	602270	738884	124803	1465957				
GR	22169	7483	12623	16200	27162	32227	225840	22351	64160	13562	443776	852472	124803	1421051				
AL	33040	6169	29220	9989	18688	17870	91104	22208	64477	13562	306327	554266	124803	985396				
SA	24006	5226	18857	10381	14016	11880	40272	26925	71730	13562	236855	637736	124803	999394				
MA	13604	4370	41921	0	11878	19874	31776	21941	47205	13562	206130	704223	124803	1035156				
LO	9717	17193	46908	19857	12848	10288	71808	20615	46685	13562	269481	541136	124803	935421				
LL	25812	4798	24545	11961	16352	7066	89328	19892	65014	13562	278330	714542	124803	1117676				
SS	13052	12509	74024	9262	19853	49625	117120	26179	191200	13562	526386	1003435	124803	1654624				

Nº DE PROTOTIPO: P-58 PLURIFAMILIARES

CARACTERISTICAS

Sup. viario (m2):	64000 Ptos. Luz N. Ele. (ud):	224 Sup. Comerc.2 (m2):	11200 Valor resid.2 (€/m2t):	1875
Long. Viario (m):	2400 Sup. Acerado (m2)	24249 Sup. Garajes2 (m2):	16000 Valor comerc2 (€/m2):	2100
Nº de viviend. (ud):	640 Sup. Calzada (m2)	39751 Sup. Residenc.3 (m2):	144000 Valor garajes2 (€/m2):	1125
Red abas. agua (m):	2700 Sup. Esp. Libres (m2)	16000 Sup. Comerc.3 (m2):	16000 Valor resid.3 (€/m2t):	2500
Red sanea. unit (m):	4800 Sup. Residenc.1 (m2):	36400 Sup. Garajes3 (m2):	16000 Valor comerc3 (€/m2):	2800
Red Resi. Sepa. (m):	2828 Sup. Comerc.1 (m2):	19600 Valor resid.1 (€/m2t):	1250 Valor garajes3 (€/m2):	1500
Red Pluv. Sepa. (m):	4800 Sup. Garajes1 (m2):	16000 Valor comerc1 (€/m2):	1400 Arbolado aline. (ud):	480
Pts. Luz N. Bás. (ud):	201 Sup. Residenc.2 (m2):	68800 Valor garajes1 (€/m2):	750 Superf. parcelas (m2):	64640

INGRESOS:

TOTAL ING. PROPIEDAD CONCEPTOS (€/AÑO)													
IBI													
	E1/V1	E1/V2	E1/V3	E2/V1	E2/V2	E2/V3	E3/V1	E3/V2	E3/V3	IVTM	AB/SA	RSU	VADO
	SIT-1	SIT-2	SIT-3	SIT-4	SIT-5	SIT-6	SIT-7	SIT-8	SIT-9				
AG	467170	700755	934340	625240	937860	1250480	1179200	1768800	2358400	76009	284330	65406	20525
GR	276055	414083	552110	369460	554190	738920	696800	1045200	1393600	73764	350211	84062	8899
AL	228913	343370	457827	306368	459551	612735	577808	866712	1155616	69979	259853	78733	17072
SA	297290	445935	594580	397880	596820	795760	750400	1125600	1500800	58468	89736	47306	5916
MA	140151	210227	280302	187572	281358	375144	353760	530640	707520	59891	175192	76902	608
LO	225091	337637	450182	301252	451878	602504	568160	852240	1136320	49315	70193	58260	9587
LL	293043	439565	586086	392196	588294	784392	739680	1109520	1479360	58516	83144	53268	5114
SS	77805	116708	155610	104131	156196	208262	196390	278113	392781	66932	112198	84881	14269
TOTAL INGRESOS PROPIEDAD (€/AÑO)													
	SIT-1	SIT-2	SIT-3	SIT-4	SIT-5	SIT-6	SIT-7	SIT-8	SIT-9	TOT. INGRES. PERS. (€/AÑO)			
AG	913440	1147025	1380610	1071510	1384130	1696750	1625470	2215070	2804670	1175783			
GR	792992	931019	1069047	886397	1071127	1255857	1213737	1562137	1910537	1598927			
AL	654550	769006	883463	732004	885188	1038372	1003445	1292349	1581253	1060062			
SA	498716	647361	796006	599306	798246	997186	951826	1327026	1702226	1113235			
MA	452743	522819	592894	500164	593950	687736	666352	843232	1020112	1287471			
LO	412446	524991	637537	488607	639233	789859	755515	1039595	1323675	951121			
LL	493085	639606	786128	592238	788336	984434	939722	1309562	1679402	1012528			
SS	356085	394988	433890	382411	434476	486542	474671	556393	671061	1953086			
TOTAL INGRESOS (€/AÑO)													
	SIT-1	SIT-2	SIT-3	SIT-4	SIT-5	SIT-6	SIT-7	SIT-8	SIT-9				
AG	2089223	2322808	2556393	2247293	2559913	2872533	2801253	3390853	3980453				
GR	2391918	2529946	2667973	2485323	2670053	2854783	2812663	3161063	3509463				
AL	1714612	1829069	1943525	1792066	1945250	2098434	2063507	2352411	2641315				
SA	1611952	1760597	1909242	1712542	1911482	2110422	2065062	2440262	2815462				
MA	1740215	1810290	1880366	1787636	1881422	1975208	1953824	2130704	2307584				
LO	1363567	1476112	1588658	1439728	1590354	1740980	1706636	1990716	2274796				
LL	1505613	1652134	1798656	1604766	1800864	1996962	1952250	2322090	2691930				
SS	2309172	2348074	2386977	2335497	2387563	2439628	2427757	2509480	2624147				

GASTOS:

NIVEL DE SERVICIO BÁSICO											GASTOS PROPIEDAD CONCEPTOS (€/AÑO)				T.PROP	T.PERS	T.AMO.	TOT.GASTOS
	AGUA	ABAS.	SANE.	DEP.	R.RSU	T.RSU	LIMP.	ALUM.	JARD.	PAV.	(€/AÑO)	(€/AÑO)	(€/AÑO)	(€/AÑO)				
AG	64369	5373	17808	27357	56813	79703	165360	29100	241920	6781	694583	1477768	108310	2280661				
GR	44337	7074	7776	32400	54323	64455	225840	19800	64160	6781	526946	1704944	108310	2340200				
AL	66081	5832	18000	19978	37376	35741	91104	19671	64477	6781	365040	1108533	108310	1581882				
SA	48013	4941	11616	20762	28032	23760	40272	23904	71730	6781	279811	1275472	108310	1663593				
MA	27208	4131	25824	0	23757	39747	31776	19432	47205	6781	225861	1408446	108310	1742616				
LO	19435	16254	28896	39714	25696	20576	71808	18242	46685	6781	294087	1082273	108310	1484669				
LL	51623	4536	15120	23923	32704	14133	89328	17593	65014	6781	320755	1429085	108310	1858150				
SS	26103	11826	45600	18525	39706	99250	117120	23235	191200	6781	579345	2006869	108310	2694524				
NIVEL DE SERVICIO ELEVADO											GASTOS PROPIEDAD CONCEPTOS (€/AÑO)				T.PROP	T.PERS	T.AMO.	TOT.GASTOS
	AGUA	ABAS.	SANE.	DEP.	R.RSU	T.RSU	LIMP.	ALUM.	JARD.	PAV.	(€/AÑO)	(€/AÑO)	(€/AÑO)	(€/AÑO)				
AG	64369	5373	28300	27357	56813	79703	165360	32716	241920	13562	715471	1477768	123108	2316347				
GR	44337	7074	12357	32400	54323	64455	225840	22351	64160	13562	540860	1704944	123108	2368911				
AL	66081	5832	28605	19978	37376	35741	91104	22208	64477	13562	384962	1108533	123108	1616603				
SA	48013	4941	18460	20762	28032	23760	40272	26925	71730	13562	296456	1275472	123108	1695036				
MA	27208	4131	41039	0	23757	39747	31776	21941	47205	13562	250365	1408446	123108	1781919				
LO	19435	16254	45921	39714	25696	20576	71808	20615	46685	13562	320265	1082273	123108	1525646				
LL	51623	4536	24028	23923	32704	14133	89328	19892	65014	13562	338743	1429085	123108	1890935				
SS	26103	11826	72466	18525	39706	99250	117120	26179	191200	13562	615936	2006869	123108	2745913				

Nº DE PROTOTIPO: P-59 PLURIFAMILIARES

CARACTERISTICAS

Sup. viario (m2):	64000 Ptos. Luz N. Ele. (ud):	240 Sup. Comerc.2 (m2):	11200 Valor resid.2 (€/m2t):	1875
Long. Viario (m):	2400 Sup. Acerado (m2)	24249 Sup. Garajes2 (m2):	24000 Valor comerc2 (€/m2):	2100
Nº de viviend. (ud):	960 Sup. Calzada (m2)	39751 Sup. Residenc.3 (m2):	144000 Valor garajes2 (€/m2):	1125
Red abas. agua (m):	2304 Sup. Esp. Libres (m2)	20160 Sup. Comerc.3 (m2):	16000 Valor resid.3 (€/m2t):	2500
Red sanea. unit (m):	4800 Sup. Residenc.1 (m2):	36400 Sup. Garajes3 (m2):	24000 Valor comerc3 (€/m2):	2800
Red Resi. Sepa. (m):	1958 Sup. Comerc.1 (m2):	19600 Valor resid.1 (€/m2t):	1250 Valor garajes3 (€/m2):	1500
Red Pluv. Sepa. (m):	4800 Sup. Garajes1 (m2):	24000 Valor comerc1 (€/m2):	1400 Arbolado alinea. (ud):	480
Pts. Luz N. Bás. (ud):	217 Sup. Residenc.2 (m2):	68800 Valor garajes1 (€/m2):	750 Superf. parcelas (m2):	52800

INGRESOS:

TOTAL ING. PROPIEDAD CONCEPTOS (€/AÑO)													
IBI													
	E1/V1	E1/V2	E1/V3	E2/V1	E2/V2	E2/V3	E3/V1	E3/V2	E3/V3	IVTM	AB/SA	RSU	VADO
	SIT-1	SIT-2	SIT-3	SIT-4	SIT-5	SIT-6	SIT-7	SIT-8	SIT-9				
AG	500170	750255	1000340	658240	987360	1316480	1212200	1818300	2424400	114014	420573	93953	30787
GR	295555	443333	591110	388960	583440	777920	716300	1074450	1432600	110646	517597	118008	13349
AL	245083	367625	490167	322538	483806	645075	593978	890967	1187956	104969	384538	114893	25608
SA	318290	477435	636580	418880	628320	837760	771400	1157100	1542800	87702	133013	68669	8874
MA	150051	225077	300102	197472	296208	394944	363660	545490	727320	89836	256216	110633	912
LO	240991	361487	481982	317152	475728	634304	584060	876090	1168120	73972	103832	84091	14380
LL	313743	470615	627486	412896	619344	825792	760380	1140570	1520760	87774	123311	77844	7670
SS	83301	124952	166602	109627	164440	219254	201886	278121	403773	100399	163423	122110	21404
TOTAL INGRESOS PROPIEDAD (€/AÑO)													
	SIT-1	SIT-2	SIT-3	SIT-4	SIT-5	SIT-6	SIT-7	SIT-8	SIT-9	TOT. INGRES. PERS. (€/AÑO)			
AG	1159497	1409582	1659667	1317567	1646687	1975807	1871527	2477627	3083727	1763674			
GR	1055155	1202932	1350710	1148560	1343040	1537520	1475900	1834050	2192200	2398390			
AL	875090	997632	1120173	952544	1113813	1275082	1223985	1520974	1817963	1590094			
SA	616549	775694	934839	717139	926579	1136019	1069659	1455359	1841059	1669853			
MA	607648	682673	757699	655069	753805	852541	821257	1003087	1184917	1931207			
LO	517265	637761	758256	593426	752002	910578	860334	1152364	1444394	1426681			
LL	610342	767214	924085	709495	915943	1122391	1056979	1437169	1817359	1518792			
SS	490636	532287	573937	516962	571776	626589	609222	685456	811108	2929630			
TOTAL INGRESOS (€/AÑO)													
	SIT-1	SIT-2	SIT-3	SIT-4	SIT-5	SIT-6	SIT-7	SIT-8	SIT-9				
AG	2923171	3173256	3423341	3081241	3410361	3739481	3635201	4241301	4847401				
GR	3453544	3601322	3749099	3546949	3741429	3935909	3874289	4232439	4590589				
AL	2465184	2587725	2710267	2542638	2703907	2865175	2814078	3111067	3408056				
SA	2286401	2445546	2604691	2386991	2596431	2805871	2739511	3125211	3510911				
MA	2538855	2613880	2688906	2586276	2685012	2783748	2752464	2934294	3116124				
LO	1943947	2064442	2184938	2020108	2178684	2337260	2287016	2579046	2871076				
LL	2129134	2286006	2442877	2228287	2434735	2641183	2575771	2955961	3336151				
SS	3420266	3461916	3503567	3446592	3501405	3556219	3538851	3615085	3740738				

GASTOS:

NIVEL DE SERVICIO BÁSICO											GASTOS PROPIEDAD CONCEPTOS (€/AÑO)				T.PROP	T.PERS	T.AMO.	TOT.GASTOS
	AGUA	ABAS.	SANE.	DEP.	R.RSU	T.RSU	LIMP.	ALUM.	JARD.	PAV.	(€/AÑO)	(€/AÑO)	(€/AÑO)	(€/AÑO)	(€/AÑO)	(€/AÑO)		
AG	96553	4585	17808	41035	85219	119554	165360	30966	304819	6781	872681	2216652	106452	3195784				
GR	66506	6036	7776	48600	81485	96682	225840	20925	80842	6781	641474	2557415	106452	3305341				
AL	99121	4977	18000	29967	56064	53611	91104	20786	77914	6781	458324	1662799	106452	2227575				
SA	72019	4216	11616	31144	42048	35640	40272	25356	84917	6781	354009	1913208	106452	2373669				
MA	40812	3525	25824	0	35635	59621	31776	20528	56606	6781	281109	2112668	106452	2500229				
LO	29152	13870	28896	59571	38544	30864	71808	19243	56669	6781	355399	1623409	106452	2085260				
LL	77435	3871	15120	35884	49056	21199	89328	18543	79075	6781	396292	2143627	106452	2646371				
SS	39155	10092	45600	27787	59558	148875	117120	24634	237168	6781	716770	3010304	106452	3833525				
NIVEL DE SERVICIO ELEVADO											GASTOS PROPIEDAD CONCEPTOS (€/AÑO)				T.PROP	T.PERS	T.AMO.	TOT.GASTOS
	AGUA	ABAS.	SANE.	DEP.	R.RSU	T.RSU	LIMP.	ALUM.	JARD.	PAV.	(€/AÑO)	(€/AÑO)	(€/AÑO)	(€/AÑO)	(€/AÑO)			
AG	96553	4585	25072	41035	85219	119554	165360	34581	304819	13562	890341	2216652	116847	3223840				
GR	66506	6036	10948	48600	81485	96682	225840	23477	80842	13562	653978	2557415	116847	3328240				
AL	99121	4977	25343	29967	56064	53611	91104	23323	77914	13562	474984	1662799	116847	2254630				
SA	72019	4216	16354	31144	42048	35640	40272	28377	84917	13562	368550	1913208	116847	2398605				
MA	40812	3525	36358	0	35635	59621	31776	23037	56606	13562	300933	2112668	116847	2530449				
LO	29152	13870	40683	59571	38544	30864	71808	21617	56669	13562	376340	1623409	116847	2116596				
LL	77435	3871	21288	35884	49056	21199	89328	20841	79075	13562	411539	2143627	116847	2672014				
SS	39155	10092	64201	27787	59558	148875	117120	27578	237168	13562	745096	3010304	116847	3872247				

Nº DE PROTOTIPO: P-60 PLURIFAMILIARES

CARACTERISTICAS

Sup. viario (m2):	64000 Ptos. Luz N. Ele. (ud):	267 Sup. Comerc.2 (m2):	11200 Valor resid.2 (€/m2t):	1875
Long. Viario (m):	2400 Sup. Acerado (m2)	24249 Sup. Garajes2 (m2):	32000 Valor comerc2 (€/m2):	2100
Nº de viviend. (ud):	1280 Sup. Calzada (m2)	39751 Sup. Residenc.3 (m2):	144000 Valor garajes2 (€/m2):	1125
Red abas. agua (m):	2040 Sup. Esp. Libres (m2)	26880 Sup. Comerc.3 (m2):	16000 Valor resid.3 (€/m2t):	2500
Red sanea. unit (m):	4800 Sup. Residenc.1 (m2):	36400 Sup. Garajes3 (m2):	32000 Valor comerc3 (€/m2):	2800
Red Resi. Sepa. (m):	1556 Sup. Comerc.1 (m2):	19600 Valor resid.1 (€/m2t):	1250 Valor garajes3 (€/m2):	1500
Red Pluv. Sepa. (m):	4800 Sup. Garajes1 (m2):	32000 Valor comerc1 (€/m2):	1400 Arbolado aline. (ud):	480
Pts. Luz N. Bás. (ud):	244 Sup. Residenc.2 (m2):	68800 Valor garajes1 (€/m2):	750 Superf. parcelas (m2):	32000

INGRESOS:

TOTAL ING. PROPIEDAD CONCEPTOS (€/AÑO)													
IBI													
	E1/V1	E1/V2	E1/V3	E2/V1	E2/V2	E2/V3	E3/V1	E3/V2	E3/V3	IVTM	AB/SA	RSU	VADO
	SIT-1	SIT-2	SIT-3	SIT-4	SIT-5	SIT-6	SIT-7	SIT-8	SIT-9				
AG	533170	799755	1066340	691240	1036860	1382480	1245200	1867800	2490400	152018	556816	122501	41050
GR	315055	472583	630110	408460	612690	816920	735800	1103700	1471600	147528	684982	151953	17798
AL	261253	391880	522507	338708	508061	677415	610148	915222	1220296	139958	509222	151053	34143
SA	339290	508935	678580	439880	659820	879760	792400	1188600	1584800	116937	176290	90032	11832
MA	159951	239927	319902	207372	311058	414744	373560	560340	747120	119781	337240	144364	1215
LO	256891	385337	513782	333052	499578	666104	599960	899940	1199920	98629	137470	109921	19173
LL	334443	501665	668886	433596	650394	867192	781080	1171620	1562160	117032	163477	102420	10227
SS	88797	133196	177594	115123	172684	230246	207382	278128	414765	133865	214649	159338	28538
TOTAL INGRESOS PROPIEDAD (€/AÑO)													
	SIT-1	SIT-2	SIT-3	SIT-4	SIT-5	SIT-6	SIT-7	SIT-8	SIT-9	TOT. INGRES. PERS. (€/AÑO)			
AG	1405554	1672139	1938724	1563624	1909244	2254864	2117584	2740184	3362784	2351566			
GR	1317317	1474845	1632372	1410722	1614952	1819182	1738062	2105962	2473862	3197853			
AL	1095630	1226257	1356884	1173085	1342438	1511792	1444525	1749599	2054673	2120125			
SA	734381	904026	1073671	834971	1054911	1274851	1187491	1583691	1979891	2226470			
MA	762552	842528	922503	809973	913659	1017345	976161	1162941	1349721	2574942			
LO	622085	750530	878976	698246	864772	1031298	965154	1265134	1565114	1902242			
LL	727599	894821	1062042	826752	1043550	1260348	1174236	1564776	1955316	2025056			
SS	625187	669586	713984	651513	709075	766636	743773	814518	951155	3906173			
TOTAL INGRESOS (€/AÑO)													
	SIT-1	SIT-2	SIT-3	SIT-4	SIT-5	SIT-6	SIT-7	SIT-8	SIT-9				
AG	3757120	4023705	4290290	3915190	4260810	4606430	4469150	5091750	5714350				
GR	4515171	4672698	4830226	4608576	4812806	5017036	4935916	5303816	5671716				
AL	3215755	3346382	3477008	3293209	3462563	3631917	3564650	3869724	4174798				
SA	2960851	3130496	3300141	3061441	3281381	3501321	3413961	3810161	4206361				
MA	3337495	3417470	3497446	3384916	3488602	3592288	3551104	3737884	3924664				
LO	2524326	2652772	2781217	2600487	2767013	2933539	2867395	3167375	3467355				
LL	2752655	2919877	3087098	2851808	3068606	3285404	3199292	3589832	3980372				
SS	4531360	4575759	4620157	4557686	4615247	4672809	4649945	4720691	4857328				

GASTOS:

NIVEL DE SERVICIO BÁSICO											GASTOS PROPIEDAD CONCEPTOS (€/AÑO)				T.PROP	T.PERS	T.AMO.	TOT.GASTOS
	AGUA	ABAS.	SANE.	DEP.	R.RSU	T.RSU	LIMP.	ALUM.	JARD.	PAV.	(€/AÑO)	(€/AÑO)	(€/AÑO)	(€/AÑO)	(€/AÑO)	(€/AÑO)		
AG	128738	4060	17808	54714	113626	159406	165360	34161	406426	6781	1091078	2955535	105559	4152173				
GR	88675	5345	7776	64801	108646	128910	225840	22871	107789	6781	767433	3409887	105559	4282880				
AL	132161	4406	18000	39956	74752	71482	91104	22715	99619	6781	560976	2217065	105559	2883601				
SA	96026	3733	11616	41525	56064	47520	40272	27854	106219	6781	437610	2550944	105559	3094113				
MA	54416	3121	25824	0	47514	79495	31776	22425	71794	6781	343145	2816891	105559	3265596				
LO	38869	12281	28896	79429	51392	41153	71808	20980	72797	6781	424385	2164546	105559	2694490				
LL	103247	3427	15120	47846	65408	28266	89328	20192	101789	6781	481403	2858170	105559	3445132				
SS	52206	8935	45600	37050	79411	198500	117120	27041	311424	6781	884069	4013738	105559	5003366				
NIVEL DE SERVICIO ELEVADO											GASTOS PROPIEDAD CONCEPTOS (€/AÑO)				T.PROP	T.PERS	T.AMO.	TOT.GASTOS
	AGUA	ABAS.	SANE.	DEP.	R.RSU	T.RSU	LIMP.	ALUM.	JARD.	PAV.	(€/AÑO)	(€/AÑO)	(€/AÑO)	(€/AÑO)	(€/AÑO)			
AG	128738	4060	23581	54714	113626	159406	165360	37777	406426	13562	1107247	2955535	113921	4176703				
GR	88675	5345	10297	64801	108646	128910	225840	25423	107789	13562	779286	3409887	113921	4303094				
AL	132161	4406	23835	39956	74752	71482	91104	25252	99619	13562	576129	2217065	113921	2907115				
SA	96026	3733	15382	41525	56064	47520	40272	30875	106219	13562	451177	2550944	113921	3116042				
MA	54416	3121	34195	0	47514	79495	31776	24934	71794	13562	360807	2816891	113921	3291619				
LO	38869	12281	38263	79429	51392	41153	71808	23354	72797	13562	442906	2164546	113921	2721373				
LL	103247	3427	20021	47846	65408	28266	89328	22491	101789	13562	495384	2858170	113921	3467475				
SS	52206	8935	60382	37050	79411	198500	117120	29986	311424	13562	908576	4013738	113921	5036235				

Nº DE PROTOTIPO: P-61 PLURIFAMILIARES

CARACTERISTICAS

Sup. viario (m2):	64000 Ptos. Luz N. Ele. (ud):	235 Sup. Comerc.2 (m2):	11200 Valor resid.2 (€/m2t):	1875
Long. Viario (m):	2800 Sup. Acerado (m2)	23205 Sup. Garajes2 (m2):	8000 Valor comerc2 (€/m2):	2100
Nº de viviend. (ud):	320 Sup. Calzada (m2)	40795 Sup. Residenc.3 (m2):	144000 Valor garajes2 (€/m2):	1125
Red abas. agua (m):	3188 Sup. Esp. Libres (m2)	16000 Sup. Comerc.3 (m2):	16000 Valor resid.3 (€/m2t):	2500
Red sanea. unit (m):	5600 Sup. Residenc.1 (m2):	36400 Sup. Garajes3 (m2):	8000 Valor comerc3 (€/m2):	2800
Red Resi. Sepa. (m):	3338 Sup. Comerc.1 (m2):	19600 Valor resid.1 (€/m2t):	1250 Valor garajes3 (€/m2):	1500
Red Pluv. Sepa. (m):	5600 Sup. Garajes1 (m2):	8000 Valor comerc1 (€/m2):	1400 Arbolado alinea. (ud):	560
Pts. Luz N. Bás. (ud):	212 Sup. Residenc.2 (m2):	68800 Valor garajes1 (€/m2):	750 Superf. parcelas (m2):	70800

INGRESOS:

TOTAL ING. PROPIEDAD CONCEPTOS (€/AÑO)													
IBI													
	E1/V1	E1/V2	E1/V3	E2/V1	E2/V2	E2/V3	E3/V1	E3/V2	E3/V3	IVTM	AB/SA	RSU	VADO
	SIT-1	SIT-2	SIT-3	SIT-4	SIT-5	SIT-6	SIT-7	SIT-8	SIT-9				
AG	434170	651255	868340	592240	888360	1184480	1146200	1719300	2292400	38005	148087	36859	10262
GR	256555	384833	513110	349960	524940	699920	677300	1015950	1354600	36882	182825	50117	4450
AL	212743	319115	425487	290198	435296	580395	561638	842457	1123276	34990	135168	42573	8536
SA	276290	414435	552580	376880	565320	753760	729400	1094100	1458800	29234	46459	25943	2958
MA	130251	195377	260502	177672	266508	355344	343860	515790	687720	29945	94168	43171	304
LO	209191	313787	418382	285352	428028	570704	552260	828390	1104520	24657	36555	32430	4793
LL	272343	408515	544686	371496	557244	742992	718980	1078470	1437960	29258	42978	28692	2557
SS	72309	108464	144618	98635	147952	197270	190894	278106	381789	33466	60972	47652	7135
TOTAL INGRESOS PROPIEDAD (€/AÑO)													
	SIT-1	SIT-2	SIT-3	SIT-4	SIT-5	SIT-6	SIT-7	SIT-8	SIT-9	TOT. INGRES. PERS. (€/AÑO)			
AG	667382	884467	1101552	825452	1121572	1417692	1379412	1952512	2525612	587891			
GR	530829	659106	787384	624234	799214	974194	951574	1290224	1628874	799463			
AL	434010	540381	646753	511464	656563	801662	782904	1063723	1344542	530031			
SA	380884	519029	657174	481474	669914	858354	833994	1198694	1563394	556618			
MA	297839	362965	428090	345260	434096	522932	511448	683378	855308	643736			
LO	307626	412222	516817	383787	526463	669139	650695	926825	1202955	475560			
LL	375828	511999	648171	474981	660729	846477	822465	1181955	1541445	506264			
SS	221534	257689	293843	247860	297177	346495	340119	427331	531014	976543			
TOTAL INGRESOS (€/AÑO)													
	SIT-1	SIT-2	SIT-3	SIT-4	SIT-5	SIT-6	SIT-7	SIT-8	SIT-9				
AG	1255274	1472359	1689444	1413344	1709464	2005584	1967304	2540404	3113504				
GR	1330292	1458570	1586847	1423697	1598677	1773657	1751037	2089687	2428337				
AL	964041	1070412	1176784	1041495	1186594	1331693	1312935	1593754	1874573				
SA	937502	1075647	1213792	1038092	1226532	1414972	1390612	1755312	2120012				
MA	941575	1006700	1071826	988996	1077832	1166668	1155184	1327114	1499044				
LO	783187	887782	992378	859348	1002024	1144700	1126256	1402386	1678516				
LL	882092	1018263	1154435	981245	1166993	1352741	1328729	1688219	2047709				
SS	1198077	1234232	1270386	1224403	1273720	1323038	1316663	1403874	1507557				

GASTOS:

NIVEL DE SERVICIO BÁSICO											GASTOS PROPIEDAD CONCEPTOS (€/AÑO)				T.PROP	T.PERS	T.AMO.	TOT.GASTOS
	AGUA	ABAS.	SANE.	DEP.	R.RSU	T.RSU	LIMP.	ALUM.	JARD.	PAV.	(€/AÑO)	(€/AÑO)	(€/AÑO)	(€/AÑO)				
AG	32184	6344	20776	13678	28406	39851	192920	30829	241920	6781	613691	738884	114412	1466987				
GR	22169	8353	9072	16200	27162	32227	263480	21020	64160	6781	470623	852472	114412	1437507				
AL	33040	6886	21000	9989	18688	17870	106288	20884	66610	6781	308036	554266	114412	976715				
SA	24006	5834	13552	10381	14016	11880	46984	25349	75231	6781	234015	637736	114412	986163				
MA	13604	4878	30128	0	11878	19874	37072	20632	49046	6781	193892	704223	114412	1012527				
LO	9717	19192	33712	19857	12848	10288	83776	19377	48066	6781	263614	541136	114412	919162				
LL	25812	5356	17640	11961	16352	7066	104216	18692	66837	6781	280713	714542	114412	1109668				
SS	13052	13963	53200	9262	19853	49625	136640	24643	193600	6781	520619	1003435	114412	1638466				
NIVEL DE SERVICIO ELEVADO											GASTOS PROPIEDAD CONCEPTOS (€/AÑO)				T.PROP	T.PERS	T.AMO.	TOT.GASTOS
	AGUA	ABAS.	SANE.	DEP.	R.RSU	T.RSU	LIMP.	ALUM.	JARD.	PAV.	(€/AÑO)	(€/AÑO)	(€/AÑO)	(€/AÑO)				
AG	32184	6344	33160	13678	28406	39851	192920	34445	241920	13562	636471	738884	131791	1507146				
GR	22169	8353	14480	16200	27162	32227	263480	23571	64160	13562	485363	852472	131791	1469625				
AL	33040	6886	33518	9989	18688	17870	106288	23421	66610	13562	329871	554266	131791	1015928				
SA	24006	5834	21630	10381	14016	11880	46984	28370	75231	13562	251894	637736	131791	1021421				
MA	13604	4878	48086	0	11878	19874	37072	23141	49046	13562	221141	704223	131791	1057154				
LO	9717	19192	53807	19857	12848	10288	83776	21750	48066	13562	292862	541136	131791	965789				
LL	25812	5356	28155	11961	16352	7066	104216	20991	66837	13562	300307	714542	131791	1146640				
SS	13052	13963	84911	9262	19853	49625	136640	27587	193600	13562	562055	1003435	131791	1697280				

Nº DE PROTOTIPO: P-62 PLURIFAMILIARES

CARACTERISTICAS

Sup. viario (m2):	64000 Ptos. Luz N. Ele. (ud):	235 Sup. Comerc.2 (m2):	11200 Valor resid.2 (€/m2t):	1875
Long. Viario (m):	2800 Sup. Acerado (m2)	23205 Sup. Garajes2 (m2):	16000 Valor comerc2 (€/m2):	2100
Nº de viviend. (ud):	640 Sup. Calzada (m2)	40795 Sup. Residenc.3 (m2):	144000 Valor garajes2 (€/m2):	1125
Red abas. agua (m):	2912 Sup. Esp. Libres (m2)	16000 Sup. Comerc.3 (m2):	16000 Valor resid.3 (€/m2t):	2500
Red sanea. unit (m):	5600 Sup. Residenc.1 (m2):	36400 Sup. Garajes3 (m2):	16000 Valor comerc3 (€/m2):	2800
Red Resi. Sepa. (m):	3072 Sup. Comerc.1 (m2):	19600 Valor resid.1 (€/m2t):	1250 Valor garajes3 (€/m2):	1500
Red Pluv. Sepa. (m):	5600 Sup. Garajes1 (m2):	16000 Valor comerc1 (€/m2):	1400 Arbolado aline. (ud):	560
Pts. Luz N. Bás. (ud):	212 Sup. Residenc.2 (m2):	68800 Valor garajes1 (€/m2):	750 Superf. parcelas (m2):	64640

INGRESOS:

TOTAL ING. PROPIEDAD CONCEPTOS (€/AÑO)													
IBI													
	E1/V1	E1/V2	E1/V3	E2/V1	E2/V2	E2/V3	E3/V1	E3/V2	E3/V3	IVTM	AB/SA	RSU	VADO
	SIT-1	SIT-2	SIT-3	SIT-4	SIT-5	SIT-6	SIT-7	SIT-8	SIT-9				
AG	467170	700755	934340	625240	937860	1250480	1179200	1768800	2358400	76009	284330	65406	20525
GR	276055	414083	552110	369460	554190	738920	696800	1045200	1393600	73764	350211	84062	8899
AL	228913	343370	457827	306368	459551	612735	577808	866712	1155616	69979	259853	78733	17072
SA	297290	445935	594580	397880	596820	795760	750400	1125600	1500800	58468	89736	47306	5916
MA	140151	210227	280302	187572	281358	375144	353760	530640	707520	59891	175192	76902	608
LO	225091	337637	450182	301252	451878	602504	568160	852240	1136320	49315	70193	58260	9587
LL	293043	439565	586086	392196	588294	784392	739680	1109520	1479360	58516	83144	53268	5114
SS	77805	116708	155610	104131	156196	208262	196390	278113	392781	66932	112198	84881	14269
TOTAL INGRESOS PROPIEDAD (€/AÑO)													
	SIT-1	SIT-2	SIT-3	SIT-4	SIT-5	SIT-6	SIT-7	SIT-8	SIT-9	TOT. INGRES. PERS. (€/AÑO)			
AG	913440	1147025	1380610	1071510	1384130	1696750	1625470	2215070	2804670	1175783			
GR	792992	931019	1069047	886397	1071127	1255857	1213737	1562137	1910537	1598927			
AL	654550	769006	883463	732004	885188	1038372	1003445	1292349	1581253	1060062			
SA	498716	647361	796006	599306	798246	997186	951826	1327026	1702226	1113235			
MA	452743	522819	592894	500164	593950	687736	666352	843232	1020112	1287471			
LO	412446	524991	637537	488607	639233	789859	755515	1039595	1323675	951121			
LL	493085	639606	786128	592238	788336	984434	939722	1309562	1679402	1012528			
SS	356085	394988	433890	382411	434476	486542	474671	556393	671061	1953086			
TOTAL INGRESOS (€/AÑO)													
	SIT-1	SIT-2	SIT-3	SIT-4	SIT-5	SIT-6	SIT-7	SIT-8	SIT-9				
AG	2089223	2322808	2556393	2247293	2559913	2872533	2801253	3390853	3980453				
GR	2391918	2529946	2667973	2485323	2670053	2854783	2812663	3161063	3509463				
AL	1714612	1829069	1943525	1792066	1945250	2098434	2063507	2352411	2641315				
SA	1611952	1760597	1909242	1712542	1911482	2110422	2065062	2440262	2815462				
MA	1740215	1810290	1880366	1787636	1881422	1975208	1953824	2130704	2307584				
LO	1363567	1476112	1588658	1439728	1590354	1740980	1706636	1990716	2274796				
LL	1505613	1652134	1798656	1604766	1800864	1996962	1952250	2322090	2691930				
SS	2309172	2348074	2386977	2335497	2387563	2439628	2427757	2509480	2624147				

GASTOS:

NIVEL DE SERVICIO BÁSICO											GASTOS PROPIEDAD CONCEPTOS (€/AÑO)				T.PROP	T.PERS	T.AMO.	TOT.GASTOS
	AGUA	ABAS.	SANE.	DEP.	R.RSU	T.RSU	LIMP.	ALUM.	JARD.	PAV.	(€/AÑO)	(€/AÑO)	(€/AÑO)	(€/AÑO)				
AG	64369	5795	20776	27357	56813	79703	192920	30829	241920	6781	727262	1477768	112880	2317910				
GR	44337	7629	9072	32400	54323	64455	263480	21020	64160	6781	567658	1704944	112880	2385482				
AL	66081	6290	21000	19978	37376	35741	106288	20884	66610	6781	387028	1108533	112880	1608441				
SA	48013	5329	13552	20762	28032	23760	46984	25349	75231	6781	293793	1275472	112880	1682146				
MA	27208	4455	30128	0	23757	39747	37072	20632	49046	6781	238826	1408446	112880	1760152				
LO	19435	17530	33712	39714	25696	20576	83776	19377	48066	6781	314663	1082273	112880	1509816				
LL	51623	4892	17640	23923	32704	14133	104216	18692	66837	6781	341441	1429085	112880	1883406				
SS	26103	12755	53200	18525	39706	99250	136640	24643	193600	6781	611202	2006869	112880	2730952				
NIVEL DE SERVICIO ELEVADO											GASTOS PROPIEDAD CONCEPTOS (€/AÑO)				T.PROP	T.PERS	T.AMO.	TOT.GASTOS
	AGUA	ABAS.	SANE.	DEP.	R.RSU	T.RSU	LIMP.	ALUM.	JARD.	PAV.	(€/AÑO)	(€/AÑO)	(€/AÑO)	(€/AÑO)				
AG	64369	5795	32173	27357	56813	79703	192920	34445	241920	13562	749056	1477768	128913	2355736				
GR	44337	7629	14049	32400	54323	64455	263480	23571	64160	13562	581967	1704944	128913	2415823				
AL	66081	6290	32520	19978	37376	35741	106288	23421	66610	13562	407865	1108533	128913	1645311				
SA	48013	5329	20986	20762	28032	23760	46984	28370	75231	13562	311029	1275472	128913	1715414				
MA	27208	4455	46655	0	23757	39747	37072	23141	49046	13562	264643	1408446	128913	1802002				
LO	19435	17530	52205	39714	25696	20576	83776	21750	48066	13562	342310	1082273	128913	1553496				
LL	51623	4892	27317	23923	32704	14133	104216	20991	66837	13562	360197	1429085	128913	1918195				
SS	26103	12755	82384	18525	39706	99250	136640	27587	193600	13562	650111	2006869	128913	2785893				

Nº DE PROTOTIPO: P-63 PLURIFAMILIARES

CARACTERISTICAS

Sup. viario (m2):	64000 Ptos. Luz N. Ele. (ud):	251 Sup. Comerc.2 (m2):	11200 Valor resid.2 (€/m2t):	1875
Long. Viario (m):	2800 Sup. Acerado (m2)	23205 Sup. Garajes2 (m2):	24000 Valor comerc2 (€/m2):	2100
Nº de viviend. (ud):	960 Sup. Calzada (m2)	40795 Sup. Residenc.3 (m2):	144000 Valor garajes2 (€/m2):	1125
Red abas. agua (m):	2540 Sup. Esp. Libres (m2)	20160 Sup. Comerc.3 (m2):	16000 Valor resid.3 (€/m2t):	2500
Red sanea. unit (m):	5600 Sup. Residenc.1 (m2):	36400 Sup. Garajes3 (m2):	24000 Valor comerc3 (€/m2):	2800
Red Resi. Sepa. (m):	2690 Sup. Comerc.1 (m2):	19600 Valor resid.1 (€/m2t):	1250 Valor garajes3 (€/m2):	1500
Red Pluv. Sepa. (m):	5600 Sup. Garajes1 (m2):	24000 Valor comerc1 (€/m2):	1400 Arbolado alinea. (ud):	560
Pts. Luz N. Bás. (ud):	228 Sup. Residenc.2 (m2):	68800 Valor garajes1 (€/m2):	750 Superf. parcelas (m2):	52800

INGRESOS:

TOTAL ING. PROPIEDAD CONCEPTOS (€/AÑO)													
IBI													
	E1/V1	E1/V2	E1/V3	E2/V1	E2/V2	E2/V3	E3/V1	E3/V2	E3/V3	IVTM	AB/SA	RSU	VADO
	SIT-1	SIT-2	SIT-3	SIT-4	SIT-5	SIT-6	SIT-7	SIT-8	SIT-9				
AG	500170	750255	1000340	658240	987360	1316480	1212200	1818300	2424400	114014	420573	93953	30787
GR	295555	443333	591110	388960	583440	777920	716300	1074450	1432600	110646	517597	118008	13349
AL	245083	367625	490167	322538	483806	645075	593978	890967	1187956	104969	384538	114893	25608
SA	318290	477435	636580	418880	628320	837760	771400	1157100	1542800	87702	133013	68669	8874
MA	150051	225077	300102	197472	296208	394944	363660	545490	727320	89836	256216	110633	912
LO	240991	361487	481982	317152	475728	634304	584060	876090	1168120	73972	103832	84091	14380
LL	313743	470615	627486	412896	619344	825792	760380	1140570	1520760	87774	123311	77844	7670
SS	83301	124952	166602	109627	164440	219254	201886	278121	403773	100399	163423	122110	21404
TOTAL INGRESOS PROPIEDAD (€/AÑO)													
	SIT-1	SIT-2	SIT-3	SIT-4	SIT-5	SIT-6	SIT-7	SIT-8	SIT-9	TOT. INGRES. PERS. (€/AÑO)			
AG	1159497	1409582	1659667	1317567	1646687	1975807	1871527	2477627	3083727	1763674			
GR	1055155	1202932	1350710	1148560	1343040	1537520	1475900	1834050	2192200	2398390			
AL	875090	997632	1120173	952544	1113813	1275082	1223985	1520974	1817963	1590094			
SA	616549	775694	934839	717139	926579	1136019	1069659	1455359	1841059	1669853			
MA	607648	682673	757699	655069	753805	852541	821257	1003087	1184917	1931207			
LO	517265	637761	758256	593426	752002	910578	860334	1152364	1444394	1426681			
LL	610342	767214	924085	709495	915943	1122391	1056979	1437169	1817359	1518792			
SS	490636	532287	573937	516962	571776	626589	609222	685456	811108	2929630			
TOTAL INGRESOS (€/AÑO)													
	SIT-1	SIT-2	SIT-3	SIT-4	SIT-5	SIT-6	SIT-7	SIT-8	SIT-9				
AG	2923171	3173256	3423341	3081241	3410361	3739481	3635201	4241301	4847401				
GR	3453544	3601322	3749099	3546949	3741429	3935909	3874289	4232439	4590589				
AL	2465184	2587725	2710267	2542638	2703907	2865175	2814078	3111067	3408056				
SA	2286401	2445546	2604691	2386991	2596431	2805871	2739511	3125211	3510911				
MA	2538855	2613880	2688906	2586276	2685012	2783748	2752464	2934294	3116124				
LO	1943947	2064442	2184938	2020108	2178684	2337260	2287016	2579046	2871076				
LL	2129134	2286006	2442877	2228287	2434735	2641183	2575771	2955961	3336151				
SS	3420266	3461916	3503567	3446592	3501405	3556219	3538851	3615085	3740738				

GASTOS:

NIVEL DE SERVICIO BÁSICO											GASTOS PROPIEDAD CONCEPTOS (€/AÑO)				T.PROP	T.PERS	T.AMO.	TOT.GASTOS
	AGUA	ABAS.	SANE.	DEP.	R.RSU	T.RSU	LIMP.	ALUM.	JARD.	PAV.	(€/AÑO)	(€/AÑO)	(€/AÑO)	(€/AÑO)	(€/AÑO)	(€/AÑO)		
AG	96553	5055	20776	41035	85219	119554	192920	32695	304819	6781	905408	2216652	111155	3233215				
GR	66506	6655	9072	48600	81485	96682	263480	22145	80842	6781	682248	2557415	111155	3350819				
AL	99121	5486	21000	29967	56064	53611	106288	22000	80046	6781	480364	1662799	111155	2254318				
SA	72019	4648	13552	31144	42048	35640	46984	26801	88418	6781	368036	1913208	111155	2392399				
MA	40812	3886	30128	0	35635	59621	37072	21728	58447	6781	294111	2112668	111155	2517935				
LO	29152	15291	33712	59571	38544	30864	83776	20378	58050	6781	376119	1623409	111155	2110684				
LL	77435	4267	17640	35884	49056	21199	104216	19642	80898	6781	417018	2143627	111155	2671801				
SS	39155	11125	53200	27787	59558	148875	136640	26042	239568	6781	748731	3010304	111155	3870191				
NIVEL DE SERVICIO ELEVADO											GASTOS PROPIEDAD CONCEPTOS (€/AÑO)				T.PROP	T.PERS	T.AMO.	TOT.GASTOS
	AGUA	ABAS.	SANE.	DEP.	R.RSU	T.RSU	LIMP.	ALUM.	JARD.	PAV.	(€/AÑO)	(€/AÑO)	(€/AÑO)	(€/AÑO)	(€/AÑO)			
AG	96553	5055	30756	41035	85219	119554	192920	36311	304819	13562	925784	2216652	125255	3267690				
GR	66506	6655	13430	48600	81485	96682	263480	24697	80842	13562	695938	2557415	125255	3378609				
AL	99121	5486	31088	29967	56064	53611	106288	24536	80046	13562	499769	1662799	125255	2287823				
SA	72019	4648	20062	31144	42048	35640	46984	29822	88418	13562	384347	1913208	125255	2422810				
MA	40812	3886	44600	0	35635	59621	37072	24238	58447	13562	317873	2112668	125255	2555796				
LO	29152	15291	49906	59571	38544	30864	83776	22752	58050	13562	401467	1623409	125255	2150131				
LL	77435	4267	26114	35884	49056	21199	104216	21941	80898	13562	434571	2143627	125255	2703453				
SS	39155	11125	78755	27787	59558	148875	136640	28986	239568	13562	784012	3010304	125255	3919570				

Nº DE PROTOTIPO: P-64 PLURIFAMILIARES

CARACTERISTICAS

Sup. viario (m2):	64000 Ptos. Luz N. Ele. (ud):	278 Sup. Comerc.2 (m2):	11200 Valor resid.2 (€/m2t):	1875
Long. Viario (m):	2800 Sup. Acerado (m2)	23205 Sup. Garajes2 (m2):	32000 Valor comerc2 (€/m2):	2100
Nº de viviend. (ud):	1280 Sup. Calzada (m2)	40795 Sup. Residenc.3 (m2):	144000 Valor garajes2 (€/m2):	1125
Red abas. agua (m):	2200 Sup. Esp. Libres (m2)	26880 Sup. Comerc.3 (m2):	16000 Valor resid.3 (€/m2t):	2500
Red sanea. unit (m):	5600 Sup. Residenc.1 (m2):	36400 Sup. Garajes3 (m2):	32000 Valor comerc3 (€/m2):	2800
Red Resi. Sepa. (m):	1736 Sup. Comerc.1 (m2):	19600 Valor resid.1 (€/m2t):	1250 Valor garajes3 (€/m2):	1500
Red Pluv. Sepa. (m):	5600 Sup. Garajes1 (m2):	32000 Valor comerc1 (€/m2):	1400 Arbolado alinea. (ud):	560
Pts. Luz N. Bás. (ud):	255 Sup. Residenc.2 (m2):	68800 Valor garajes1 (€/m2):	750 Superf. parcelas (m2):	32000

INGRESOS:

TOTAL ING. PROPIEDAD CONCEPTOS (€/AÑO)													
IBI													
	E1/V1	E1/V2	E1/V3	E2/V1	E2/V2	E2/V3	E3/V1	E3/V2	E3/V3	IVTM	AB/SA	RSU	VADO
	SIT-1	SIT-2	SIT-3	SIT-4	SIT-5	SIT-6	SIT-7	SIT-8	SIT-9				
AG	533170	799755	1066340	691240	1036860	1382480	1245200	1867800	2490400	152018	556816	122501	41050
GR	315055	472583	630110	408460	612690	816920	735800	1103700	1471600	147528	684982	151953	17798
AL	261253	391880	522507	338708	508061	677415	610148	915222	1220296	139958	509222	151053	34143
SA	339290	508935	678580	439880	659820	879760	792400	1188600	1584800	116937	176290	90032	11832
MA	159951	239927	319902	207372	311058	414744	373560	560340	747120	119781	337240	144364	1215
LO	256891	385337	513782	333052	499578	666104	599960	899940	1199920	98629	137470	109921	19173
LL	334443	501665	668886	433596	650394	867192	781080	1171620	1562160	117032	163477	102420	10227
SS	88797	133196	177594	115123	172684	230246	207382	278128	414765	133865	214649	159338	28538
TOTAL INGRESOS PROPIEDAD (€/AÑO)													
	SIT-1	SIT-2	SIT-3	SIT-4	SIT-5	SIT-6	SIT-7	SIT-8	SIT-9	TOT. INGRES. PERS. (€/AÑO)			
AG	1405554	1672139	1938724	1563624	1909244	2254864	2117584	2740184	3362784	2351566			
GR	1317317	1474845	1632372	1410722	1614952	1819182	1738062	2105962	2473862	3197853			
AL	1095630	1226257	1356884	1173085	1342438	1511792	1444525	1749599	2054673	2120125			
SA	734381	904026	1073671	834971	1054911	1274851	1187491	1583691	1979891	2226470			
MA	762552	842528	922503	809973	913659	1017345	976161	1162941	1349721	2574942			
LO	622085	750530	878976	698246	864772	1031298	965154	1265134	1565114	1902242			
LL	727599	894821	1062042	826752	1043550	1260348	1174236	1564776	1955316	2025056			
SS	625187	669586	713984	651513	709075	766636	743773	814518	951155	3906173			
TOTAL INGRESOS (€/AÑO)													
	SIT-1	SIT-2	SIT-3	SIT-4	SIT-5	SIT-6	SIT-7	SIT-8	SIT-9				
AG	3757120	4023705	4290290	3915190	4260810	4606430	4469150	5091750	5714350				
GR	4515171	4672698	4830226	4608576	4812806	5017036	4935916	5303816	5671716				
AL	3215755	3346382	3477008	3293209	3462563	3631917	3564650	3869724	4174798				
SA	2960851	3130496	3300141	3061441	3281381	3501321	3413961	3810161	4206361				
MA	3337495	3417470	3497446	3384916	3488602	3592288	3551104	3737884	3924664				
LO	2524326	2652772	2781217	2600487	2767013	2933539	2867395	3167375	3467355				
LL	2752655	2919877	3087098	2851808	3068606	3285404	3199292	3589832	3980372				
SS	4531360	4575759	4620157	4557686	4615247	4672809	4649945	4720691	4857328				

GASTOS:

NIVEL DE SERVICIO BÁSICO											GASTOS PROPIEDAD CONCEPTOS (€/AÑO)				T.PROP	T.PERS	T.AMO.	TOT.GASTOS
	AGUA	ABAS.	SANE.	DEP.	R.RSU	T.RSU	LIMP.	ALUM.	JARD.	PAV.	(€/AÑO)	(€/AÑO)	(€/AÑO)	(€/AÑO)	(€/AÑO)	(€/AÑO)		
AG	128738	4378	20776	54714	113626	159406	192920	35891	406426	6781	1123654	2955535	109841	4189030				
GR	88675	5764	9072	64801	108646	128910	263480	24092	107789	6781	808009	3409887	109841	4327737				
AL	132161	4752	21000	39956	74752	71482	106288	23929	101752	6781	582852	2217065	109841	2909758				
SA	96026	4026	13552	41525	56064	47520	46984	29299	109721	6781	451497	2550944	109841	3112282				
MA	54416	3366	30128	0	47514	79495	37072	23625	73634	6781	356031	2816891	109841	3282763				
LO	38869	13244	33712	79429	51392	41153	83776	22115	74178	6781	444648	2164546	109841	2719035				
LL	103247	3696	17640	47846	65408	28266	104216	21292	103611	6781	502002	2858170	109841	3470013				
SS	52206	9636	53200	37050	79411	198500	136640	28450	313824	6781	915698	4013738	109841	5039277				
NIVEL DE SERVICIO ELEVADO											GASTOS PROPIEDAD CONCEPTOS (€/AÑO)				T.PROP	T.PERS	T.AMO.	TOT.GASTOS
	AGUA	ABAS.	SANE.	DEP.	R.RSU	T.RSU	LIMP.	ALUM.	JARD.	PAV.	(€/AÑO)	(€/AÑO)	(€/AÑO)	(€/AÑO)	(€/AÑO)			
AG	128738	4378	27217	54714	113626	159406	192920	39506	406426	13562	1140491	2955535	119114	4215140				
GR	88675	5764	11884	64801	108646	128910	263480	26643	107789	13562	820153	3409887	119114	4349154				
AL	132161	4752	27510	39956	74752	71482	106288	26465	101752	13562	598679	2217065	119114	2934858				
SA	96026	4026	17753	41525	56064	47520	46984	32320	109721	13562	465500	2550944	119114	3135558				
MA	54416	3366	39468	0	47514	79495	37072	26134	73634	13562	374661	2816891	119114	3310665				
LO	38869	13244	44163	79429	51392	41153	83776	24489	74178	13562	464253	2164546	119114	2747912				
LL	103247	3696	23108	47846	65408	28266	104216	23591	103611	13562	516550	2858170	119114	3493833				
SS	52206	9636	69692	37050	79411	198500	136640	31394	313824	13562	941915	4013738	119114	5074767				